

# Facts & Figures Soins aigus

## Mesures de l'ANQ 2021

### DONNÉES DU RAPPORT ANNUEL SIRIS 2022

### REGISTRE DES IMPLANTS SIRIS HANCHE ET GENOU



Prothèses de hanche

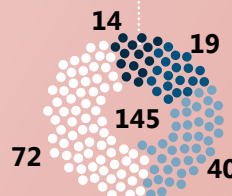
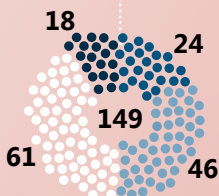


Prothèses de genou

#### CLINIQUES



Nombre  
hôpital/cliniques

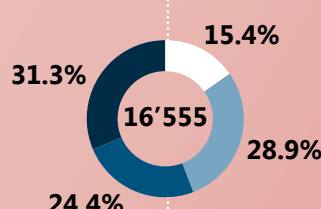
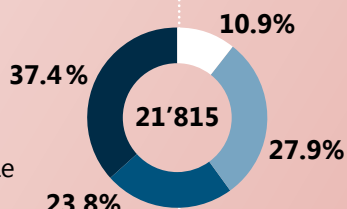


Catégories  
(Nombre d'interventions/an):



#### Nombres de cas 2021

Nombre de prothèses totales primaires de la hanche et du genou et part par catégorie



Nombre de chirurgien-ne-s:  
**1'014**



Nombre de fabri-  
cants d'implants:  
**29**

#### Taux de couverture

**97.4%**

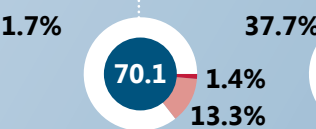
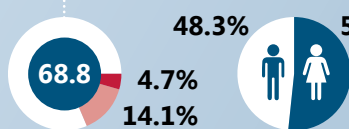
**98.6%**

### PATIENTES ET PATIENTS PROTHÈSES PRIMAIRES HANCHE ET GENOU



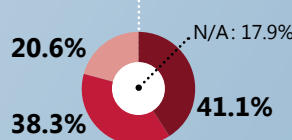
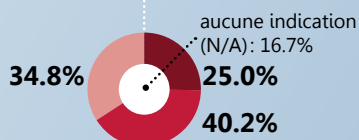
#### Âge et sexe

- Âge moyen en années
- moins de 50 ans
- plus de 80 ans



#### IMC

- obèses, IMC ≥30
- surpoids, IMC ≥25
- poids normal ou insuffisant, IMC <25

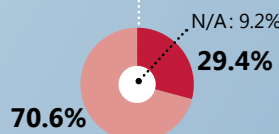
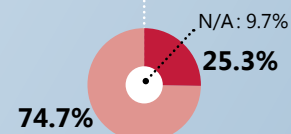


L'indice de masse corporelle est une échelle servant à évaluer le poids corporel d'une personne par rapport à sa taille.



#### Score ASA

- Score ASA ≥3
- Score ASA <3

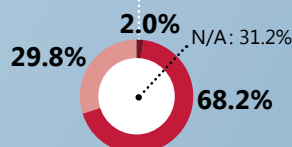
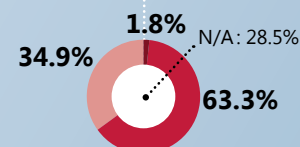


Le score ASA mesure l'état de santé du patient. Un score ASA ≥3 correspond à une maladie avec des troubles significatifs.



#### Classe de Charnley

- Classe C
- Classe B
- Classe A

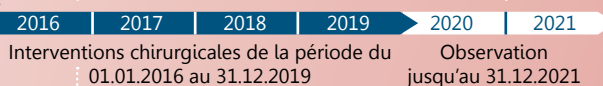


La classification de Charnley est utilisée pour décrire les capacités de marcher d'un-e patient-e.  
A : Affection unilatéral de la marche  
B : Affection bilatéral de la marche  
C : Restriction de mobilité pour autre maladie(s)

### RÉSULTATS DE LA MESURE 2021

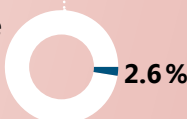
#### Période de mesure

Fenêtre glissante

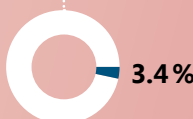


#### Taux de révision

Interventions consécutives sur la hanche ou le genou, au cours desquelles la prothèse complète ou une partie de la prothèse est retirée et/ou remplacée.



Taux de révision à 2 ans



Résultats détaillés :



www.anq.ch