



REGISTRE DES IMPLANTS SIRIS HANCHE ET GENOU DONNÉES DU RAPPORT ANNUEL SIRIS 2025



**Nombre
hôpital / cliniques**

Nombres de cas 2024
Nombre de prothèses totales primaires de la hanche et du genou et % par catégorie

Taux de couverture

Patientes et patients prothèses primaires hanche et genou

Âge & sexe

Moyenne d'âge en ans
 ● Plus de 80 ans (en %)
 ● 50 à 80 ans (en %)
 ● Moins de 50 ans (en %)

IMC (en %)

● obèses, IMC ≥ 30
 ● surpoids, IMC ≥ 25 & < 30
 ● poids normal ou insuffisant, IMC < 25

Score ASA (en %)

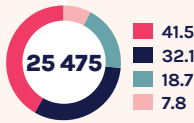
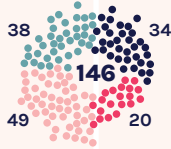
● Score ASA ≥ 3
 ● Score ASA < 3

Classe de Charnley (en %)

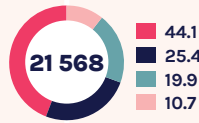

● Classe A
 ● Classe B
 ● Classe C



Prothèses de hanche



Prothèses de genou



Catégories

Nombre d'interventions / an

- <100
- 100-199
- 200-299
- ≥ 300

Nombre

Chirurgien-ne-s
1020

Fabricants d'implants
36

L'indice de masse corporelle (IMC)

Échelle servant à évaluer le poids corporel d'une personne par rapport à sa taille

Score ASA

Mesure l'état de santé du patient: Un score ASA ≥ 3 correspond à une maladie avec des troubles significatifs

Classification de Charnley

Description utilisée pour décrire les capacités de marcher d'un-e patient-e:
 A : Affection unilatéral de la marche
 B : Affection bilatéral de la marche
 C : Restriction de mobilité pour autre maladie(s)

RÉSULTATS DE LA MESURE 2024

Période de mesure

Fenêtre glissante

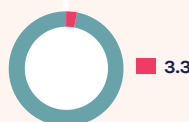
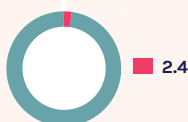


Interventions chirurgicales de la période du 01.01.2019 au 31.12.2022

Observation jusqu'au 31.12.2024

Taux de révision à 2 ans (en %)

Interventions consécutives sur la hanche ou le genou, au cours desquelles la prothèse complète ou une partie de la prothèse est retirée et/ou remplacée.



Résultats détaillés

www.anq.ch