

Importance des symptômes et mesures limitatives de liberté Psychiatrie stationnaire pour adultes

Annexe - Rapport comparatif national
Période de relevé (sortie) 2019

Octobre/2020, version 1.0



Sommaire

Sommaire	1
A1. Caractéristiques pour la description de l'échantillon	3
1.1 Nombre de cas complets durant la période de relevé	3
1.2 Répartition d'âge au sein des cliniques	7
1.3 Sexe	13
1.4 Diagnostics principaux	19
1.5 HoNOS : Degré de gravité à l'admission (score global)	31
1.6 BSCL : Degré de gravité à l'admission (score global)	39
1.7 Placement à des fins d'assistance	45
1.8 Domaine d'activité	51
1.9 Nationalité	59
1.10 Niveau d'éducation	65
1.11 Etat civil	77
1.12 Occupation avant l'admission	89
1.13 Séjour avant l'admission	101
1.14 Classe de traitement	113
1.15 Décision d'envoi	121
1.16 Nombre de jours au sein des cliniques	133
1.17 Nombre de diagnostics supplémentaires	137
1.18 Proportion des cas de courte durée	149
1.19 Cas HoNOS exclus	157
1.20 Cas BSCL exclus	165
A2. Résultat de mesure (Centre de soins aigus et de premier recours)	171
A3. Résultat de mesure (Psychiatrie spécialisée)	182
A4. Résultat de mesure (Troubles liés aux addictions)	187
A5. Résultat de mesure (Psychiatrie forensique)	188
A6. Qualité des données	191
A7. Aides à la lecture	205
A8. Bibliographie	207
Impressum	208



À propos de ce document :

Ce document « Importance des symptômes et mesures limitatives de liberté Psychiatrie stationnaire pour adultes. Mesure 2019 » comprend des graphiques et tableaux supplémentaires contenant des informations détaillées à propos des résultats de la mesure. Le rapport principal est disponible sur le [portail web de l'ANQ](#).

Précisions:

En raison de la non différenciation des sites de cliniques 07, 77 et 78, ceux-ci sont regroupés avec le numéro 07.

La dénomination « tous » se réfère aux valeurs de toutes les cliniques de la psychiatrie adulte.

La dénomination « total » se réfère aux valeurs globales de toutes les cliniques au sein d'un type de clinique.

A1. Caractéristiques pour la description de l'échantillon

1.1 Nombre de cas complets durant la période de relevé

Clinique		Admission à partir du 01.07.2012, sortie 01.01.2019 – 31.12.2019 (« complets »)
Toutes les cliniques		79431
Centre de soins aigus et de premier recours	Total	65846
	03	4184
	06	719
	07	864
	08	2565
	12	855
	13	3366
	17	1550
	18	273
	21	2271
	22	2539
	24	2354
	26	2721
	28	1123
	30	1670
	32	1189
	34	1542
	35	1999
	36	776
	37	2199
39	2337	
40	1864	
42	923	
43	1906	
44	436	
46	1929	
48	865	
49	1568	

	Clinique	Admission à partir du 01.07.2012, sortie 01.01.2019 – 31.12.2019 (« complets »)
	51	1325
	52	5105
	54	1307
	56	2758
	58	2509
	66	467
	70	97
	71	680
	73	1058
	74	851
	80	343
	81	598
	82	1595
	83	484
	88	82
Psychiatrie spécialisée	Total	10527
	01	731
	02	482
	09	99
	10	66
	14	119
	15	200
	19	355
	23	538
	25	288
	27	160
	29	396
	33	249
	38	254
	45	179
	47	138
	50	537

	Clinique	Admission à partir du 01.07.2012, sortie 01.01.2019 – 31.12.2019 (« complets »)
	57	524
	59	337
	60	364
	61	470
	62	57
	63	599
	65	215
	67	53
	69	602
	72	104
	75	328
	76	872
	79	454
	85	45
	86	227
	87	251
	92	41
	93	193
Troubles liés aux addictions	Total	2349
	04	66
	05	231
	11	483
	16	277
	20	124
	31	86
	53	140
	55	654
	68	160
	89	84
	90	44
Psychiatrie forensique	Total	709
	101	44
	102	255

Clinique	Admission à partir du 01.07.2012, sortie 01.01.2019 – 31.12.2019 (« complets »)
103	24
104	107
105	54
106	132
107	93

Tableau 1 : Nombre de cas complets durant la période de relevé

1.2 Répartition d'âge au sein des cliniques

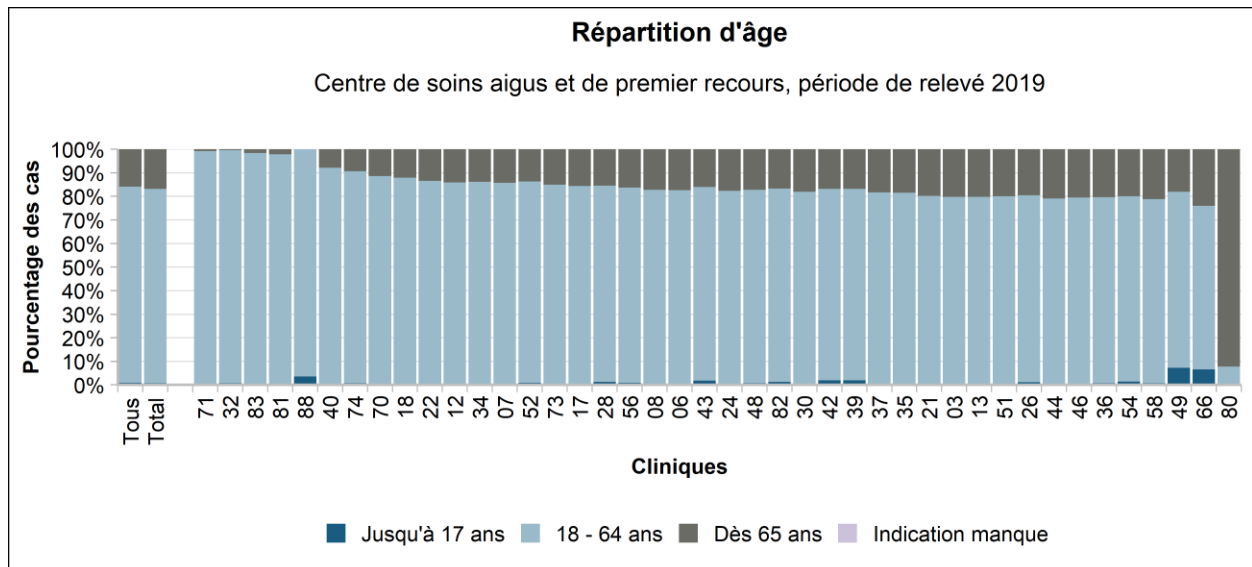


Figure 1 : Répartition d'âge au sein des centres de soins aigus et de premier recours

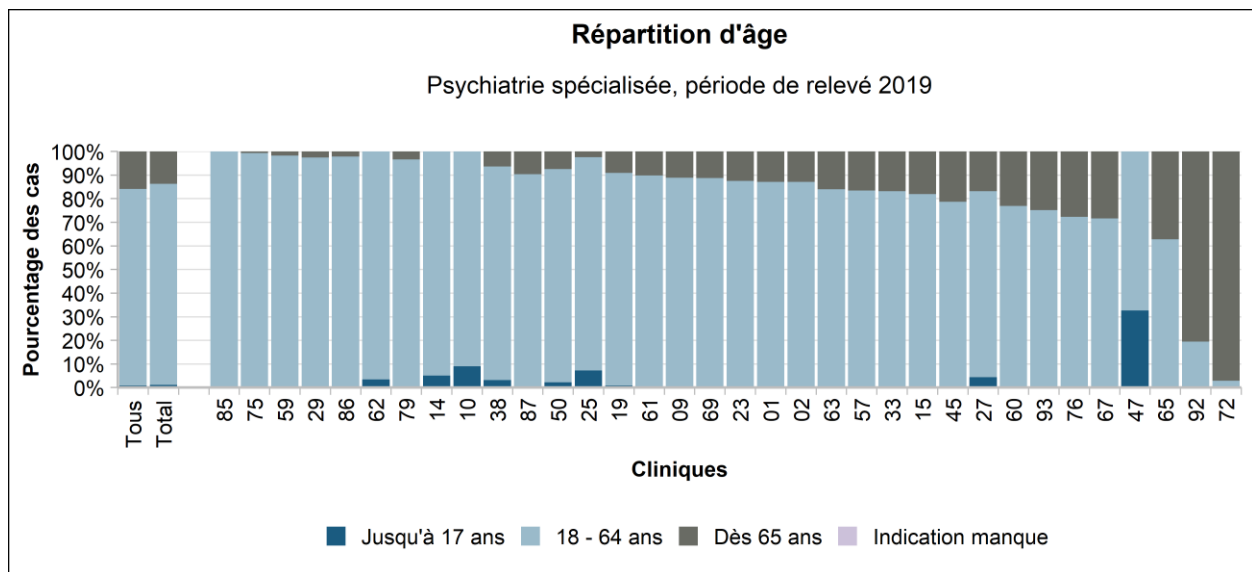


Figure 2 : Répartition d'âge au sein de la psychiatrie spécialisée

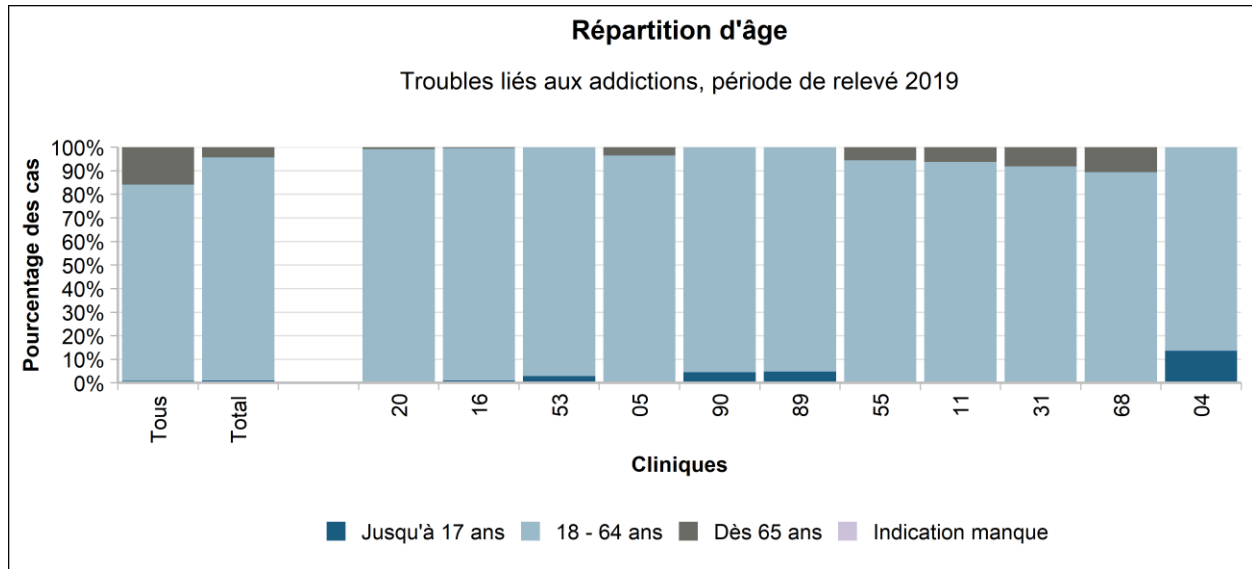


Figure 3 : Répartition d'âge au sein des troubles liés aux addictions

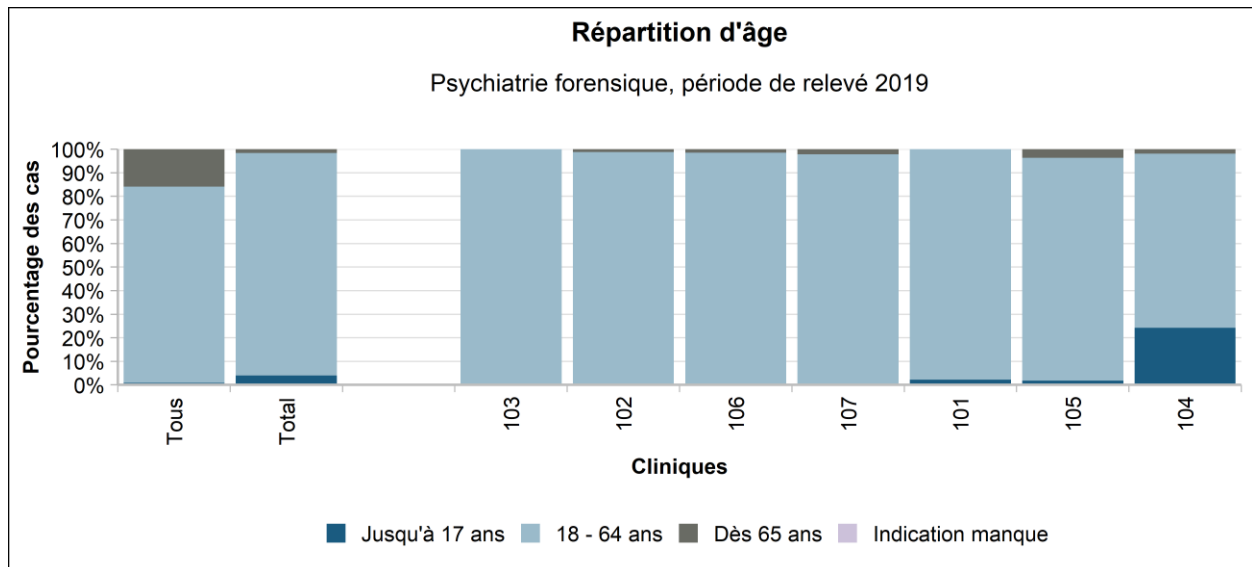


Figure 4 : Répartition d'âge au sein de la psychiatrie forensique

Répartition d'âge au sein des cliniques

Clinique		Jusqu'à 17 ans		18 - 64 ans		Dès 65 ans		Indication manque	
Toutes les cliniques		702	0.9%	66121	83.2%	12608	15.9%	0	0.0%
Centre de soins aigus et de premier recours	Total	528	0.8%	54256	82.4%	11062	16.8%	0	0.0%
	03	3	0.1%	3338	79.8%	843	20.1%	0	0.0%
	06	2	0.3%	592	82.3%	125	17.4%	0	0.0%
	07	2	0.2%	739	85.5%	123	14.2%	0	0.0%
	08	2	0.1%	2121	82.7%	442	17.2%	0	0.0%
	12	0	0.0%	734	85.8%	121	14.2%	0	0.0%
	13	5	0.1%	2679	79.6%	682	20.3%	0	0.0%
	17	1	0.1%	1307	84.3%	242	15.6%	0	0.0%
	18	0	0.0%	240	87.9%	33	12.1%	0	0.0%
	21	7	0.3%	1814	79.9%	450	19.8%	0	0.0%
	22	3	0.1%	2195	86.5%	341	13.4%	0	0.0%
	24	5	0.2%	1933	82.1%	416	17.7%	0	0.0%
	26	30	1.1%	2158	79.3%	533	19.6%	0	0.0%
	28	14	1.2%	936	83.3%	173	15.4%	0	0.0%
	30	0	0.0%	1369	82.0%	301	18.0%	0	0.0%
	32	9	0.8%	1175	98.8%	5	0.4%	0	0.0%
	34	5	0.3%	1323	85.8%	214	13.9%	0	0.0%
	35	13	0.7%	1618	80.9%	368	18.4%	0	0.0%
	36	6	0.8%	612	78.9%	158	20.4%	0	0.0%
	37	13	0.6%	1784	81.1%	402	18.3%	0	0.0%
	39	46	2.0%	1897	81.2%	394	16.9%	0	0.0%
40	0	0.0%	1719	92.2%	145	7.8%	0	0.0%	
42	18	2.0%	750	81.3%	155	16.8%	0	0.0%	
43	34	1.8%	1568	82.3%	304	15.9%	0	0.0%	
44	0	0.0%	345	79.1%	91	20.9%	0	0.0%	
46	13	0.7%	1522	78.9%	394	20.4%	0	0.0%	
48	6	0.7%	710	82.1%	149	17.2%	0	0.0%	
49	113	7.2%	1173	74.8%	282	18.0%	0	0.0%	

	Clinique		Jusqu'à 17 ans		18 - 64 ans		Dès 65 ans		Indication manquée
	51	7	0.5%	1053	79.5%	265	20.0%	0	0.0%
	52	47	0.9%	4360	85.4%	698	13.7%	0	0.0%
	54	19	1.5%	1027	78.6%	261	20.0%	0	0.0%
	56	23	0.8%	2285	82.8%	450	16.3%	0	0.0%
	58	18	0.7%	1959	78.1%	532	21.2%	0	0.0%
	66	31	6.6%	324	69.4%	112	24.0%	0	0.0%
	70	0	0.0%	86	88.7%	11	11.3%	0	0.0%
	71	0	0.0%	675	99.3%	5	0.7%	0	0.0%
	73	2	0.2%	897	84.8%	159	15.0%	0	0.0%
	74	6	0.7%	765	89.9%	80	9.4%	0	0.0%
	80	0	0.0%	27	7.9%	316	92.1%	0	0.0%
	81	1	0.2%	584	97.7%	13	2.2%	0	0.0%
	82	21	1.3%	1308	82.0%	266	16.7%	0	0.0%
	83	0	0.0%	476	98.3%	8	1.7%	0	0.0%
	88	3	3.7%	79	96.3%	0	0.0%	0	0.0%
Psychiatrie spécialisée	Total	123	1.2%	8969	85.2%	1435	13.6%	0	0.0%
	01	0	0.0%	637	87.1%	94	12.9%	0	0.0%
	02	3	0.6%	417	86.5%	62	12.9%	0	0.0%
	09	0	0.0%	88	88.9%	11	11.1%	0	0.0%
	10	6	9.1%	60	90.9%	0	0.0%	0	0.0%
	14	6	5.0%	113	95.0%	0	0.0%	0	0.0%
	15	1	0.5%	163	81.5%	36	18.0%	0	0.0%
	19	3	0.8%	320	90.1%	32	9.0%	0	0.0%
	23	0	0.0%	471	87.5%	67	12.5%	0	0.0%
	25	21	7.3%	260	90.3%	7	2.4%	0	0.0%
	27	7	4.4%	126	78.8%	27	16.9%	0	0.0%
	29	0	0.0%	386	97.5%	10	2.5%	0	0.0%
	33	0	0.0%	207	83.1%	42	16.9%	0	0.0%
	38	8	3.1%	230	90.6%	16	6.3%	0	0.0%
	45	0	0.0%	141	78.8%	38	21.2%	0	0.0%
	47	45	32.6%	93	67.4%	0	0.0%	0	0.0%
	50	12	2.2%	485	90.3%	40	7.4%	0	0.0%
	57	1	0.2%	436	83.2%	87	16.6%	0	0.0%

	Clinique	Jusqu'à 17 ans		18 - 64 ans		Dès 65 ans		Indication manquée	
	59	2	0.6%	329	97.6%	6	1.8%	0	0.0%
	60	0	0.0%	280	76.9%	84	23.1%	0	0.0%
	61	0	0.0%	422	89.8%	48	10.2%	0	0.0%
	62	2	3.5%	55	96.5%	0	0.0%	0	0.0%
	63	1	0.2%	502	83.8%	96	16.0%	0	0.0%
	65	0	0.0%	135	62.8%	80	37.2%	0	0.0%
	67	0	0.0%	38	71.7%	15	28.3%	0	0.0%
	69	0	0.0%	534	88.7%	68	11.3%	0	0.0%
	72	0	0.0%	3	2.9%	101	97.1%	0	0.0%
	75	1	0.3%	325	99.1%	2	0.6%	0	0.0%
	76	2	0.2%	629	72.1%	241	27.6%	0	0.0%
	79	1	0.2%	438	96.5%	15	3.3%	0	0.0%
	85	0	0.0%	45	100%	0	0.0%	0	0.0%
	86	1	0.4%	221	97.4%	5	2.2%	0	0.0%
	87	0	0.0%	227	90.4%	24	9.6%	0	0.0%
	92	0	0.0%	8	19.5%	33	80.5%	0	0.0%
	93	0	0.0%	145	75.1%	48	24.9%	0	0.0%
<hr/>									
Troubles liés aux addictions	Total	23	1.0%	2226	94.8%	100	4.3%	0	0.0%
	04	9	13.6%	57	86.4%	0	0.0%	0	0.0%
	05	0	0.0%	223	96.5%	8	3.5%	0	0.0%
	11	1	0.2%	452	93.6%	30	6.2%	0	0.0%
	16	3	1.1%	273	98.6%	1	0.4%	0	0.0%
	20	0	0.0%	123	99.2%	1	0.8%	0	0.0%
	31	0	0.0%	79	91.9%	7	8.1%	0	0.0%
	53	4	2.9%	136	97.1%	0	0.0%	0	0.0%
	55	0	0.0%	618	94.5%	36	5.5%	0	0.0%
	68	0	0.0%	143	89.4%	17	10.6%	0	0.0%
	89	4	4.8%	80	95.2%	0	0.0%	0	0.0%
	90	2	4.5%	42	95.5%	0	0.0%	0	0.0%
<hr/>									
Psychiatrie forensique	Total	28	3.9%	670	94.5%	11	1.6%	0	0.0%
	101	1	2.3%	43	97.7%	0	0.0%	0	0.0%
	102	0	0.0%	252	98.8%	3	1.2%	0	0.0%

Clinique	Jusqu'à 17 ans		18 - 64 ans		Dès 65 ans		Indication manque	
103	0	0.0%	24	100%	0	0.0%	0	0.0%
104	26	24.3%	79	73.8%	2	1.9%	0	0.0%
105	1	1.9%	51	94.4%	2	3.7%	0	0.0%
106	0	0.0%	130	98.5%	2	1.5%	0	0.0%
107	0	0.0%	91	97.8%	2	2.2%	0	0.0%

Tableau 2 : Répartition d'âge au sein des cliniques

1.3 Sexe

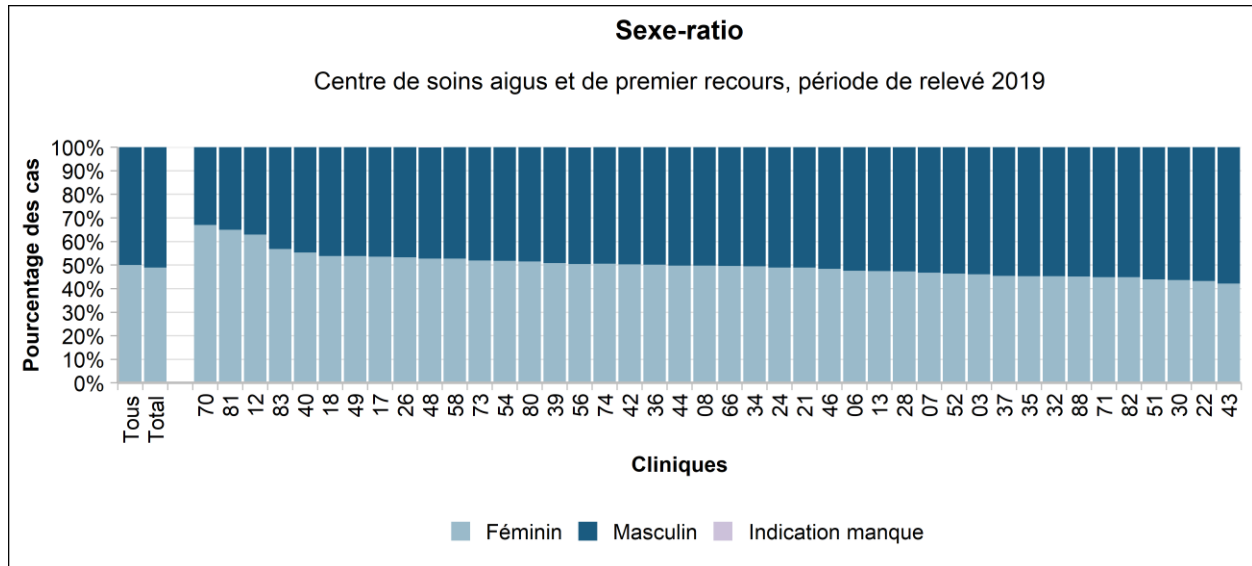


Figure 5 : Sexe-ratio au sein des centres de soins aigus et de premier recours

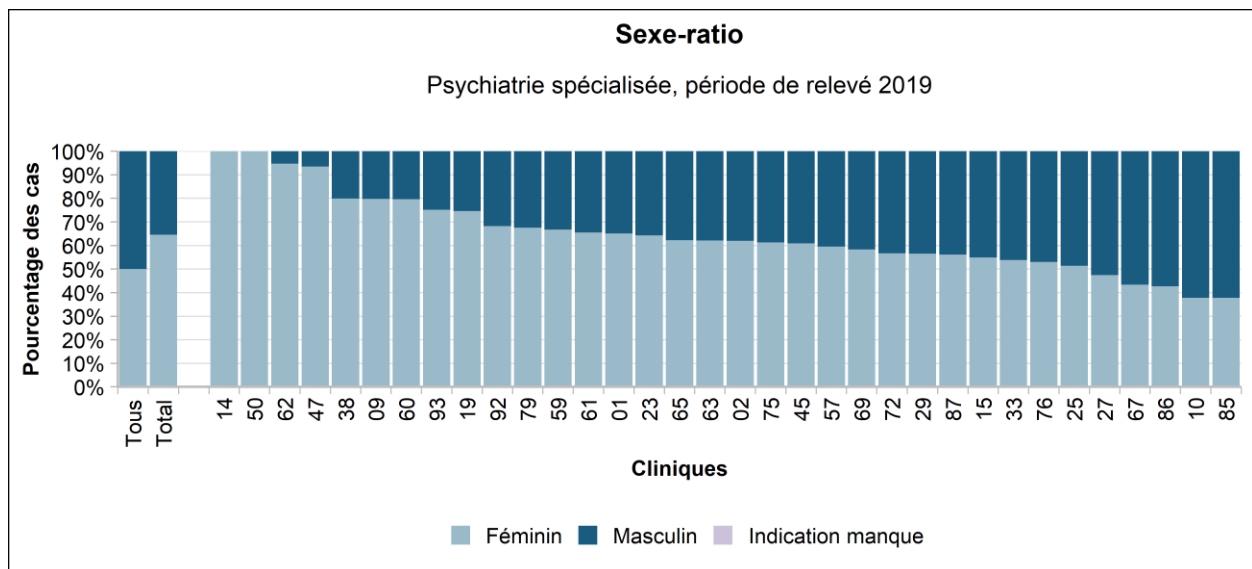


Figure 6 : Sexe-ratio au sein de la psychiatrie spécialisée

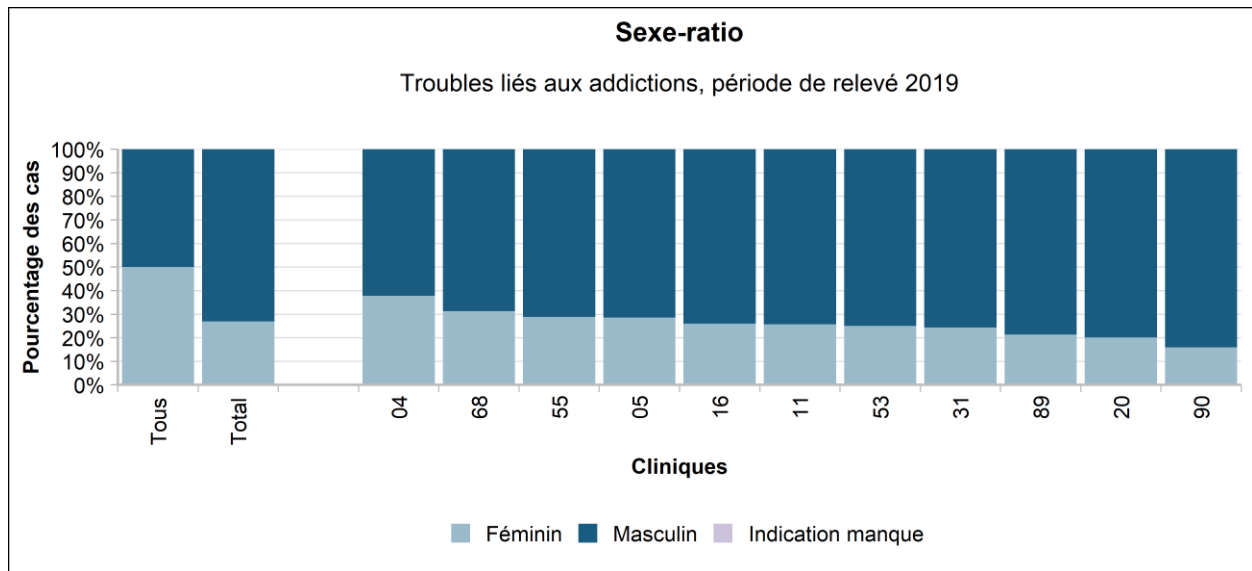


Figure 7 : Sexe-ratio au sein des troubles liés aux addictions

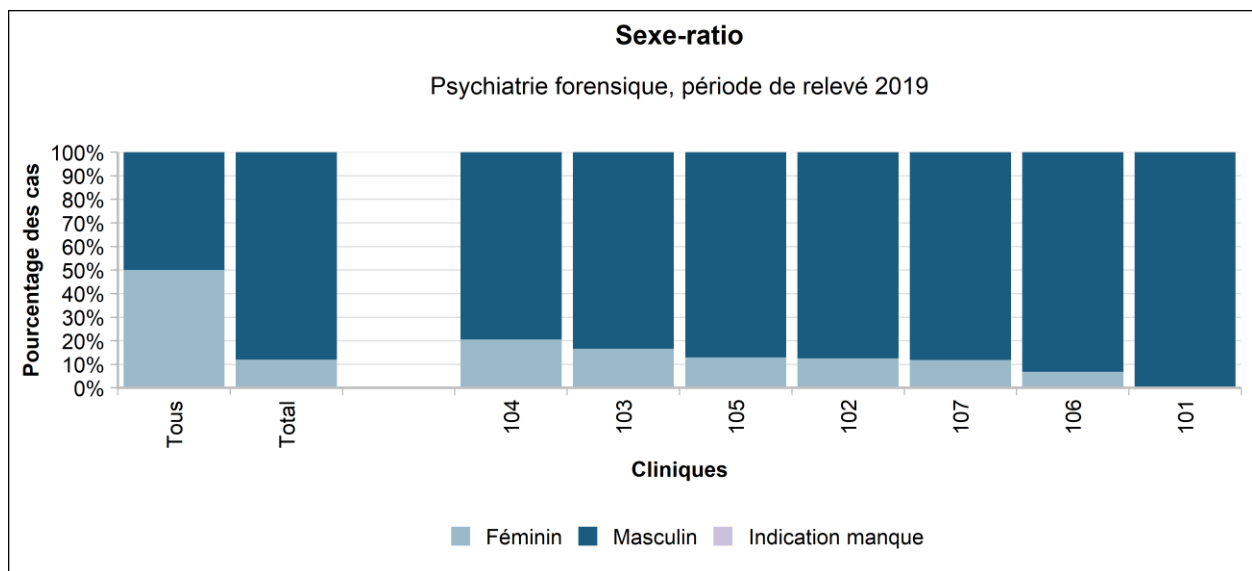


Figure 8 : Sexe-ratio au sein de la psychiatrie forensique

Sexe-ratio au sein des cliniques

Clinique		Masculin		Féminin		Indication manquée	
Toutes les cliniques		39708	50.0%	39718	50.0%	5	0.0%
Centre de soins aigus et de premier recours	Total	33645	51.1%	32196	48.9%	5	0.0%
	03	2252	53.8%	1932	46.2%	0	0.0%
	06	377	52.4%	342	47.6%	0	0.0%
	07	460	53.2%	404	46.8%	0	0.0%
	08	1289	50.3%	1276	49.7%	0	0.0%
	12	317	37.1%	538	62.9%	0	0.0%
	13	1767	52.5%	1599	47.5%	0	0.0%
	17	719	46.4%	831	53.6%	0	0.0%
	18	126	46.2%	147	53.8%	0	0.0%
	21	1159	51.0%	1112	49.0%	0	0.0%
	22	1441	56.8%	1098	43.2%	0	0.0%
	24	1201	51.0%	1153	49.0%	0	0.0%
	26	1272	46.7%	1449	53.3%	0	0.0%
	28	591	52.6%	532	47.4%	0	0.0%
	30	941	56.3%	729	43.7%	0	0.0%
	32	651	54.8%	538	45.2%	0	0.0%
	34	778	50.5%	764	49.5%	0	0.0%
	35	1093	54.7%	906	45.3%	0	0.0%
	36	387	49.9%	389	50.1%	0	0.0%
	37	1199	54.5%	1000	45.5%	0	0.0%
	39	1148	49.1%	1189	50.9%	0	0.0%
	40	833	44.7%	1031	55.3%	0	0.0%
	42	458	49.6%	465	50.4%	0	0.0%
43	1102	57.8%	804	42.2%	0	0.0%	
44	219	50.2%	217	49.8%	0	0.0%	
46	996	51.6%	933	48.4%	0	0.0%	
48	408	47.2%	456	52.7%	1	0.1%	
49	724	46.2%	844	53.8%	0	0.0%	
51	743	56.1%	582	43.9%	0	0.0%	

	Clinique		Masculin		Féminin		Indication manquée
	52	2739	53.7%	2366	46.3%	0	0.0%
	54	629	48.1%	678	51.9%	0	0.0%
	56	1361	49.3%	1393	50.5%	4	0.1%
	58	1185	47.2%	1324	52.8%	0	0.0%
	66	235	50.3%	232	49.7%	0	0.0%
	70	32	33.0%	65	67.0%	0	0.0%
	71	375	55.1%	305	44.9%	0	0.0%
	73	508	48.0%	550	52.0%	0	0.0%
	74	421	49.5%	430	50.5%	0	0.0%
	80	166	48.4%	177	51.6%	0	0.0%
	81	209	34.9%	389	65.1%	0	0.0%
	82	880	55.2%	715	44.8%	0	0.0%
	83	209	43.2%	275	56.8%	0	0.0%
	88	45	54.9%	37	45.1%	0	0.0%
Psychiatrie spécialisée	Total	3722	35.4%	6805	64.6%	0	0.0%
	01	255	34.9%	476	65.1%	0	0.0%
	02	183	38.0%	299	62.0%	0	0.0%
	09	20	20.2%	79	79.8%	0	0.0%
	10	41	62.1%	25	37.9%	0	0.0%
	14	0	0.0%	119	100%	0	0.0%
	15	90	45.0%	110	55.0%	0	0.0%
	19	90	25.4%	265	74.6%	0	0.0%
	23	192	35.7%	346	64.3%	0	0.0%
	25	140	48.6%	148	51.4%	0	0.0%
	27	84	52.5%	76	47.5%	0	0.0%
	29	172	43.4%	224	56.6%	0	0.0%
	33	115	46.2%	134	53.8%	0	0.0%
	38	51	20.1%	203	79.9%	0	0.0%
	45	70	39.1%	109	60.9%	0	0.0%
	47	9	6.5%	129	93.5%	0	0.0%
	50	0	0.0%	537	100%	0	0.0%
	57	212	40.5%	312	59.5%	0	0.0%
	59	112	33.2%	225	66.8%	0	0.0%

	Clinique		Masculin		Féminin		Indication manque	
	60	74	20.3%	290	79.7%	0	0.0%	
	61	162	34.5%	308	65.5%	0	0.0%	
	62	3	5.3%	54	94.7%	0	0.0%	
	63	227	37.9%	372	62.1%	0	0.0%	
	65	81	37.7%	134	62.3%	0	0.0%	
	67	30	56.6%	23	43.4%	0	0.0%	
	69	251	41.7%	351	58.3%	0	0.0%	
	72	45	43.3%	59	56.7%	0	0.0%	
	75	127	38.7%	201	61.3%	0	0.0%	
	76	410	47.0%	462	53.0%	0	0.0%	
	79	147	32.4%	307	67.6%	0	0.0%	
	85	28	62.2%	17	37.8%	0	0.0%	
	86	130	57.3%	97	42.7%	0	0.0%	
	87	110	43.8%	141	56.2%	0	0.0%	
	92	13	31.7%	28	68.3%	0	0.0%	
	93	48	24.9%	145	75.1%	0	0.0%	
<hr/>								
Troubles liés aux addictions	Total	1717	73.1%	632	26.9%	0	0.0%	
	04	41	62.1%	25	37.9%	0	0.0%	
	05	165	71.4%	66	28.6%	0	0.0%	
	11	359	74.3%	124	25.7%	0	0.0%	
	16	205	74.0%	72	26.0%	0	0.0%	
	20	99	79.8%	25	20.2%	0	0.0%	
	31	65	75.6%	21	24.4%	0	0.0%	
	53	105	75.0%	35	25.0%	0	0.0%	
	55	465	71.1%	189	28.9%	0	0.0%	
	68	110	68.8%	50	31.2%	0	0.0%	
	89	66	78.6%	18	21.4%	0	0.0%	
	90	37	84.1%	7	15.9%	0	0.0%	
	<hr/>							
	Psychiatrie forensique	Total	624	88.0%	85	12.0%	0	0.0%
101		44	100%	0	0.0%	0	0.0%	
102		223	87.5%	32	12.5%	0	0.0%	
103		20	83.3%	4	16.7%	0	0.0%	

Clinique		Masculin		Féminin		Indication manque
104	85	79.4%	22	20.6%	0	0.0%
105	47	87.0%	7	13.0%	0	0.0%
106	123	93.2%	9	6.8%	0	0.0%
107	82	88.2%	11	11.8%	0	0.0%

Tableau 3 : Sexe-ratio au sein des cliniques

1.4 Diagnostics principaux

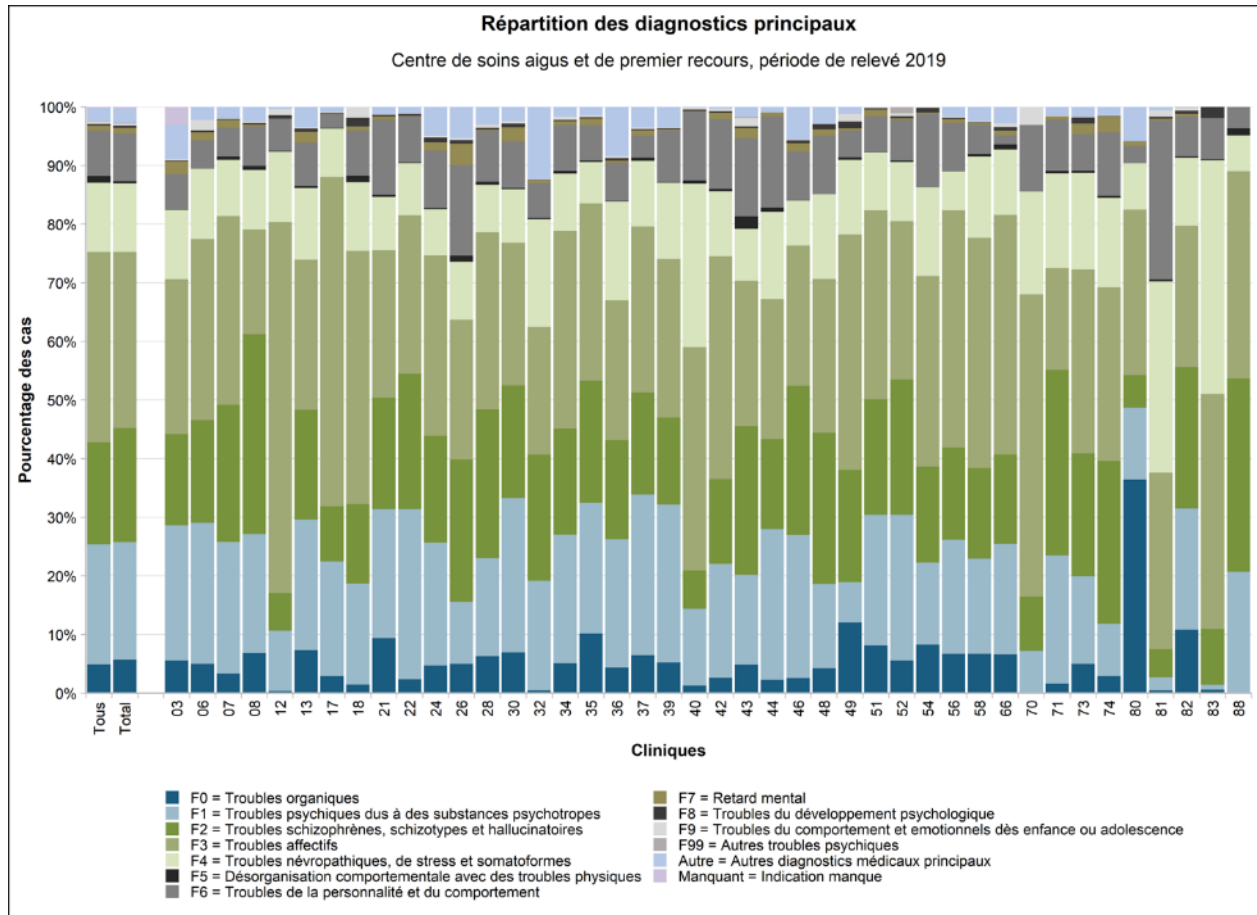


Figure 9 : Répartition des diagnostics principaux au sein des centres de soins aigus et de premier recours

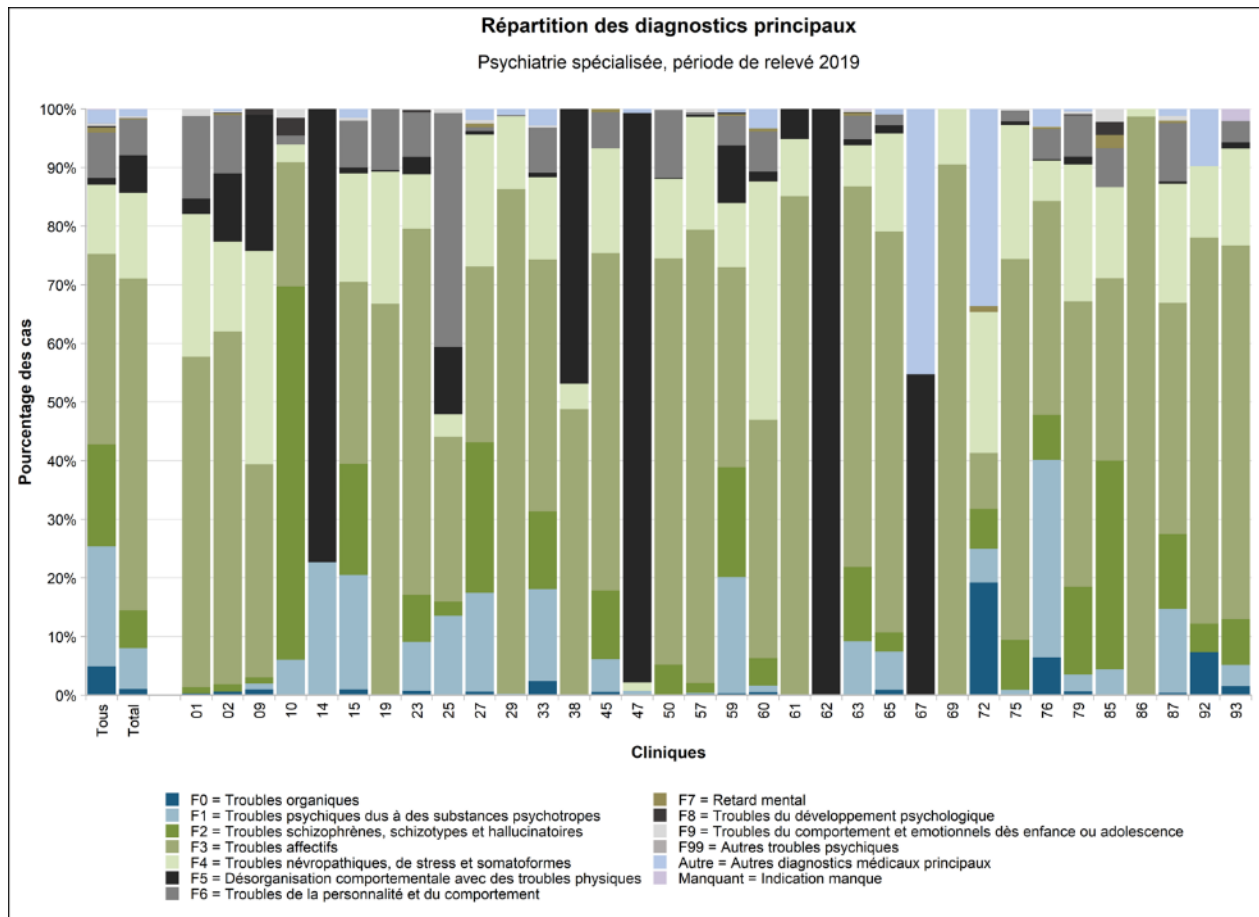


Figure 10 : Répartition des diagnostics principaux au sein de la psychiatrie spécialisée

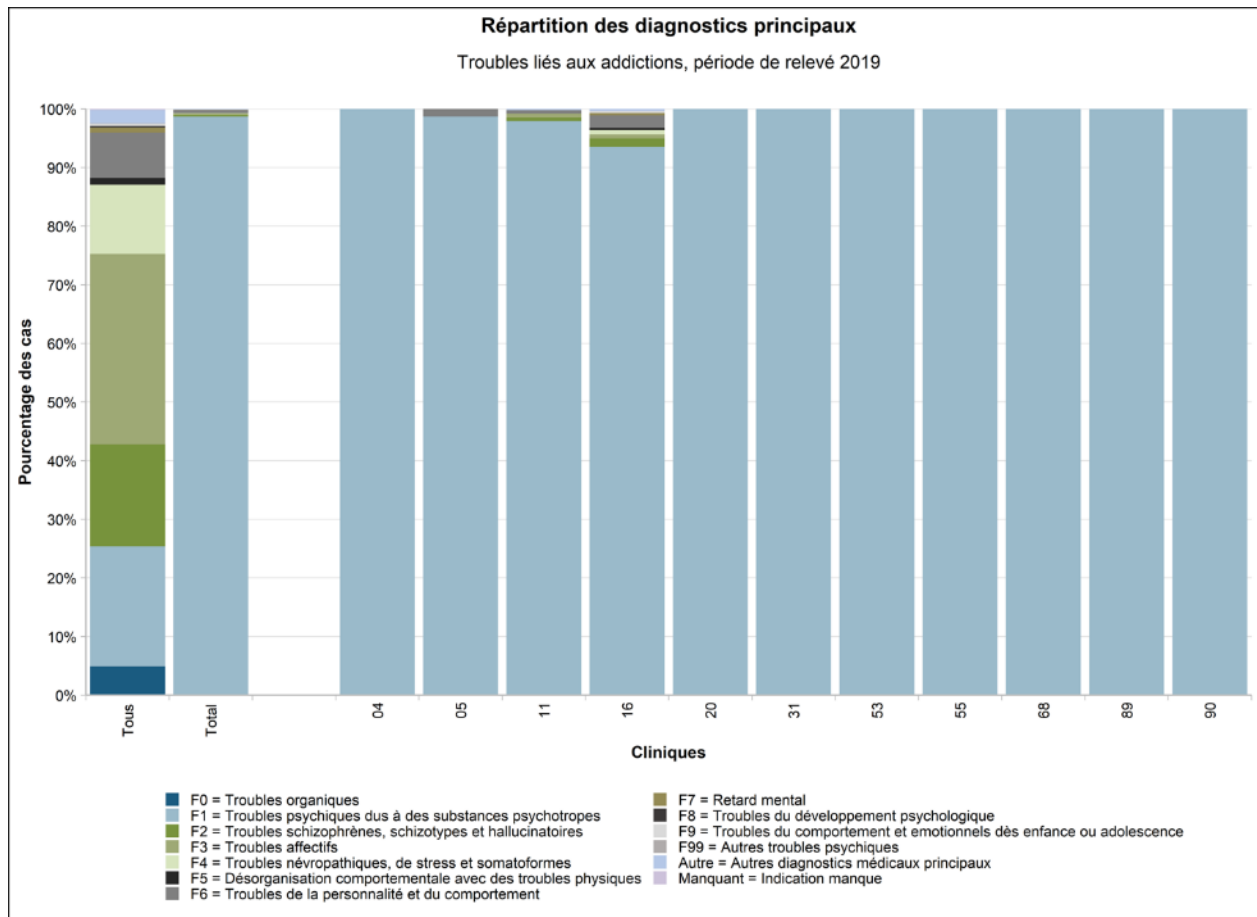


Figure 11 : Répartition des diagnostics principaux au sein des troubles liés aux addictions

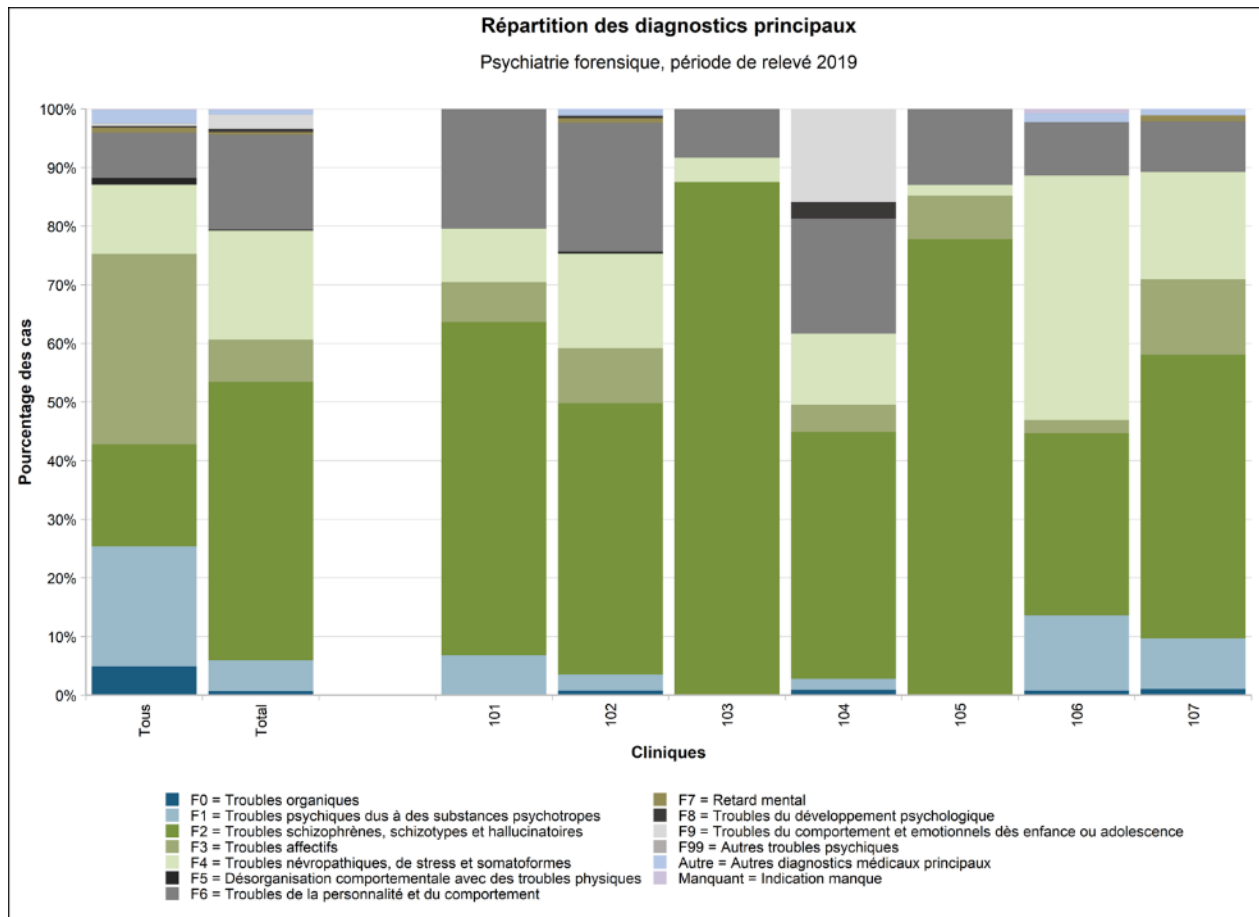


Figure 12 : Répartition des diagnostics principaux au sein de la psychiatrie forensique

Répartition des diagnostics principaux au sein des cliniques (nombre des cas)

	Clinique	F0								Autres diagnostics médicaux principaux	Indication manquée
		F0	F1	F2	F3	F4	F5	F6	F7, F8, F9, F99		
Toutes les cliniques		3892	16291	13813	25789	9385	909	6114	1302	1796	140
Centre de soins aigus et de premier recours	Total	3774	13202	12794	19772	7714	235	5342	1221	1658	134
	03	233	966	650	1106	494	3	251	111	240	130
	06	36	173	126	222	86	0	35	25	16	0
	07	29	194	202	278	83	5	42	14	17	0
	08	175	521	874	458	261	18	173	20	65	0
	12	3	88	55	541	103	1	47	14	3	0
	13	247	751	630	861	411	12	249	90	115	0
	17	46	302	146	871	128	1	39	4	13	0
	18	4	47	37	118	32	3	21	11	0	0
	21	214	499	431	573	205	9	290	20	30	0
	22	61	736	587	686	226	4	197	14	28	0
	24	111	493	429	725	186	3	231	59	117	0
	26	136	288	661	648	270	28	420	127	143	0
	28	71	188	285	339	91	6	97	12	34	0
	30	116	440	321	406	153	3	133	57	41	0
	32	6	222	256	259	218	3	70	9	146	0
	34	79	338	279	520	151	7	120	22	26	0
	35	203	447	415	605	141	5	120	35	28	0
	36	34	170	131	185	131	1	50	9	65	0
	37	142	603	383	622	247	11	82	31	78	0
39	123	629	347	632	304	2	205	12	83	0	
40	24	244	122	710	520	10	219	13	2	0	
42	24	180	133	351	102	4	110	16	3	0	
43	93	292	483	473	169	40	253	70	33	0	

	Clinique	F0	F1	F2	F3	F4	F5	F6	F7, F8, F9, F99	Autres diagnostics médicaux principaux	Indication manque
	44	10	112	67	104	65	3	68	3	4	0
	46	50	471	490	462	148	1	161	40	106	0
	48	37	124	223	227	125	0	86	19	24	0
	49	189	108	300	630	200	6	71	45	19	0
	51	108	295	261	427	131	1	80	22	0	0
	52	283	1271	1178	1378	516	11	355	109	0	4
	54	108	183	214	425	198	0	164	15	0	0
	56	186	536	433	1116	183	1	227	32	44	0
	58	169	407	387	986	348	11	124	17	60	0
	66	31	88	71	191	52	4	7	10	13	0
	70	0	7	9	50	17	0	11	3	0	0
	71	11	149	215	118	110	3	59	5	10	0
	73	53	158	222	332	174	4	66	32	17	0
	74	25	76	236	252	130	3	92	25	12	0
	80	125	42	19	97	27	0	10	3	20	0
	81	3	13	29	180	195	2	162	11	3	0
	82	173	330	384	385	185	4	108	26	0	0
	83	3	4	46	194	193	1	34	9	0	0
	88	0	17	27	29	5	1	3	0	0	0
Psychiatrie spécialisée	Total	113	734	675	5961	1537	672	645	55	130	5
	01	2	0	8	412	178	19	103	9	0	0
	02	3	0	6	290	74	56	48	3	2	0
	09	1	1	1	36	36	23	0	1	0	0
	10	0	4	42	14	2	0	1	3	0	0
	14	0	27	0	0	0	92	0	0	0	0
	15	2	39	38	62	37	2	16	1	3	0
	19	0	0	0	237	80	1	37	0	0	0
	23	4	45	43	336	50	16	41	3	0	0

	Clinique	F0	F1	F2	F3	F4	F5	F6	F7, F8, F9, F99	Autres diagnostics médicaux principaux	Indication manque
25	0	39	7	81	11	33	115	2	0	0	
27	1	27	41	48	36	1	1	2	3	0	
29	0	1	0	341	49	0	1	0	4	0	
33	6	39	33	107	35	2	19	1	7	0	
38	0	0	0	124	11	119	0	0	0	0	
45	1	10	21	103	32	0	11	1	0	0	
47	0	1	0	0	2	134	0	0	1	0	
50	0	0	28	372	73	1	62	1	0	0	
57	1	1	9	405	101	2	2	3	0	0	
59	1	67	63	115	37	33	17	2	2	0	
60	2	4	17	148	148	6	25	2	12	0	
61	0	0	0	400	46	24	0	0	0	0	
62	0	0	0	0	0	57	0	0	0	0	
63	1	54	76	389	42	6	24	6	0	1	
65	2	14	7	147	36	3	4	0	2	0	
67	0	0	0	0	0	29	0	0	24	0	
69	0	0	0	545	57	0	0	0	0	0	
72	20	6	7	10	25	0	0	1	35	0	
75	0	3	28	213	75	2	6	1	0	0	
76	56	294	67	318	60	2	45	4	26	0	
79	3	13	68	221	106	6	32	3	2	0	
85	0	2	16	14	7	0	3	3	0	0	
86	0	0	0	224	3	0	0	0	0	0	
87	1	36	32	99	51	1	25	3	3	0	
92	3	0	2	27	5	0	0	0	4	0	
93	3	7	15	123	32	2	7	0	0	4	
Troubles liés aux addictions	Total	0	2318	7	5	2	1	12	2	2	0
	04	0	66	0	0	0	0	0	0	0	0

	Clinique	F0	F1	F2	F3	F4	F5	F6	F7, F8, F9, F99	Autres diagnostics médicaux principaux	Indication manque
	05	0	228	0	0	0	0	3	0	0	0
	11	0	473	3	3	0	0	3	0	1	0
	16	0	259	4	2	2	1	6	2	1	0
	20	0	124	0	0	0	0	0	0	0	0
	31	0	86	0	0	0	0	0	0	0	0
	53	0	140	0	0	0	0	0	0	0	0
	55	0	654	0	0	0	0	0	0	0	0
	68	0	160	0	0	0	0	0	0	0	0
	89	0	84	0	0	0	0	0	0	0	0
	90	0	44	0	0	0	0	0	0	0	0
Psychiatrie forensique	Total	5	37	337	51	132	1	115	24	6	1
	101	0	3	25	3	4	0	9	0	0	0
	102	2	7	118	24	41	1	56	3	3	0
	103	0	0	21	0	1	0	2	0	0	0
	104	1	2	45	5	13	0	21	20	0	0
	105	0	0	42	4	1	0	7	0	0	0
	106	1	17	41	3	55	0	12	0	2	1
	107	1	8	45	12	17	0	8	1	1	0

Tableau 4 : Répartition des diagnostics principaux au sein des cliniques (nombre des cas)

Répartition des diagnostics principaux au sein des cliniques (pourcentage)

	Clinique	F0	F1	F2	F3	F4	F5	F6	F7, F8, F9, F99	Autres diagnostics médicaux principaux	Indication manquée
Toutes les cliniques		4.9%	20.5%	17.4%	32.5%	11.8%	1.1%	7.7%	1.6%	2.3%	0.2%
Centre de soins aigus et de premier recours	Total	5.7%	20.0%	19.4%	30.0%	11.7%	0.4%	8.1%	1.9%	2.5%	0.2%
	03	5.6%	23.1%	15.5%	26.4%	11.8%	0.1%	6.0%	2.7%	5.7%	3.1%
	06	5.0%	24.1%	17.5%	30.9%	12.0%	0.0%	4.9%	3.5%	2.2%	0.0%
	07	3.4%	22.5%	23.4%	32.2%	9.6%	0.6%	4.9%	1.6%	2.0%	0.0%
	08	6.8%	20.3%	34.1%	17.9%	10.2%	0.7%	6.7%	0.8%	2.5%	0.0%
	12	0.4%	10.3%	6.4%	63.3%	12.0%	0.1%	5.5%	1.6%	0.4%	0.0%
	13	7.3%	22.3%	18.7%	25.6%	12.2%	0.4%	7.4%	2.7%	3.4%	0.0%
	17	3.0%	19.5%	9.4%	56.2%	8.3%	0.1%	2.5%	0.3%	0.8%	0.0%
	18	1.5%	17.2%	13.6%	43.2%	11.7%	1.1%	7.7%	4.0%	0.0%	0.0%
	21	9.4%	22.0%	19.0%	25.2%	9.0%	0.4%	12.8%	0.9%	1.3%	0.0%
	22	2.4%	29.0%	23.1%	27.0%	8.9%	0.2%	7.8%	0.6%	1.1%	0.0%
	24	4.7%	20.9%	18.2%	30.8%	7.9%	0.1%	9.8%	2.5%	5.0%	0.0%
	26	5.0%	10.6%	24.3%	23.8%	9.9%	1.0%	15.4%	4.7%	5.3%	0.0%
	28	6.3%	16.7%	25.4%	30.2%	8.1%	0.5%	8.6%	1.1%	3.0%	0.0%
	30	6.9%	26.3%	19.2%	24.3%	9.2%	0.2%	8.0%	3.4%	2.5%	0.0%
	32	0.5%	18.7%	21.5%	21.8%	18.3%	0.3%	5.9%	0.8%	12.3%	0.0%
	34	5.1%	21.9%	18.1%	33.7%	9.8%	0.5%	7.8%	1.4%	1.7%	0.0%
	35	10.2%	22.4%	20.8%	30.3%	7.1%	0.3%	6.0%	1.8%	1.4%	0.0%
	36	4.4%	21.9%	16.9%	23.8%	16.9%	0.1%	6.4%	1.2%	8.4%	0.0%
	37	6.5%	27.4%	17.4%	28.3%	11.2%	0.5%	3.7%	1.4%	3.5%	0.0%
	39	5.3%	26.9%	14.8%	27.0%	13.0%	0.1%	8.8%	0.5%	3.6%	0.0%
40	1.3%	13.1%	6.5%	38.1%	27.9%	0.5%	11.7%	0.7%	0.1%	0.0%	
42	2.6%	19.5%	14.4%	38.0%	11.1%	0.4%	11.9%	1.7%	0.3%	0.0%	
43	4.9%	15.3%	25.3%	24.8%	8.9%	2.1%	13.3%	3.7%	1.7%	0.0%	

	Clinique	F0	F1	F2	F3	F4	F5	F6	F7, F8, F9, F99	Autres diagnostics médicaux principaux	Indication manque
44	2.3%	25.7%	15.4%	23.9%	14.9%	0.7%	15.6%	0.7%	0.9%	0.0%	
46	2.6%	24.4%	25.4%	24.0%	7.7%	0.1%	8.3%	2.1%	5.5%	0.0%	
48	4.3%	14.3%	25.8%	26.2%	14.5%	0.0%	9.9%	2.2%	2.8%	0.0%	
49	12.1%	6.9%	19.1%	40.2%	12.8%	0.4%	4.5%	2.9%	1.2%	0.0%	
51	8.2%	22.3%	19.7%	32.2%	9.9%	0.1%	6.0%	1.7%	0.0%	0.0%	
52	5.5%	24.9%	23.1%	27.0%	10.1%	0.2%	7.0%	2.1%	0.0%	0.1%	
54	8.3%	14.0%	16.4%	32.5%	15.1%	0.0%	12.5%	1.1%	0.0%	0.0%	
56	6.7%	19.4%	15.7%	40.5%	6.6%	0.0%	8.2%	1.2%	1.6%	0.0%	
58	6.7%	16.2%	15.4%	39.3%	13.9%	0.4%	4.9%	0.7%	2.4%	0.0%	
66	6.6%	18.8%	15.2%	40.9%	11.1%	0.9%	1.5%	2.1%	2.8%	0.0%	
70	0.0%	7.2%	9.3%	51.5%	17.5%	0.0%	11.3%	3.1%	0.0%	0.0%	
71	1.6%	21.9%	31.6%	17.4%	16.2%	0.4%	8.7%	0.7%	1.5%	0.0%	
73	5.0%	14.9%	21.0%	31.4%	16.4%	0.4%	6.2%	3.0%	1.6%	0.0%	
74	2.9%	8.9%	27.7%	29.6%	15.3%	0.4%	10.8%	2.9%	1.4%	0.0%	
80	36.4%	12.2%	5.5%	28.3%	7.9%	0.0%	2.9%	0.9%	5.8%	0.0%	
81	0.5%	2.2%	4.8%	30.1%	32.6%	0.3%	27.1%	1.8%	0.5%	0.0%	
82	10.8%	20.7%	24.1%	24.1%	11.6%	0.3%	6.8%	1.6%	0.0%	0.0%	
83	0.6%	0.8%	9.5%	40.1%	39.9%	0.2%	7.0%	1.9%	0.0%	0.0%	
88	0.0%	20.7%	32.9%	35.4%	6.1%	1.2%	3.7%	0.0%	0.0%	0.0%	
Psychiatrie spécialisée	Total	1.1%	7.0%	6.4%	56.6%	14.6%	6.4%	6.1%	0.5%	1.2%	0.0%
01	0.3%	0.0%	1.1%	56.4%	24.4%	2.6%	14.1%	1.2%	0.0%	0.0%	
02	0.6%	0.0%	1.2%	60.2%	15.4%	11.6%	10.0%	0.6%	0.4%	0.0%	
09	1.0%	1.0%	1.0%	36.4%	36.4%	23.2%	0.0%	1.0%	0.0%	0.0%	
10	0.0%	6.1%	63.6%	21.2%	3.0%	0.0%	1.5%	4.5%	0.0%	0.0%	
14	0.0%	22.7%	0.0%	0.0%	0.0%	77.3%	0.0%	0.0%	0.0%	0.0%	
15	1.0%	19.5%	19.0%	31.0%	18.5%	1.0%	8.0%	0.5%	1.5%	0.0%	
19	0.0%	0.0%	0.0%	66.8%	22.5%	0.3%	10.4%	0.0%	0.0%	0.0%	
23	0.7%	8.4%	8.0%	62.5%	9.3%	3.0%	7.6%	0.6%	0.0%	0.0%	

	Clinique	F0	F1	F2	F3	F4	F5	F6	F7, F8, F9, F99	Autres diagnostics médicaux principaux	Indication manque
25	0.0%	13.5%	2.4%	28.1%	3.8%	11.5%	39.9%	0.7%	0.0%	0.0%	
27	0.6%	16.9%	25.6%	30.0%	22.5%	0.6%	0.6%	1.2%	1.9%	0.0%	
29	0.0%	0.3%	0.0%	86.1%	12.4%	0.0%	0.3%	0.0%	1.0%	0.0%	
33	2.4%	15.7%	13.3%	43.0%	14.1%	0.8%	7.6%	0.4%	2.8%	0.0%	
38	0.0%	0.0%	0.0%	48.8%	4.3%	46.9%	0.0%	0.0%	0.0%	0.0%	
45	0.6%	5.6%	11.7%	57.5%	17.9%	0.0%	6.1%	0.6%	0.0%	0.0%	
47	0.0%	0.7%	0.0%	0.0%	1.4%	97.1%	0.0%	0.0%	0.7%	0.0%	
50	0.0%	0.0%	5.2%	69.3%	13.6%	0.2%	11.5%	0.2%	0.0%	0.0%	
57	0.2%	0.2%	1.7%	77.3%	19.3%	0.4%	0.4%	0.6%	0.0%	0.0%	
59	0.3%	19.9%	18.7%	34.1%	11.0%	9.8%	5.0%	0.6%	0.6%	0.0%	
60	0.5%	1.1%	4.7%	40.7%	40.7%	1.6%	6.9%	0.5%	3.3%	0.0%	
61	0.0%	0.0%	0.0%	85.1%	9.8%	5.1%	0.0%	0.0%	0.0%	0.0%	
62	0.0%	0.0%	0.0%	0.0%	0.0%	100%	0.0%	0.0%	0.0%	0.0%	
63	0.2%	9.0%	12.7%	64.9%	7.0%	1.0%	4.0%	1.0%	0.0%	0.2%	
65	0.9%	6.5%	3.3%	68.4%	16.7%	1.4%	1.9%	0.0%	0.9%	0.0%	
67	0.0%	0.0%	0.0%	0.0%	0.0%	54.7%	0.0%	0.0%	45.3%	0.0%	
69	0.0%	0.0%	0.0%	90.5%	9.5%	0.0%	0.0%	0.0%	0.0%	0.0%	
72	19.2%	5.8%	6.7%	9.6%	24.0%	0.0%	0.0%	1.0%	33.7%	0.0%	
75	0.0%	0.9%	8.5%	64.9%	22.9%	0.6%	1.8%	0.3%	0.0%	0.0%	
76	6.4%	33.7%	7.7%	36.5%	6.9%	0.2%	5.2%	0.5%	3.0%	0.0%	
79	0.7%	2.9%	15.0%	48.7%	23.3%	1.3%	7.0%	0.7%	0.4%	0.0%	
85	0.0%	4.4%	35.6%	31.1%	15.6%	0.0%	6.7%	6.7%	0.0%	0.0%	
86	0.0%	0.0%	0.0%	98.7%	1.3%	0.0%	0.0%	0.0%	0.0%	0.0%	
87	0.4%	14.3%	12.7%	39.4%	20.3%	0.4%	10.0%	1.2%	1.2%	0.0%	
92	7.3%	0.0%	4.9%	65.9%	12.2%	0.0%	0.0%	0.0%	9.8%	0.0%	
93	1.6%	3.6%	7.8%	63.7%	16.6%	1.0%	3.6%	0.0%	0.0%	2.1%	
Troubles liés aux addictions	Total	0.0%	98.7%	0.3%	0.2%	0.1%	0.0%	0.5%	0.1%	0.1%	0.0%
	04	0.0%	100%	0.0%	0.0%	0.0%	0.0%	0.0%	0.0%	0.0%	0.0%

	Clinique	F0	F1	F2	F3	F4	F5	F6	F7, F8, F9, F99	Autres diagnostics médicaux principaux	Indication manquée
	05	0.0%	98.7%	0.0%	0.0%	0.0%	0.0%	1.3%	0.0%	0.0%	0.0%
	11	0.0%	97.9%	0.6%	0.6%	0.0%	0.0%	0.6%	0.0%	0.2%	0.0%
	16	0.0%	93.5%	1.4%	0.7%	0.7%	0.4%	2.2%	0.7%	0.4%	0.0%
	20	0.0%	100%	0.0%	0.0%	0.0%	0.0%	0.0%	0.0%	0.0%	0.0%
	31	0.0%	100%	0.0%	0.0%	0.0%	0.0%	0.0%	0.0%	0.0%	0.0%
	53	0.0%	100%	0.0%	0.0%	0.0%	0.0%	0.0%	0.0%	0.0%	0.0%
	55	0.0%	100%	0.0%	0.0%	0.0%	0.0%	0.0%	0.0%	0.0%	0.0%
	68	0.0%	100%	0.0%	0.0%	0.0%	0.0%	0.0%	0.0%	0.0%	0.0%
	89	0.0%	100%	0.0%	0.0%	0.0%	0.0%	0.0%	0.0%	0.0%	0.0%
	90	0.0%	100%	0.0%	0.0%	0.0%	0.0%	0.0%	0.0%	0.0%	0.0%
Psychiatrie forensique	Total	0.7%	5.2%	47.5%	7.2%	18.6%	0.1%	16.2%	3.4%	0.8%	0.1%
	101	0.0%	6.8%	56.8%	6.8%	9.1%	0.0%	20.5%	0.0%	0.0%	0.0%
	102	0.8%	2.7%	46.3%	9.4%	16.1%	0.4%	22.0%	1.2%	1.2%	0.0%
	103	0.0%	0.0%	87.5%	0.0%	4.2%	0.0%	8.3%	0.0%	0.0%	0.0%
	104	0.9%	1.9%	42.1%	4.7%	12.1%	0.0%	19.6%	18.7%	0.0%	0.0%
	105	0.0%	0.0%	77.8%	7.4%	1.9%	0.0%	13.0%	0.0%	0.0%	0.0%
	106	0.8%	12.9%	31.1%	2.3%	41.7%	0.0%	9.1%	0.0%	1.5%	0.8%
	107	1.1%	8.6%	48.4%	12.9%	18.3%	0.0%	8.6%	1.1%	1.1%	0.0%

Tableau 5 : Répartition des diagnostics principaux au sein des cliniques (pourcentage)

1.5 HoNOS : Degré de gravité à l'admission (score global)

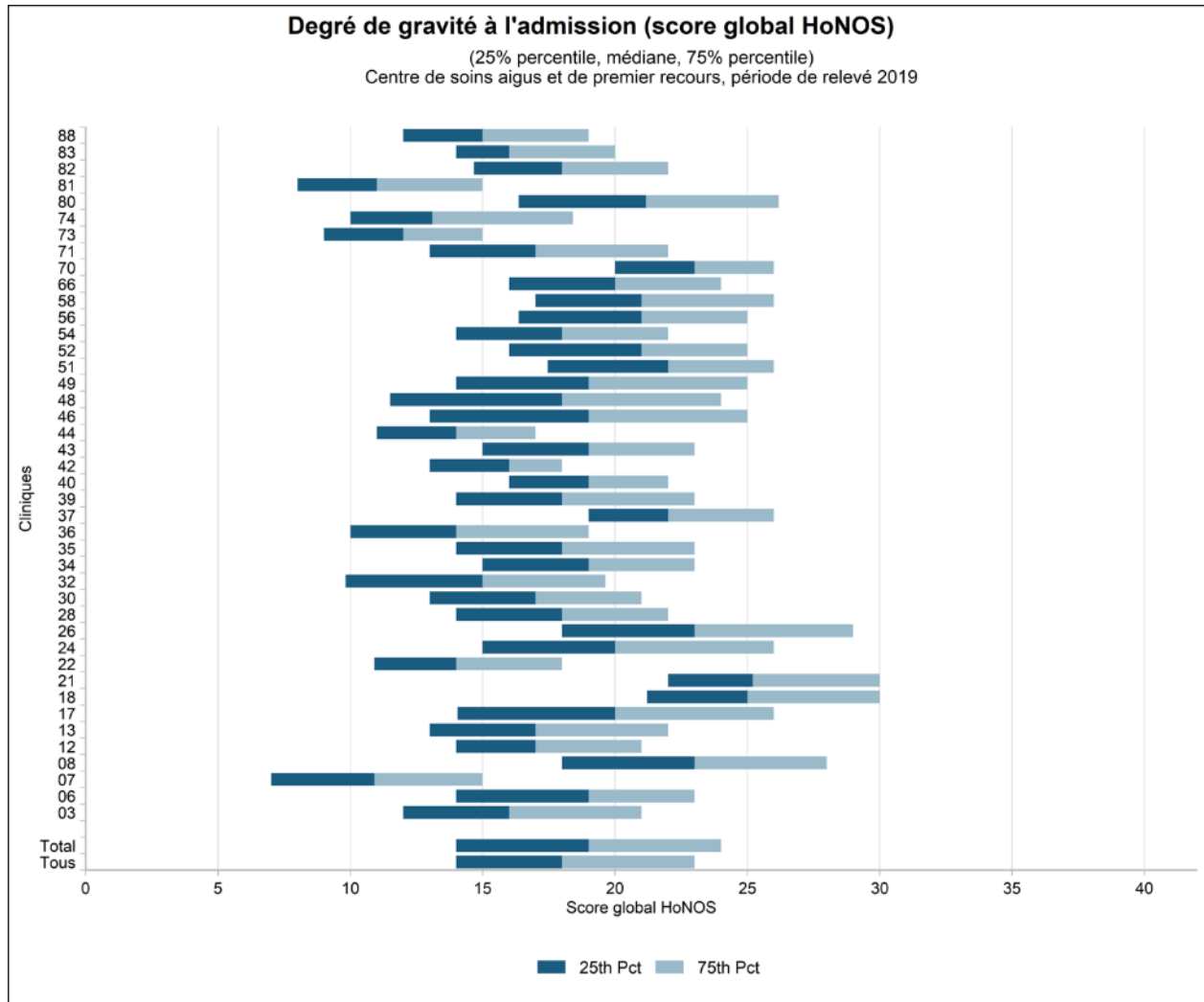


Figure 13 : Degré de gravité à l'admission (score global HoNOS) au sein des centres de soins aigus et de premier recours

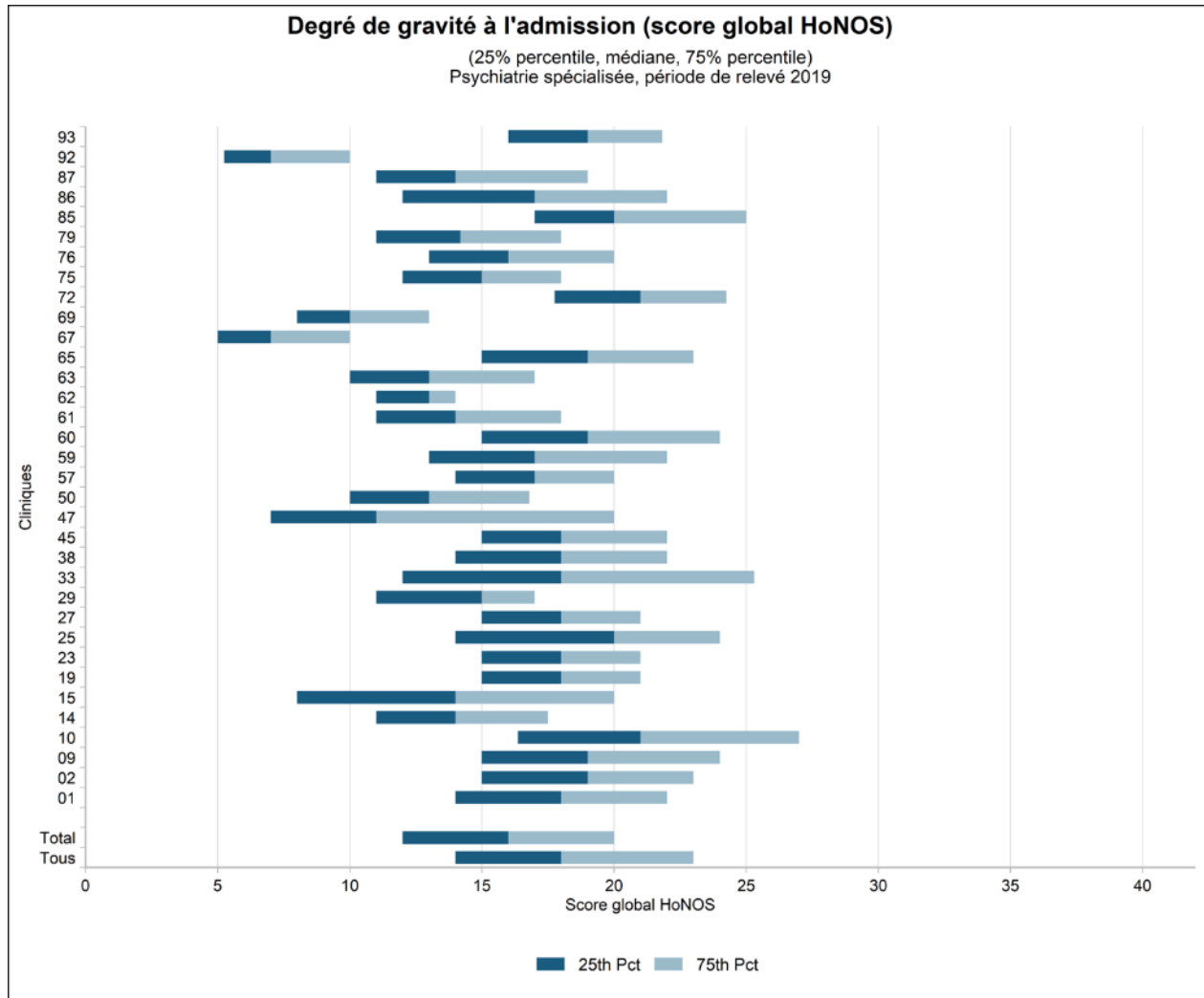


Figure 14 : Degré de gravité à l'admission (score global HoNOS) au sein de la psychiatrie spécialisée

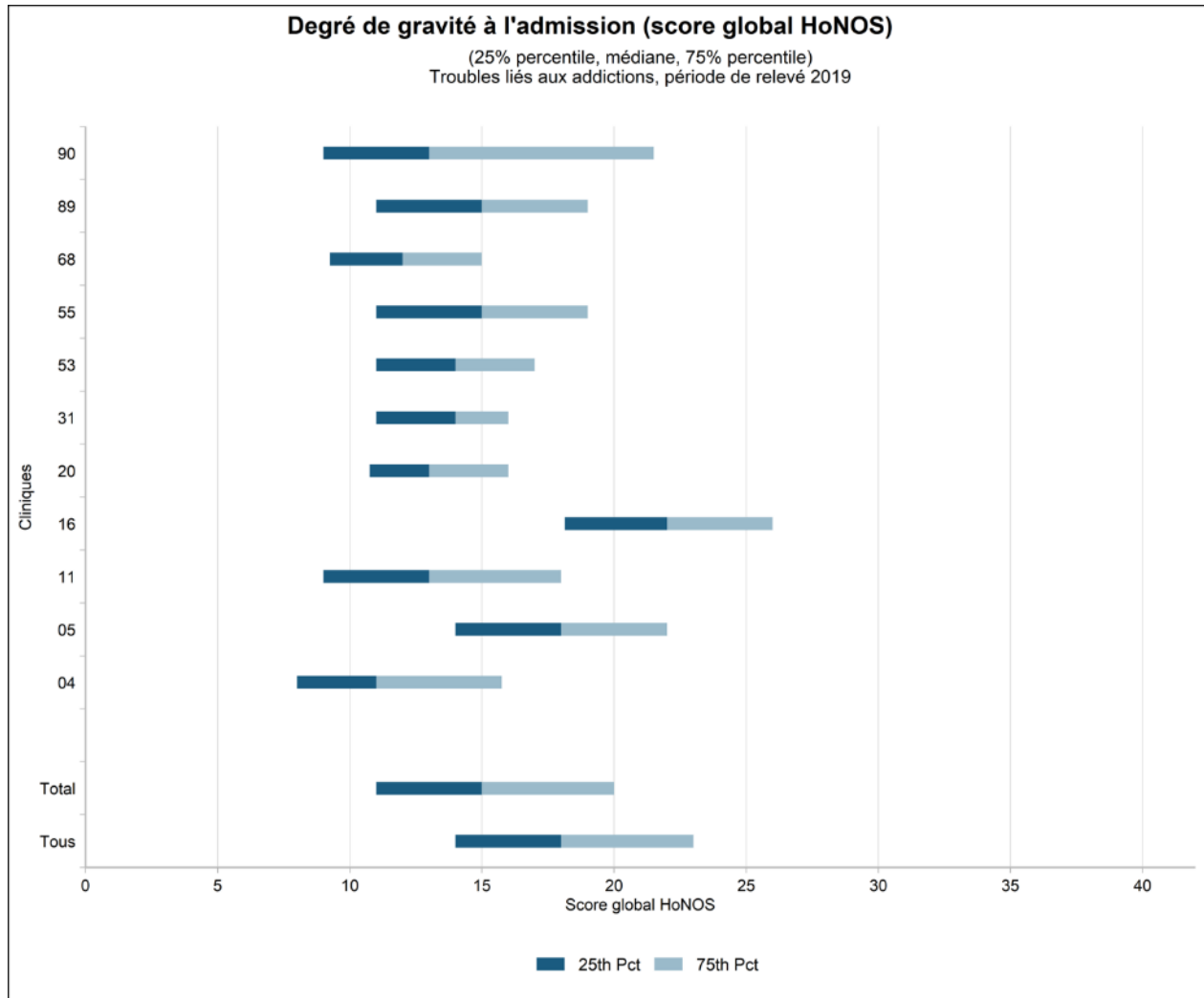


Figure 15 : Degré de gravité à l'admission (score global HoNOS) au sein des troubles liés aux addictions

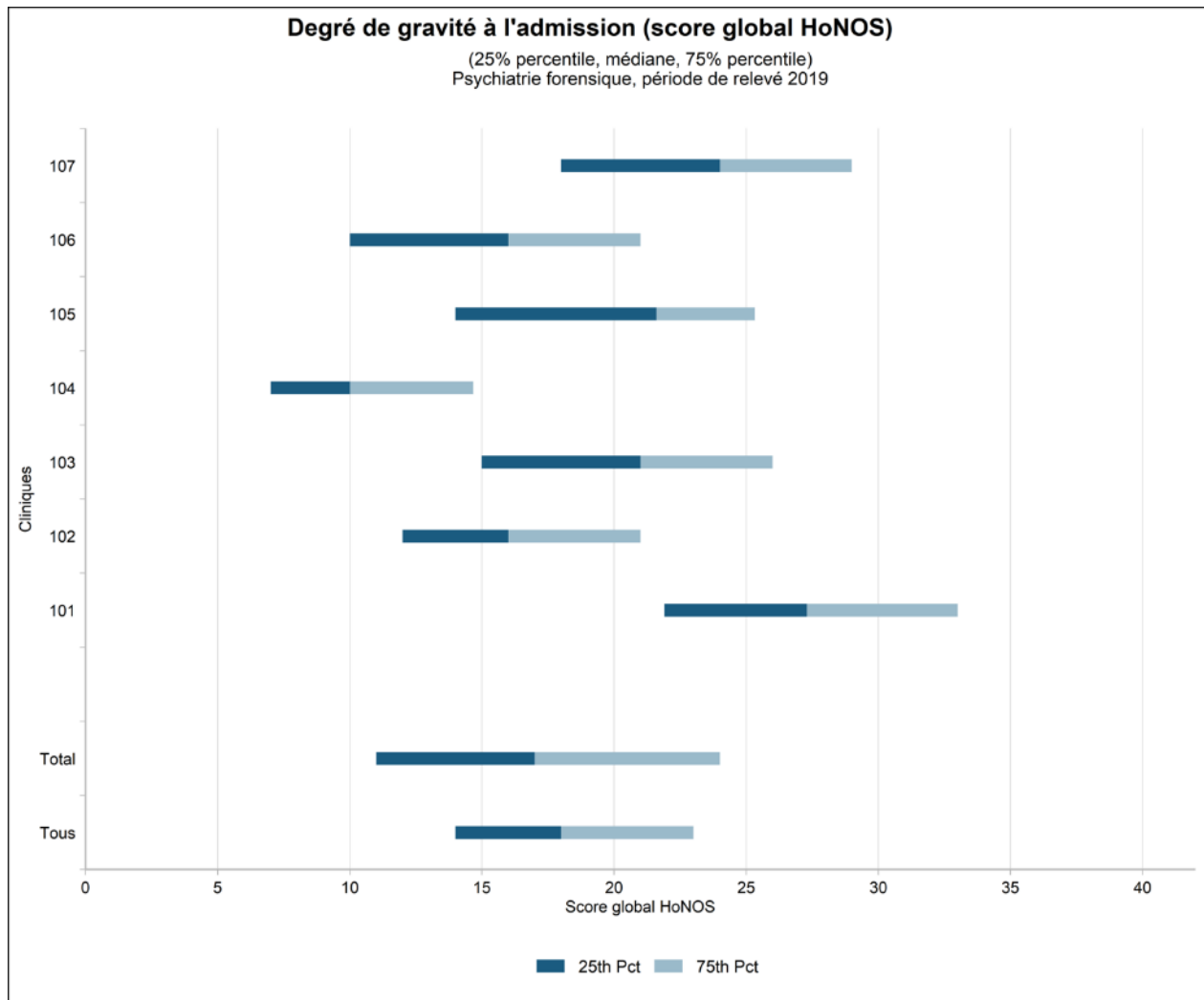


Figure 16 : Degré de gravité à l'admission (score global HoNOS) au sein de la psychiatrie forensique

Degré de gravité à l'admission (score global HoNOS) au sein des cliniques

	Clinique	Moyenne	+/- SD	Minimum	Per-centile 25	Médiane	Per-centile 75	Maximum	Valide N	Manquant
Toutes les cliniques		18.7	7.1	0.0	14.0	18.0	23.0	48.0	77881	1550
Centre de soins aigus et de premier recours	Total	19.1	7.2	0.0	14.0	19.0	24.0	48.0	64470	1376
	03	17.0	7.5	0.0	12.0	16.0	21.0	48.0	4153	31
	06	18.5	7.0	1.0	14.0	19.0	23.0	44.4	714	5
	07	11.3	5.8	0.0	7.0	10.9	15.0	36.0	849	15
	08	23.0	7.0	0.0	18.0	23.0	28.0	48.0	2538	27
	12	17.6	5.5	3.0	14.0	17.0	21.0	37.0	850	5
	13	17.6	6.6	0.0	13.0	17.0	22.0	44.7	3366	0
	17	20.5	8.1	0.0	14.0	20.0	26.0	45.0	1546	4
	18	25.8	6.5	11.0	21.2	25.0	30.0	43.2	210	63
	21	25.6	6.0	6.0	22.0	25.2	30.0	46.0	2269	2
	22	14.6	5.6	0.0	10.9	14.0	18.0	45.3	2535	4
	24	21.1	8.3	1.0	15.0	20.0	26.0	47.0	2301	53
	26	23.5	7.6	3.0	18.0	23.0	29.0	45.0	2693	28
	28	17.9	5.8	0.0	14.0	18.0	22.0	37.2	1123	0
	30	17.1	6.0	2.0	13.0	17.0	21.0	43.0	1590	80
	32	15.0	6.7	0.0	9.8	15.0	19.6	43.6	1134	55
	34	19.1	5.5	2.0	15.0	19.0	23.0	42.0	1536	6
	35	19.0	6.6	1.0	14.0	18.0	23.0	44.0	1999	0
	36	14.7	6.3	2.0	10.0	14.0	19.0	38.0	776	0
	37	22.7	5.6	2.2	19.0	22.0	26.0	45.0	2198	1
39	18.6	6.2	2.0	14.0	18.0	23.0	41.0	2297	40	
40	19.1	4.5	1.0	16.0	19.0	22.0	36.0	1864	0	
42	16.0	3.9	6.0	13.0	16.0	18.0	28.0	923	0	
43	19.1	6.0	3.0	15.0	19.0	23.0	39.0	1823	83	
44	13.9	4.8	4.0	11.0	14.0	17.0	30.0	436	0	
46	19.3	8.0	0.0	13.0	19.0	25.0	48.0	1915	14	
48	17.8	7.8	1.0	11.5	18.0	24.0	41.0	775	90	

	Clinique	Moyenne	+/- SD	Minimum	Per-centile 25	Médiane	Per-centile 75	Maximum	Valide N	Man-quant
	49	19.7	7.5	0.0	14.0	19.0	25.0	44.0	1375	193
	51	21.9	6.3	6.0	17.5	22.0	26.0	42.0	1325	0
	52	20.7	6.9	0.0	16.0	21.0	25.0	44.0	4884	221
	54	18.3	5.7	3.0	14.0	18.0	22.0	41.0	1234	73
	56	20.9	6.4	2.0	16.4	21.0	25.0	41.5	2728	30
	58	21.1	6.4	1.2	17.0	21.0	26.0	42.0	2485	24
	66	20.1	6.3	4.0	16.0	20.0	24.0	36.0	395	72
	70	22.6	4.6	13.0	20.0	23.0	26.0	35.0	97	0
	71	17.8	6.5	2.0	13.0	17.0	22.0	40.8	664	16
	73	12.2	5.2	0.0	9.0	12.0	15.0	36.0	1058	0
	74	14.3	6.3	0.0	10.0	13.1	18.4	38.2	850	1
	80	21.1	6.8	3.6	16.4	21.2	26.2	38.7	338	5
	81	11.5	5.1	1.0	8.0	11.0	15.0	33.0	596	2
	82	18.3	5.4	2.0	14.7	18.0	22.0	36.0	1486	109
	83	16.9	4.5	3.0	14.0	16.0	20.0	29.0	460	24
	88	16.2	6.5	4.0	12.0	15.0	19.0	38.4	82	0
Psychiatrie spécialisée	Total	16.4	6.1	0.0	12.0	16.0	20.0	48.0	10388	139
	01	18.2	5.8	1.0	14.0	18.0	22.0	39.6	731	0
	02	19.2	6.0	1.0	15.0	19.0	23.0	36.0	481	1
	09	19.2	6.0	5.0	15.0	19.0	24.0	33.6	99	0
	10	21.8	6.6	12.0	16.4	21.0	27.0	41.0	65	1
	14	14.8	5.6	3.0	11.0	14.0	17.5	30.0	119	0
	15	14.8	7.6	1.0	8.0	14.0	20.0	35.0	189	11
	19	18.3	4.3	7.0	15.0	18.0	21.0	32.7	354	1
	23	18.3	5.2	4.0	15.0	18.0	21.0	39.0	538	0
	25	19.4	7.8	0.0	14.0	20.0	24.0	42.0	237	51
	27	18.1	4.5	6.0	15.0	18.0	21.0	31.0	146	14
	29	14.5	4.9	0.0	11.0	15.0	17.0	32.0	395	1
	33	18.9	8.2	3.3	12.0	18.0	25.3	48.0	242	7
	38	18.4	5.9	4.0	14.0	18.0	22.0	38.0	253	1
	45	18.4	6.1	3.0	15.0	18.0	22.0	36.0	178	1
	47	13.6	8.3	2.0	7.0	11.0	20.0	46.7	133	5

	Clinique	Moyenne	+/- SD	Minimum	Per-centile 25	Médiane	Per-centile 75	Maximum	Valide N	Man-quant
	50	13.3	5.0	0.0	10.0	13.0	16.8	31.0	526	11
	57	16.9	4.6	4.0	14.0	17.0	20.0	38.2	524	0
	59	17.7	6.6	6.0	13.0	17.0	22.0	38.4	330	7
	60	19.7	6.0	5.5	15.0	19.0	24.0	39.0	362	2
	61	14.4	4.7	2.0	11.0	14.0	18.0	29.5	470	0
	62	12.8	3.2	6.0	11.0	13.0	14.0	21.0	57	0
	63	13.8	5.3	3.3	10.0	13.0	17.0	32.0	592	7
	65	18.8	5.8	2.0	15.0	19.0	23.0	36.0	215	0
	67	7.7	3.7	3.0	5.0	7.0	10.0	16.0	52	1
	69	10.7	4.2	2.0	8.0	10.0	13.0	24.0	602	0
	72	21.1	5.3	10.0	17.8	21.0	24.2	36.0	104	0
	75	15.1	4.0	6.0	12.0	15.0	18.0	32.0	328	0
	76	16.6	5.5	3.0	13.0	16.0	20.0	35.0	872	0
	79	15.1	5.5	4.0	11.0	14.2	18.0	36.0	453	1
	85	20.9	6.0	11.0	17.0	20.0	25.0	37.0	45	0
	86	17.2	5.8	3.0	12.0	17.0	22.0	32.0	227	0
	87	14.9	5.1	3.0	11.0	14.0	19.0	31.0	240	11
	92	8.8	4.6	4.0	5.2	7.0	10.0	21.0	38	3
	93	18.9	4.3	9.0	16.0	19.0	21.8	38.0	191	2
Troubles liés aux addictions	Total	15.6	6.0	1.0	11.0	15.0	20.0	35.0	2333	16
	04	11.8	5.1	3.0	8.0	11.0	15.8	27.0	66	0
	05	17.8	5.8	2.0	14.0	18.0	22.0	33.0	231	0
	11	13.9	6.1	1.0	9.0	13.0	18.0	33.0	483	0
	16	21.9	5.2	7.0	18.1	22.0	26.0	35.0	274	3
	20	13.2	4.1	2.0	10.8	13.0	16.0	25.0	124	0
	31	13.8	4.4	3.0	11.0	14.0	16.0	26.0	85	1
	53	14.0	4.6	3.0	11.0	14.0	17.0	25.0	140	0
	55	15.7	5.4	3.0	11.0	15.0	19.0	33.0	650	4
	68	12.7	4.4	3.0	9.2	12.0	15.0	27.0	158	2
	89	15.2	5.2	4.0	11.0	15.0	19.0	26.0	79	5
	90	14.5	7.7	2.0	9.0	13.0	21.5	34.0	43	1

	Clinique	Moyenne	+/- SD	Minimum	Per-centile 25	Médiane	Per-centile 75	Maximum	Valide N	Man-quant
Psychiatrie forensique	Total	17.7	8.2	0.0	11.0	17.0	24.0	44.7	690	19
	101	27.5	7.7	10.0	21.9	27.3	33.0	44.7	40	4
	102	16.6	6.5	3.0	12.0	16.0	21.0	41.3	250	5
	103	21.2	7.3	7.0	15.0	21.0	26.0	34.8	24	0
	104	11.4	6.5	0.0	7.0	10.0	14.7	31.0	101	6
	105	19.9	9.3	4.8	14.0	21.6	25.3	44.0	53	1
	106	16.2	7.4	4.0	10.0	16.0	21.0	35.0	129	3
	107	23.6	7.0	7.0	18.0	24.0	29.0	40.8	93	0

Tableau 6 : Degré de gravité à l'admission (score global HoNOS) au sein des cliniques

1.6 BSCL : Degré de gravité à l'admission (score global)

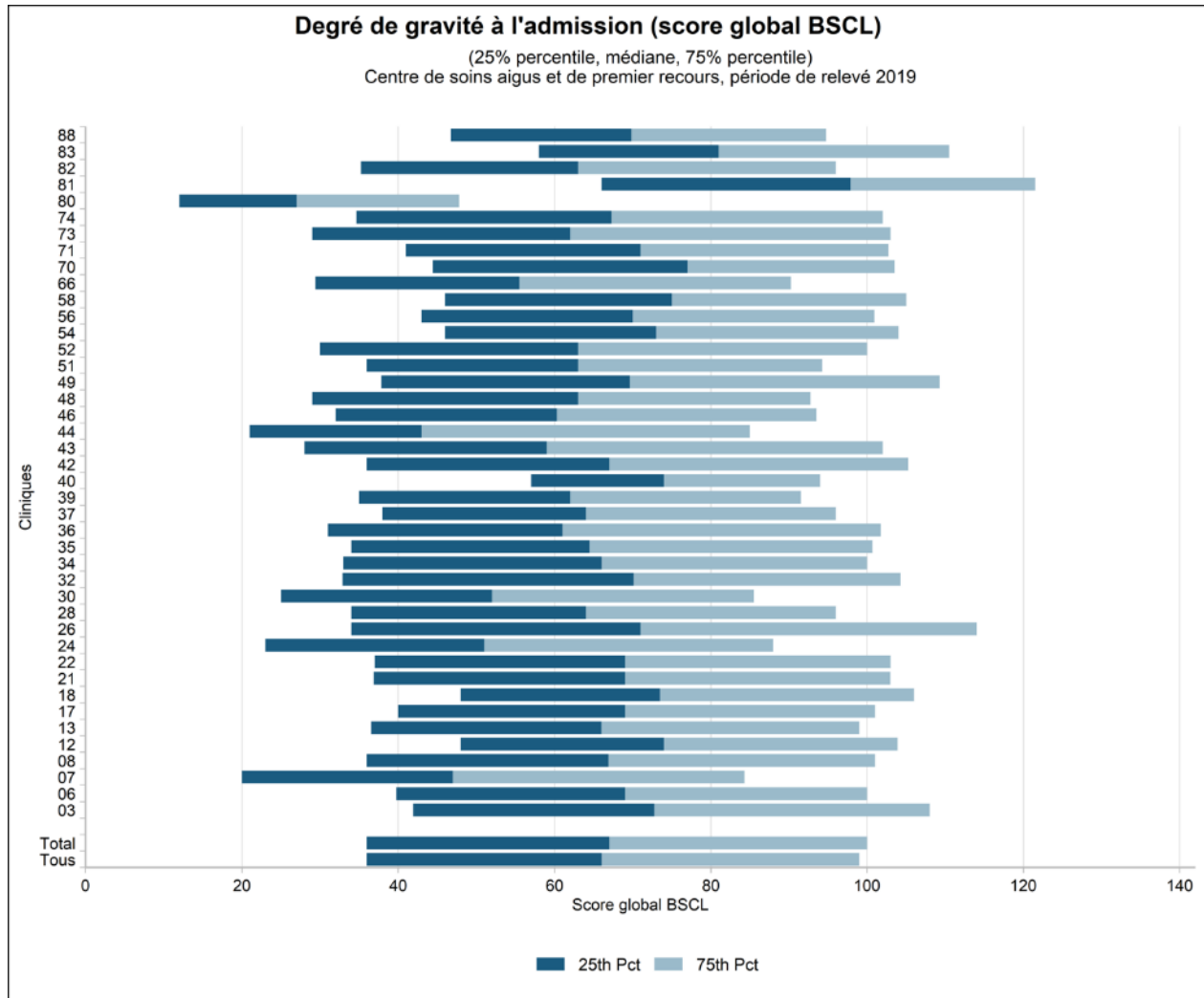


Figure 17 : Degré de gravité à l'admission (score global BSCL) au sein des centres de soins aigus et de premier recours

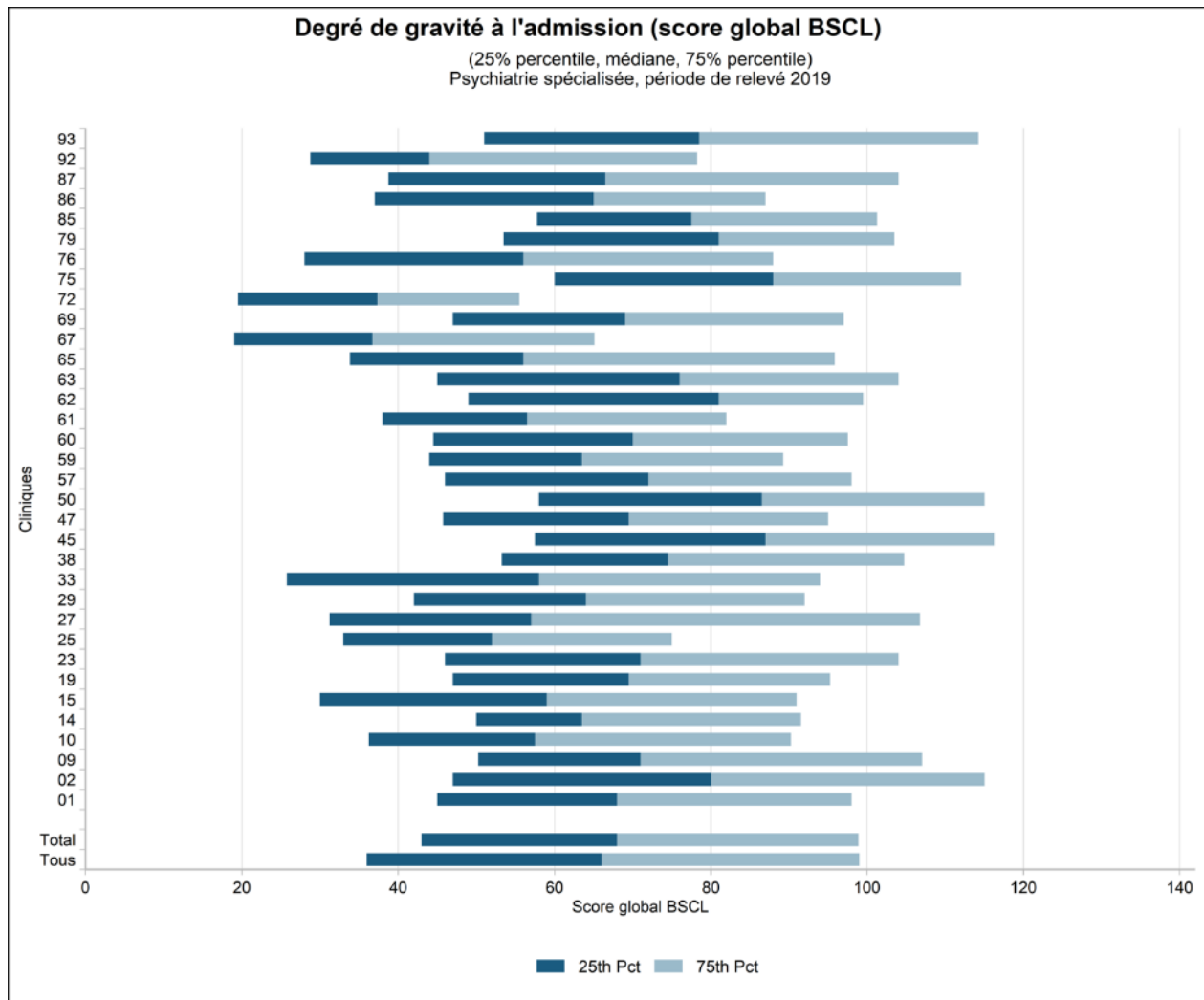


Figure 18 : Degré de gravité à l'admission (score global BSCL) au sein de la psychiatrie spécialisée

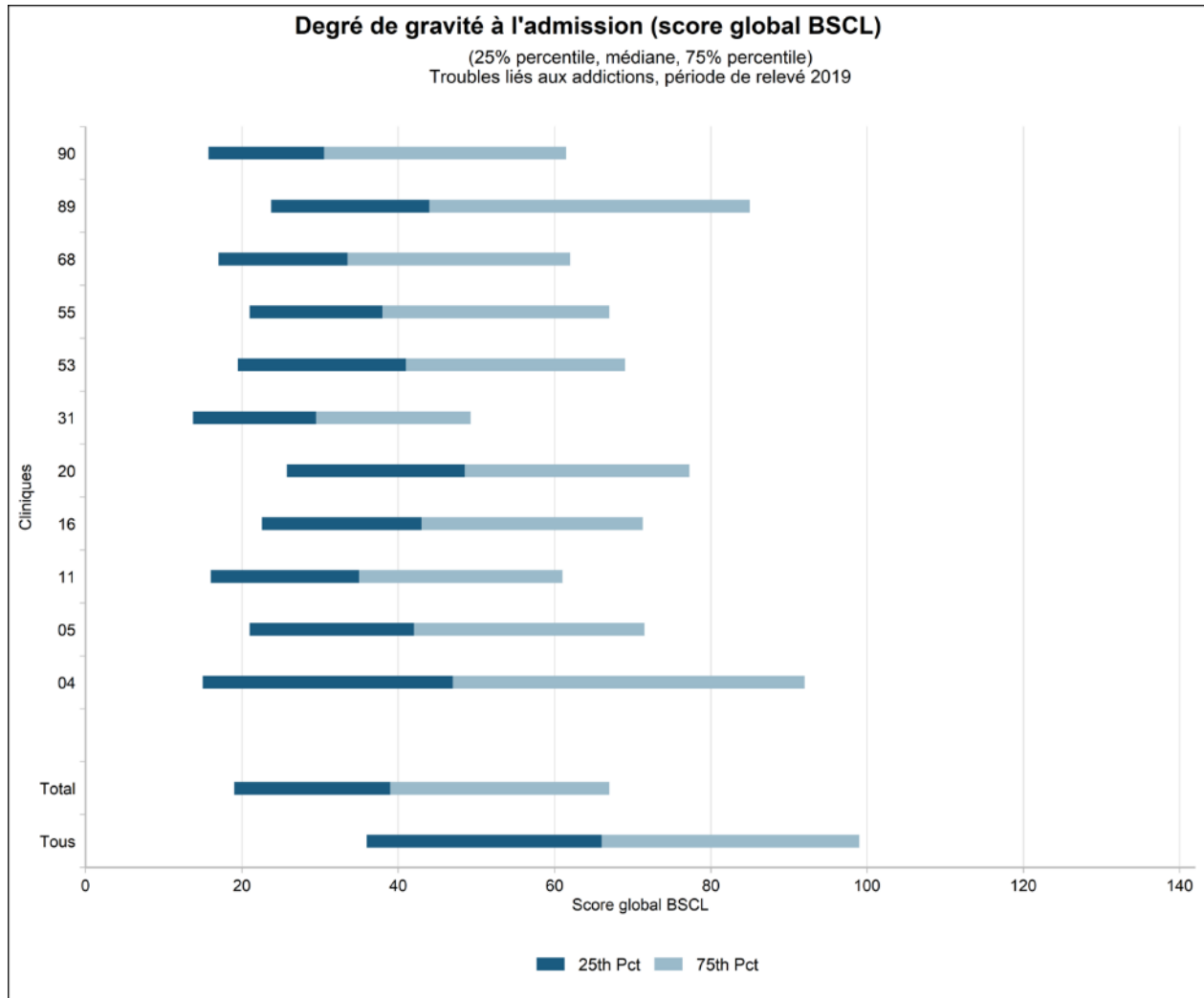


Figure 19 : Degré de gravité à l'admission (score global BSCL) au sein des troubles liés aux addictions

Degré de gravité à l'admission (score global BSCL) au sein des cliniques

	Clinique	Moyenne	+/- SD	Mini- mum	Per- centile 25	Médiane	Per- centile 75	Maxi- mum	Valide N	Man- quant
Toutes les cliniques		69.5	41.6	0.0	36.0	66.0	99.0	212.0	40263	38459
Centre de soins aigus et de premier recours	Total	70.4	42.5	0.0	36.0	67.0	100.0	212.0	29908	35938
	03	75.3	42.7	0.0	41.9	72.7	108.0	211.0	1720	2464
	06	71.9	41.1	1.0	39.8	69.0	100.0	195.0	460	259
	07	55.0	41.2	0.0	20.0	47.0	84.3	183.0	423	441
	08	71.9	43.4	0.0	36.0	66.9	101.0	189.0	630	1935
	12	76.4	36.5	4.0	48.0	74.0	103.9	173.0	641	214
	13	69.6	41.7	0.0	36.5	66.0	99.0	212.0	1196	2170
	17	71.9	40.6	0.0	40.0	69.0	101.0	189.0	1214	336
	18	78.4	40.5	5.0	48.0	73.5	106.0	186.0	170	103
	21	70.8	42.7	0.0	36.9	69.0	102.9	188.0	755	1516
	22	72.0	42.9	0.0	37.0	69.0	103.0	212.0	1369	1170
	24	58.5	43.1	0.0	23.0	51.0	88.0	203.8	1341	1013
	26	75.4	48.3	0.0	34.0	71.0	114.0	212.0	1127	1594
	28	67.3	42.3	0.0	34.0	64.0	96.0	212.0	693	430
	30	58.5	40.6	0.0	25.0	52.0	85.5	202.0	655	1015
	32	71.6	46.3	0.0	32.9	70.1	104.2	196.0	456	733
	34	69.2	42.1	0.0	33.0	66.0	100.0	183.0	805	737
	35	69.6	44.5	0.0	34.0	64.5	100.7	212.0	898	1101
	36	68.7	45.5	0.0	31.0	61.0	101.8	198.0	330	446
	37	69.3	39.7	0.0	38.0	64.0	96.0	192.0	905	1294
	39	65.9	39.6	0.0	35.0	62.0	91.5	204.0	1551	786
	40	76.9	30.9	3.0	57.0	74.0	94.0	187.0	1198	666
	42	71.6	44.8	0.0	36.0	67.0	105.2	203.0	640	283
43	66.7	46.3	0.0	28.0	59.0	102.0	205.0	577	1329	
44	54.4	41.5	0.0	21.0	43.0	85.0	172.0	391	45	
46	64.4	41.3	0.0	32.0	60.3	93.5	189.0	455	1474	
48	63.2	42.0	0.0	29.0	63.0	92.8	177.0	138	727	
49	76.1	48.6	0.0	37.9	69.6	109.3	212.0	856	712	

	Clinique	Moyenne	+/- SD	Minimum	Per-centile 25	Médiane	Per-centile 75	Maximum	Valide N	Man-quant
	51	68.0	40.1	1.0	36.0	63.0	94.2	208.0	468	857
	52	66.6	45.3	0.0	30.0	63.0	100.0	212.0	1917	3188
	54	76.9	39.2	0.0	46.0	73.0	104.0	194.0	493	814
	56	73.8	40.8	0.0	43.0	70.0	100.9	212.0	1809	949
	58	76.5	40.1	0.0	46.0	75.0	105.0	196.0	1314	1195
	66	61.3	39.9	0.0	29.4	55.5	90.2	185.0	248	219
	70	73.6	35.2	8.0	44.4	77.0	103.5	145.0	83	14
	71	73.7	43.3	0.0	41.0	71.0	102.8	186.0	282	398
	73	69.2	46.8	0.0	29.0	62.0	103.0	202.0	415	643
	74	70.7	44.7	0.0	34.7	67.3	102.0	207.9	185	666
	80	32.9	26.7	0.0	12.0	27.0	47.8	118.0	109	234
	81	92.7	39.4	0.0	66.0	97.8	121.5	195.0	339	259
	82	67.9	42.5	0.0	35.2	63.0	96.0	207.0	274	1321
	83	83.9	34.0	6.0	58.0	81.0	110.5	170.0	366	118
	88	74.3	43.6	13.0	46.8	69.8	94.8	174.6	12	70
Psychiatrie spécialisée	Total	72.2	38.2	0.0	43.0	68.0	98.9	212.0	8235	2292
	01	73.0	37.0	1.0	45.0	68.0	98.0	178.0	705	26
	02	81.3	42.9	2.0	47.0	80.0	115.0	189.0	440	42
	09	78.8	39.5	19.0	50.2	71.0	107.0	166.0	62	37
	10	63.6	35.9	12.0	36.2	57.5	90.2	173.0	66	0
	14	68.2	32.1	6.0	50.0	63.5	91.5	156.0	118	1
	15	62.3	40.7	0.0	30.0	59.0	91.0	165.0	45	155
	19	72.6	34.1	4.0	47.0	69.5	95.2	182.0	336	19
	23	75.6	39.3	1.0	46.0	71.0	104.0	183.0	429	109
	25	55.1	30.7	0.0	33.0	52.0	75.0	169.0	233	55
	27	68.7	45.7	0.0	31.2	57.0	106.8	181.0	78	82
	29	68.0	33.5	4.0	42.0	64.0	92.0	169.0	385	11
	33	63.5	42.1	2.0	25.8	58.0	94.0	188.0	180	69
	38	79.5	38.4	1.0	53.2	74.5	104.8	211.0	218	36
	45	85.6	38.1	0.0	57.5	87.0	116.2	158.0	160	19
	47	71.1	35.5	4.0	45.8	69.5	95.0	170.0	92	46
	50	87.0	39.5	0.0	58.0	86.5	115.0	196.0	426	111

	Clinique	Moyenne	+/- SD	Minimum	Per-centile 25	Médiane	Per-centile 75	Maximum	Valide N	Man-quant
	57	73.8	36.2	3.0	46.0	72.0	98.0	194.0	478	46
	59	68.4	35.1	10.0	44.0	63.5	89.2	178.0	112	225
	60	72.3	36.1	0.0	44.5	70.0	97.5	184.0	331	33
	61	60.5	30.3	2.0	38.0	56.5	82.0	161.0	462	8
	62	78.8	34.4	11.0	49.0	81.0	99.5	168.0	43	14
	63	76.6	41.1	0.0	45.0	76.0	104.0	210.0	372	227
	65	65.2	37.0	0.0	33.8	56.0	95.9	173.0	108	107
	67	47.4	36.2	4.0	19.0	36.7	65.1	152.0	47	6
	69	73.6	36.2	0.0	47.0	69.0	97.0	175.0	547	55
	72	37.9	23.4	1.0	19.5	37.4	55.5	100.0	54	50
	75	87.3	36.2	4.8	60.0	88.0	112.0	175.0	253	75
	76	61.7	40.5	0.0	28.0	56.0	88.0	212.0	634	238
	79	79.8	34.5	3.1	53.5	81.0	103.5	189.0	287	167
	85	77.5	35.2	13.0	57.8	77.5	101.2	144.0	22	23
	86	65.7	34.4	6.0	37.0	65.0	87.0	174.0	222	5
	87	71.7	42.9	1.0	38.8	66.5	104.0	177.0	160	91
	92	54.2	37.1	9.0	28.8	44.0	78.2	155.0	22	19
	93	81.7	41.8	0.0	51.0	78.5	114.2	174.0	108	85
Troubles liés aux addictions	Total	46.6	34.4	0.0	19.0	39.0	67.0	179.0	2120	229
	04	57.4	46.3	0.0	15.0	47.0	92.0	168.0	65	1
	05	49.7	35.1	0.0	21.0	42.0	71.5	166.0	207	24
	11	42.4	33.2	0.0	16.0	35.0	61.0	172.0	453	30
	16	50.6	35.4	0.0	22.6	43.0	71.3	179.0	266	11
	20	53.8	35.0	0.0	25.8	48.5	77.2	145.0	124	0
	31	35.5	26.9	3.0	13.8	29.5	49.2	119.0	84	2
	53	47.6	34.7	0.0	19.5	41.0	69.0	157.0	119	21
	55	46.0	33.0	0.0	21.0	38.0	67.0	152.0	550	104
	68	42.4	31.4	0.0	17.0	33.5	62.0	126.0	152	8
	89	53.8	37.7	4.0	23.8	44.0	85.0	153.0	72	12
	90	44.0	36.8	7.0	15.8	30.5	61.5	134.0	28	16

Tableau 7 : Degré de gravité à l'admission (score global BSCL) au sein des cliniques

1.7 Placement à des fins d'assistance

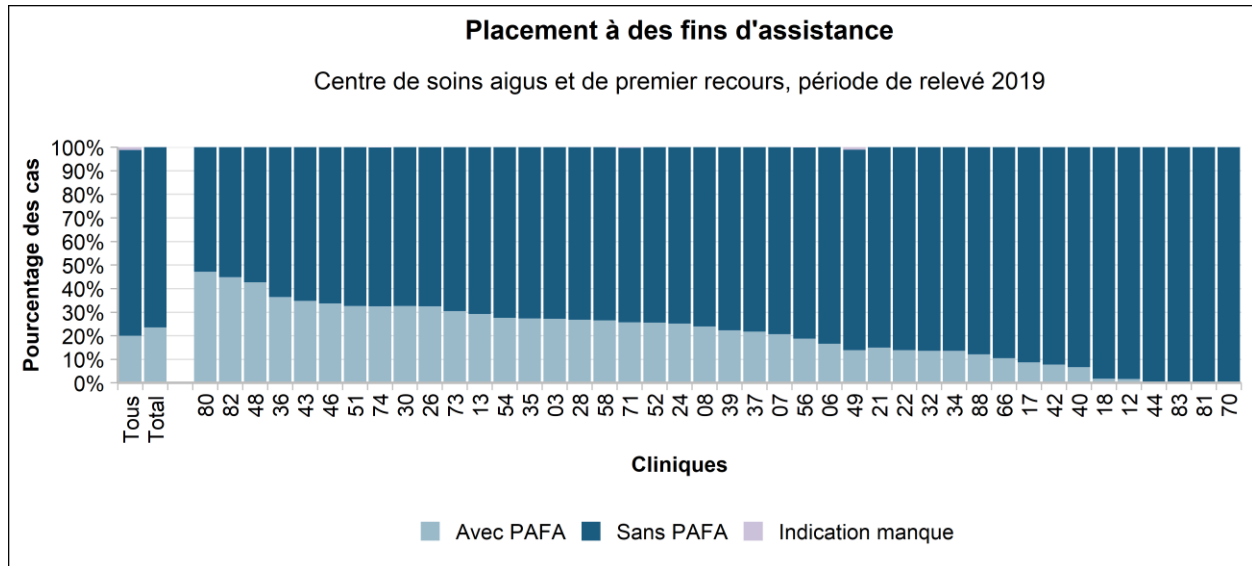


Figure 20 : Placement à des fins d'assistance au sein des centres de soins aigus et de premier recours

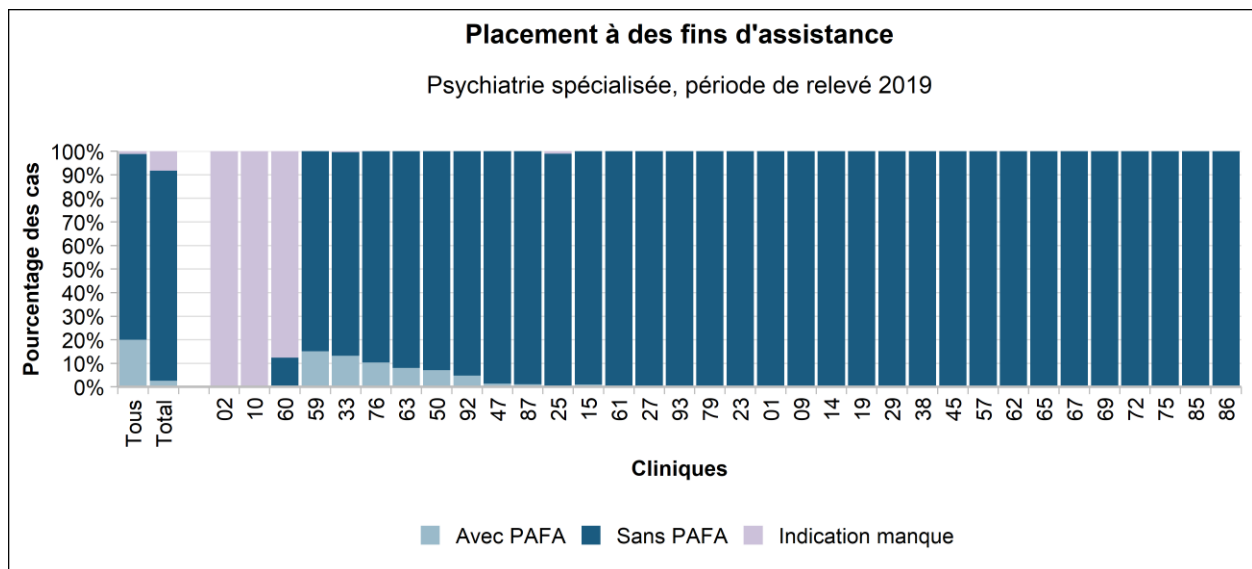


Figure 21 : Placement à des fins d'assistance au sein de la psychiatrie spécialisée

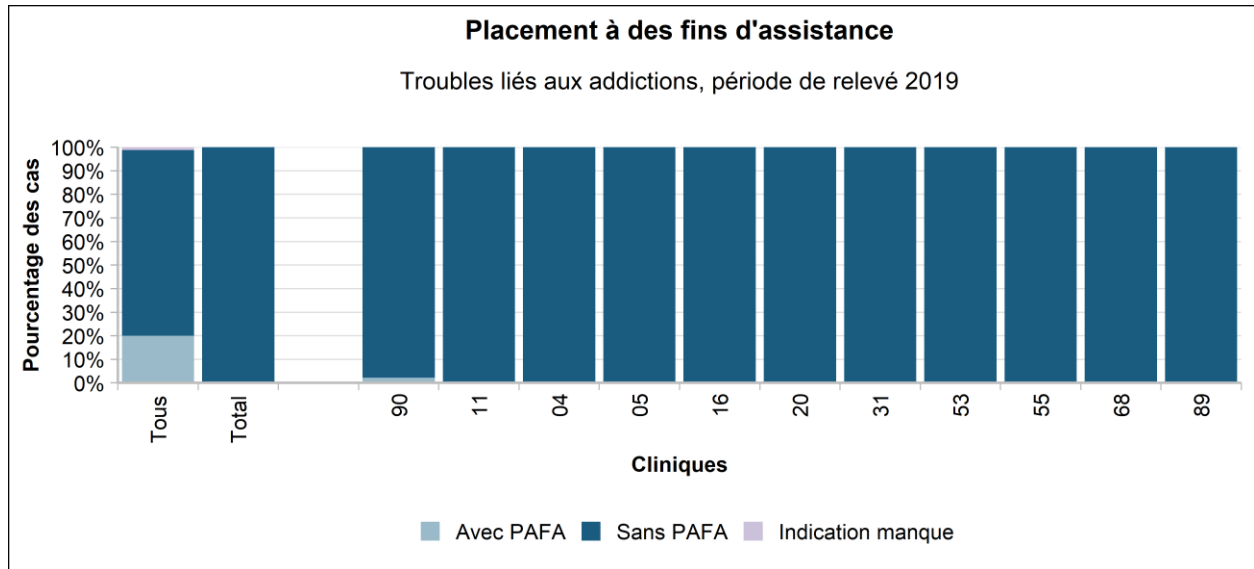


Figure 22 : Placement à des fins d'assistance au sein des troubles liés aux addictions

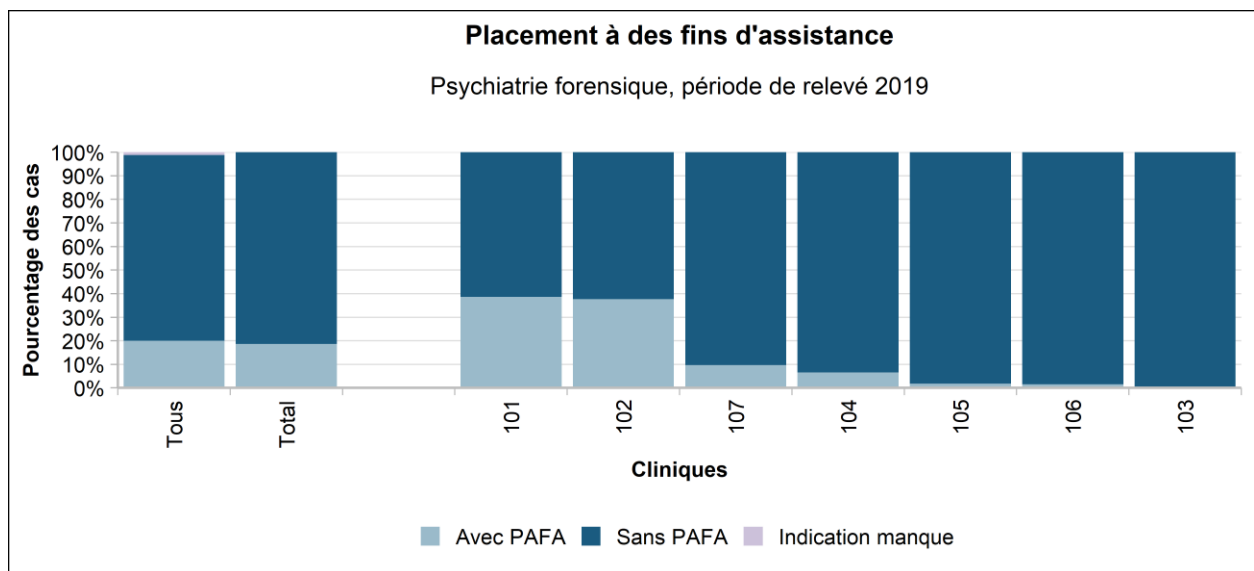


Figure 23 : Placement à des fins d'assistance au sein de la psychiatrie forensique

Placement à des fins d'assistance

		Clinique	Sans PAFA		Avec PAFA		Indication manque
Toutes les cliniques		62608	78.8%	15928	20.1%	895	1.1%
Centre de soins aigus et de premier recours	Total	50307	76.4%	15515	23.6%	24	0.0%
	03	3044	72.8%	1140	27.2%	0	0.0%
	06	599	83.3%	120	16.7%	0	0.0%
	07	685	79.3%	179	20.7%	0	0.0%
	08	1951	76.1%	614	23.9%	0	0.0%
	12	841	98.4%	14	1.6%	0	0.0%
	13	2381	70.7%	985	29.3%	0	0.0%
	17	1415	91.3%	135	8.7%	0	0.0%
	18	268	98.2%	5	1.8%	0	0.0%
	21	1931	85.0%	340	15.0%	0	0.0%
	22	2184	86.0%	355	14.0%	0	0.0%
	24	1760	74.8%	594	25.2%	0	0.0%
	26	1835	67.4%	886	32.6%	0	0.0%
	28	822	73.2%	301	26.8%	0	0.0%
	30	1125	67.4%	545	32.6%	0	0.0%
	32	1027	86.4%	162	13.6%	0	0.0%
	34	1332	86.4%	210	13.6%	0	0.0%
	35	1452	72.6%	547	27.4%	0	0.0%
	36	493	63.5%	283	36.5%	0	0.0%
	37	1719	78.2%	480	21.8%	0	0.0%
	39	1816	77.7%	521	22.3%	0	0.0%
40	1739	93.3%	125	6.7%	0	0.0%	
42	851	92.2%	72	7.8%	0	0.0%	
43	1241	65.1%	665	34.9%	0	0.0%	
44	434	99.5%	2	0.5%	0	0.0%	
46	1279	66.3%	650	33.7%	0	0.0%	
48	496	57.3%	369	42.7%	0	0.0%	
49	1333	85.0%	218	13.9%	17	1.1%	

	Clinique	Sans PAFA		Avec PAFA		Indication manque	
	51	892	67.3%	433	32.7%	0	0.0%
	52	3798	74.4%	1307	25.6%	0	0.0%
	54	946	72.4%	361	27.6%	0	0.0%
	56	2237	81.1%	517	18.7%	4	0.1%
	58	1843	73.5%	666	26.5%	0	0.0%
	66	418	89.5%	49	10.5%	0	0.0%
	70	97	100%	0	0.0%	0	0.0%
	71	503	74.0%	175	25.7%	2	0.3%
	73	736	69.6%	322	30.4%	0	0.0%
	74	573	67.3%	277	32.5%	1	0.1%
	80	181	52.8%	162	47.2%	0	0.0%
	81	596	99.7%	2	0.3%	0	0.0%
	82	880	55.2%	715	44.8%	0	0.0%
	83	482	99.6%	2	0.4%	0	0.0%
	88	72	87.8%	10	12.2%	0	0.0%
Psychiatrie spécialisée	Total	9378	89.1%	278	2.6%	871	8.3%
	01	731	100%	0	0.0%	0	0.0%
	02	0	0.0%	0	0.0%	482	100%
	09	99	100%	0	0.0%	0	0.0%
	10	0	0.0%	0	0.0%	66	100%
	14	119	100%	0	0.0%	0	0.0%
	15	198	99.0%	2	1.0%	0	0.0%
	19	355	100%	0	0.0%	0	0.0%
	23	537	99.8%	1	0.2%	0	0.0%
	25	285	99.0%	0	0.0%	3	1.0%
	27	159	99.4%	1	0.6%	0	0.0%
	29	396	100%	0	0.0%	0	0.0%
	33	215	86.3%	33	13.3%	1	0.4%
	38	254	100%	0	0.0%	0	0.0%
	45	179	100%	0	0.0%	0	0.0%
	47	136	98.6%	2	1.4%	0	0.0%
	50	499	92.9%	38	7.1%	0	0.0%
	57	524	100%	0	0.0%	0	0.0%

	Clinique	Sans PAFA		Avec PAFA		Indication manque	
	59	286	84.9%	51	15.1%	0	0.0%
	60	45	12.4%	0	0.0%	319	87.6%
	61	467	99.4%	3	0.6%	0	0.0%
	62	57	100%	0	0.0%	0	0.0%
	63	551	92.0%	48	8.0%	0	0.0%
	65	215	100%	0	0.0%	0	0.0%
	67	53	100%	0	0.0%	0	0.0%
	69	602	100%	0	0.0%	0	0.0%
	72	104	100%	0	0.0%	0	0.0%
	75	328	100%	0	0.0%	0	0.0%
	76	781	89.6%	91	10.4%	0	0.0%
	79	452	99.6%	2	0.4%	0	0.0%
	85	45	100%	0	0.0%	0	0.0%
	86	227	100%	0	0.0%	0	0.0%
	87	248	98.8%	3	1.2%	0	0.0%
	92	39	95.1%	2	4.9%	0	0.0%
	93	192	99.5%	1	0.5%	0	0.0%
Troubles liés aux addictions	Total	2346	99.9%	3	0.1%	0	0.0%
	04	66	100%	0	0.0%	0	0.0%
	05	231	100%	0	0.0%	0	0.0%
	11	481	99.6%	2	0.4%	0	0.0%
	16	277	100%	0	0.0%	0	0.0%
	20	124	100%	0	0.0%	0	0.0%
	31	86	100%	0	0.0%	0	0.0%
	53	140	100%	0	0.0%	0	0.0%
	55	654	100%	0	0.0%	0	0.0%
	68	160	100%	0	0.0%	0	0.0%
	89	84	100%	0	0.0%	0	0.0%
	90	43	97.7%	1	2.3%	0	0.0%
Psychiatrie forensique	Total	577	81.4%	132	18.6%	0	0.0%
	101	27	61.4%	17	38.6%	0	0.0%
	102	159	62.4%	96	37.6%	0	0.0%

Clinique	Sans PAFA		Avec PAFA		Indication manque	
103	24	100%	0	0.0%	0	0.0%
104	100	93.5%	7	6.5%	0	0.0%
105	53	98.1%	1	1.9%	0	0.0%
106	130	98.5%	2	1.5%	0	0.0%
107	84	90.3%	9	9.7%	0	0.0%

Tableau 8 : Placement à des fins d'assistance au sein des cliniques

1.8 Domaine d'activité

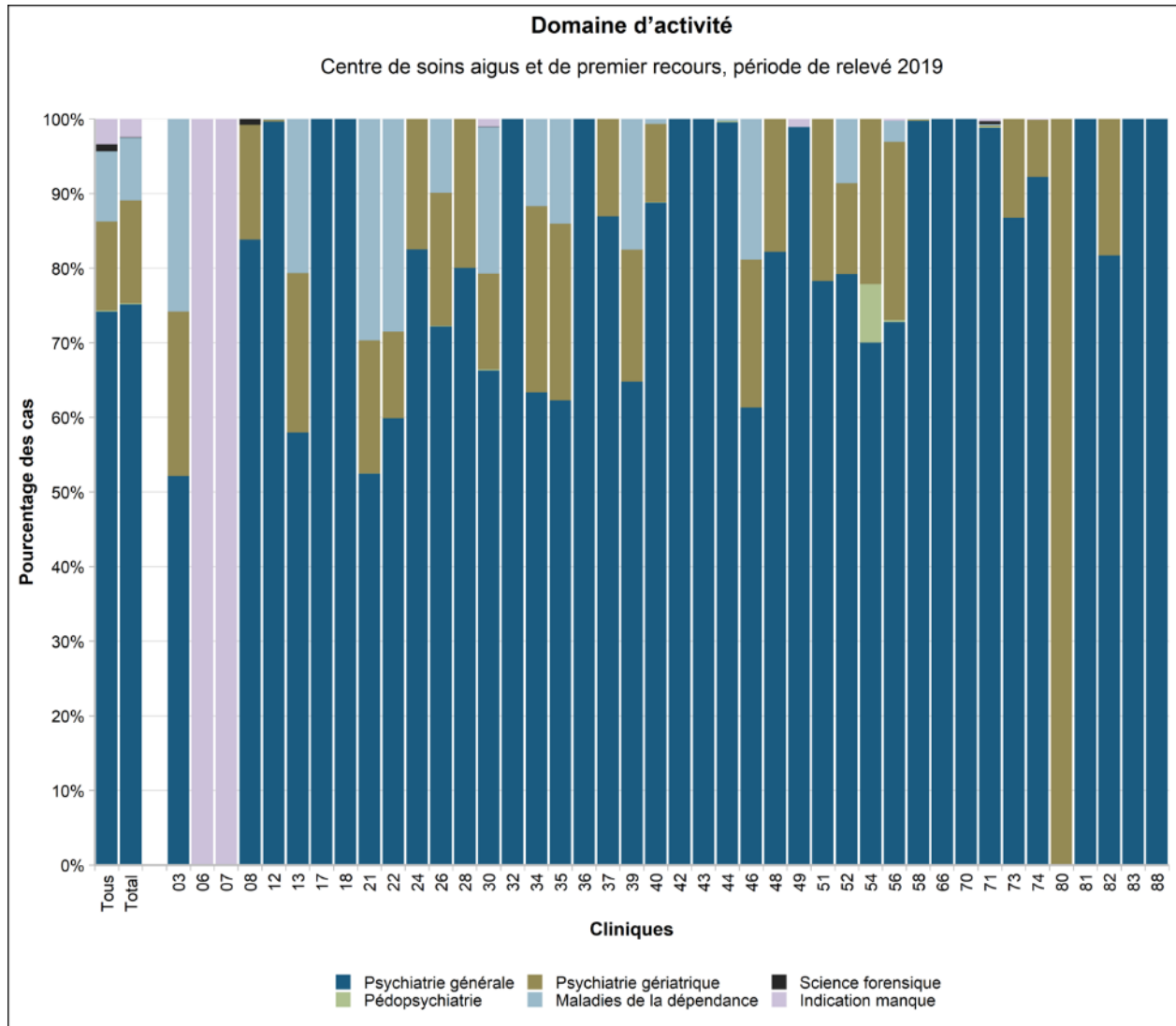


Figure 24 : Domaine d'activité au sein des centres de soins aigus et de premier recours

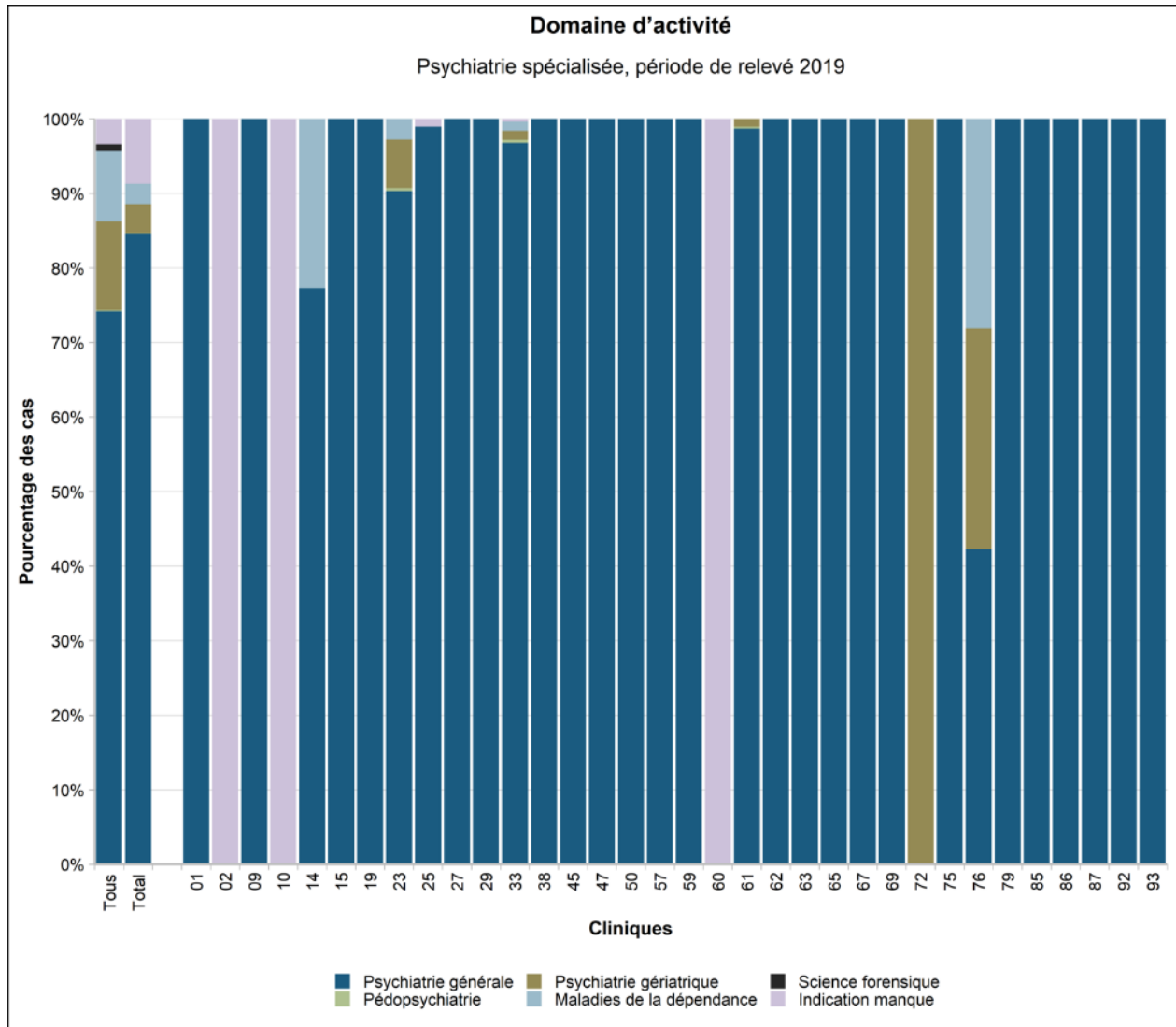


Figure 25 : Domaine d'activité au sein de la psychiatrie spécialisée

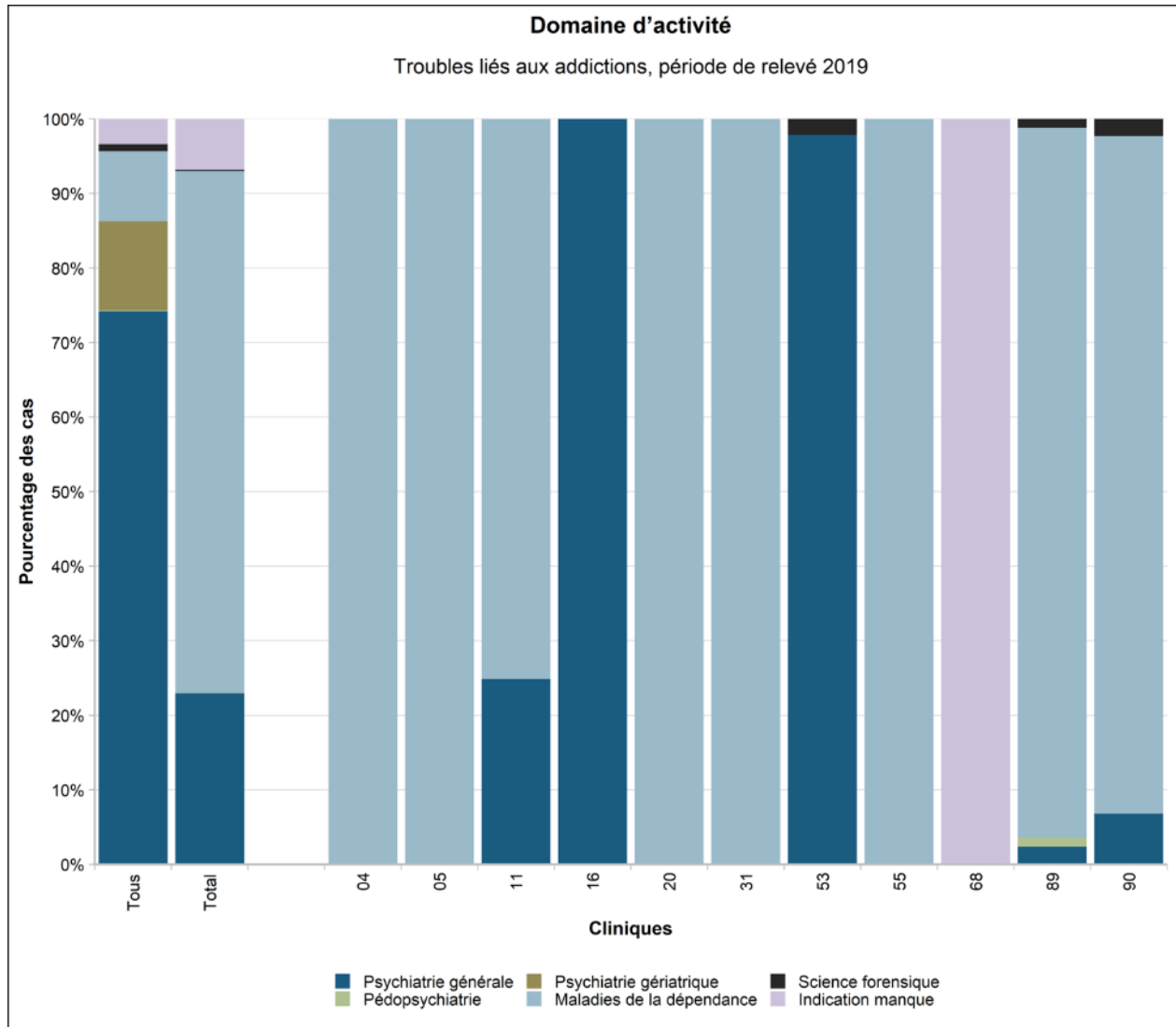


Figure 26 : Domaine d'activité au sein des troubles liés aux addictions

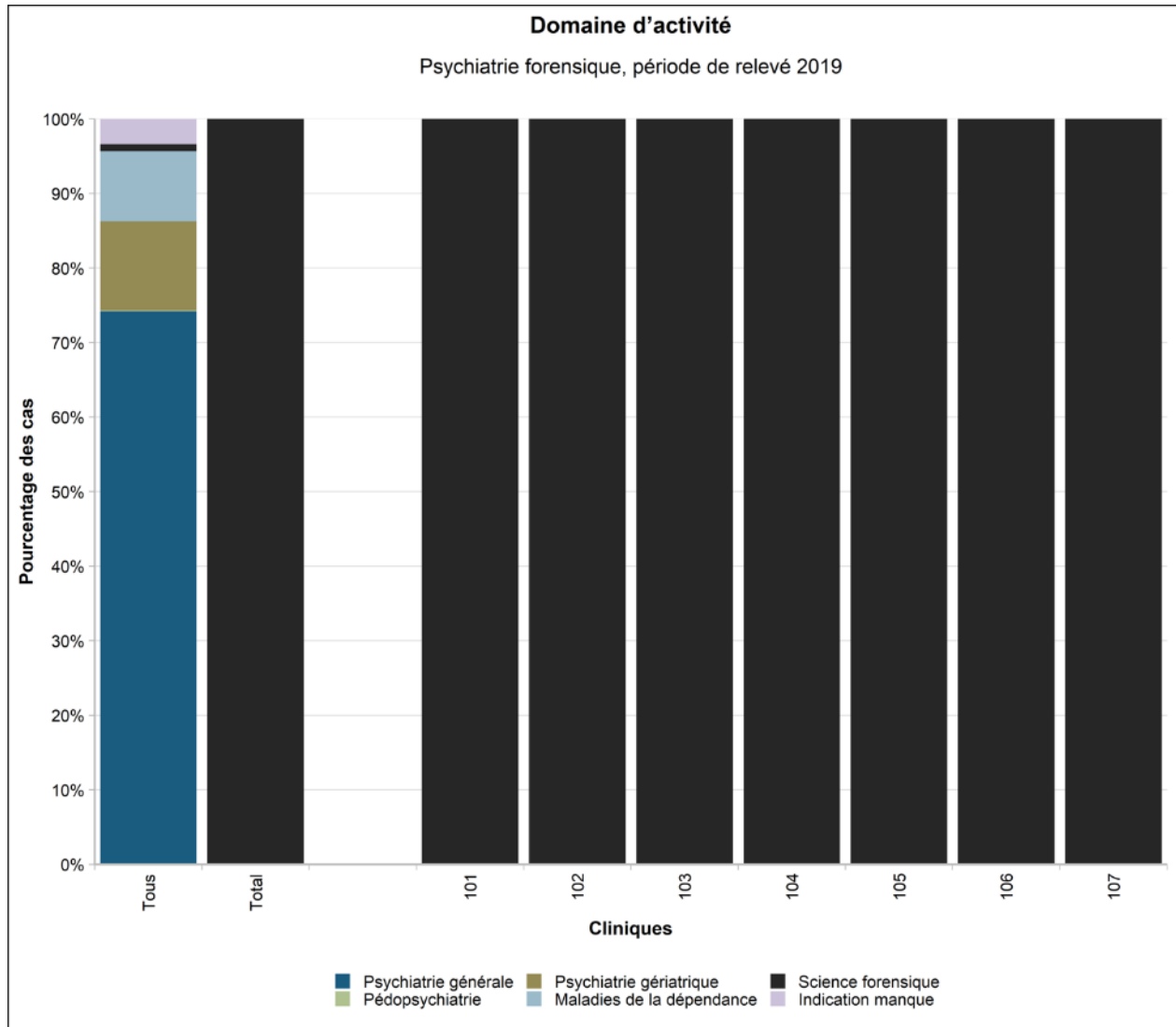


Figure 27 : Domaine d'activité au sein de la psychiatrie forensique

Domaine d'activité au sein des cliniques

	Clinique	Psychiatrie générale	Pédo-psychiatrie	Psychiatrie gériatrique	Maladies de la dépendance	Science forensique	Indication manque
Toutes les cliniques		74.2%	0.2%	11.9%	9.4%	0.9%	3.4%
Centre de soins aigus et de premier recours	Total	75.1%	0.2%	13.8%	8.4%	0.0%	2.5%
	03	52.2%	0.0%	22.0%	25.8%	0.0%	0.0%
	06	0.0%	0.0%	0.0%	0.0%	0.0%	100%
	07	0.0%	0.0%	0.0%	0.0%	0.0%	100%
	08	83.8%	0.0%	15.4%	0.0%	0.8%	0.0%
	12	99.6%	0.0%	0.2%	0.1%	0.0%	0.0%
	13	58.0%	0.0%	21.4%	20.6%	0.0%	0.0%
	17	100%	0.0%	0.0%	0.0%	0.0%	0.0%
	18	100%	0.0%	0.0%	0.0%	0.0%	0.0%
	21	52.4%	0.0%	17.8%	29.7%	0.0%	0.0%
	22	59.9%	0.0%	11.6%	28.5%	0.0%	0.0%
	24	82.5%	0.0%	17.5%	0.0%	0.0%	0.0%
	26	72.2%	0.1%	17.8%	9.9%	0.0%	0.0%
	28	80.1%	0.0%	19.9%	0.0%	0.0%	0.0%
	30	66.3%	0.2%	12.8%	19.6%	0.1%	1.0%
	32	100%	0.0%	0.0%	0.0%	0.0%	0.0%
	34	63.4%	0.0%	25.0%	11.7%	0.0%	0.0%
	35	62.3%	0.0%	23.7%	14.0%	0.0%	0.0%
	36	100%	0.0%	0.0%	0.0%	0.0%	0.0%
	37	86.9%	0.0%	13.1%	0.0%	0.0%	0.0%
39	64.8%	0.0%	17.7%	17.5%	0.0%	0.0%	
40	88.8%	0.1%	10.5%	0.6%	0.0%	0.0%	
42	100%	0.0%	0.0%	0.0%	0.0%	0.0%	
43	100%	0.0%	0.0%	0.0%	0.0%	0.0%	
44	99.5%	0.2%	0.0%	0.2%	0.0%	0.0%	
46	61.3%	0.0%	19.9%	18.8%	0.0%	0.0%	

	Clinique	Psychiatrie générale	Pédo-psychiatrie	Psychiatrie gériatrique	Maladies de la dépendance	Science forensique	Indication manquée
	48	82.2%	0.0%	17.8%	0.0%	0.0%	0.0%
	49	98.9%	0.0%	0.0%	0.0%	0.0%	1.1%
	51	78.3%	0.0%	21.7%	0.0%	0.0%	0.0%
	52	79.2%	0.0%	12.2%	8.6%	0.0%	0.0%
	54	70.0%	7.9%	22.1%	0.0%	0.0%	0.0%
	56	72.8%	0.3%	23.9%	2.8%	0.0%	0.2%
	58	99.8%	0.0%	0.1%	0.1%	0.0%	0.0%
	66	100%	0.0%	0.0%	0.0%	0.0%	0.0%
	70	100%	0.0%	0.0%	0.0%	0.0%	0.0%
	71	98.8%	0.1%	0.1%	0.1%	0.4%	0.3%
	73	86.8%	0.0%	13.2%	0.0%	0.0%	0.0%
	74	92.2%	0.0%	7.6%	0.0%	0.0%	0.1%
	80	0.0%	0.0%	100%	0.0%	0.0%	0.0%
	81	100%	0.0%	0.0%	0.0%	0.0%	0.0%
	82	81.7%	0.0%	18.3%	0.0%	0.0%	0.0%
	83	100%	0.0%	0.0%	0.0%	0.0%	0.0%
	88	100%	0.0%	0.0%	0.0%	0.0%	0.0%
Psychiatrie spécialisée	Total	84.7%	0.0%	3.8%	2.8%	0.0%	8.7%
	01	100%	0.0%	0.0%	0.0%	0.0%	0.0%
	02	0.0%	0.0%	0.0%	0.0%	0.0%	100%
	09	100%	0.0%	0.0%	0.0%	0.0%	0.0%
	10	0.0%	0.0%	0.0%	0.0%	0.0%	100%
	14	77.3%	0.0%	0.0%	22.7%	0.0%	0.0%
	15	100%	0.0%	0.0%	0.0%	0.0%	0.0%
	19	100%	0.0%	0.0%	0.0%	0.0%	0.0%
	23	90.3%	0.4%	6.5%	2.8%	0.0%	0.0%
	25	99.0%	0.0%	0.0%	0.0%	0.0%	1.0%
	27	100%	0.0%	0.0%	0.0%	0.0%	0.0%
	29	100%	0.0%	0.0%	0.0%	0.0%	0.0%
	33	96.8%	0.4%	1.2%	1.2%	0.0%	0.4%

	Clinique	Psychiatrie générale	Pédo-psychiatrie	Psychiatrie gériatrique	Maladies de la dépendance	Science forensique	Indication manque
	38	100%	0.0%	0.0%	0.0%	0.0%	0.0%
	45	100%	0.0%	0.0%	0.0%	0.0%	0.0%
	47	100%	0.0%	0.0%	0.0%	0.0%	0.0%
	50	100%	0.0%	0.0%	0.0%	0.0%	0.0%
	57	100%	0.0%	0.0%	0.0%	0.0%	0.0%
	59	100%	0.0%	0.0%	0.0%	0.0%	0.0%
	60	0.0%	0.0%	0.0%	0.0%	0.0%	100%
	61	98.7%	0.2%	1.1%	0.0%	0.0%	0.0%
	62	100%	0.0%	0.0%	0.0%	0.0%	0.0%
	63	100%	0.0%	0.0%	0.0%	0.0%	0.0%
	65	100%	0.0%	0.0%	0.0%	0.0%	0.0%
	67	100%	0.0%	0.0%	0.0%	0.0%	0.0%
	69	100%	0.0%	0.0%	0.0%	0.0%	0.0%
	72	0.0%	0.0%	100%	0.0%	0.0%	0.0%
	75	100%	0.0%	0.0%	0.0%	0.0%	0.0%
	76	42.3%	0.0%	29.6%	28.1%	0.0%	0.0%
	79	100%	0.0%	0.0%	0.0%	0.0%	0.0%
	85	100%	0.0%	0.0%	0.0%	0.0%	0.0%
	86	100%	0.0%	0.0%	0.0%	0.0%	0.0%
	87	100%	0.0%	0.0%	0.0%	0.0%	0.0%
	92	100%	0.0%	0.0%	0.0%	0.0%	0.0%
	93	100%	0.0%	0.0%	0.0%	0.0%	0.0%
Troubles liés aux addictions	Total	22.9%	0.0%	0.0%	70.0%	0.2%	6.8%
	04	0.0%	0.0%	0.0%	100%	0.0%	0.0%
	05	0.0%	0.0%	0.0%	100%	0.0%	0.0%
	11	24.8%	0.0%	0.0%	75.2%	0.0%	0.0%
	16	100%	0.0%	0.0%	0.0%	0.0%	0.0%
	20	0.0%	0.0%	0.0%	100%	0.0%	0.0%
	31	0.0%	0.0%	0.0%	100%	0.0%	0.0%

	Clinique	Psychiatrie générale	Pédo-psychiatrie	Psychiatrie gériatrique	Maladies de la dépendance	Science forensique	Indication manquée
	53	97.9%	0.0%	0.0%	0.0%	2.1%	0.0%
	55	0.0%	0.0%	0.0%	100%	0.0%	0.0%
	68	0.0%	0.0%	0.0%	0.0%	0.0%	100%
	89	2.4%	1.2%	0.0%	95.2%	1.2%	0.0%
	90	6.8%	0.0%	0.0%	90.9%	2.3%	0.0%
Psychiatrie forensique	Total	0.0%	0.0%	0.0%	0.0%	100%	0.0%
	101	0.0%	0.0%	0.0%	0.0%	100%	0.0%
	102	0.0%	0.0%	0.0%	0.0%	100%	0.0%
	103	0.0%	0.0%	0.0%	0.0%	100%	0.0%
	104	0.0%	0.0%	0.0%	0.0%	100%	0.0%
	105	0.0%	0.0%	0.0%	0.0%	100%	0.0%
	106	0.0%	0.0%	0.0%	0.0%	100%	0.0%
	107	0.0%	0.0%	0.0%	0.0%	100%	0.0%

Tableau 9 : Domaine d'activité au sein des cliniques

1.9 Nationalité

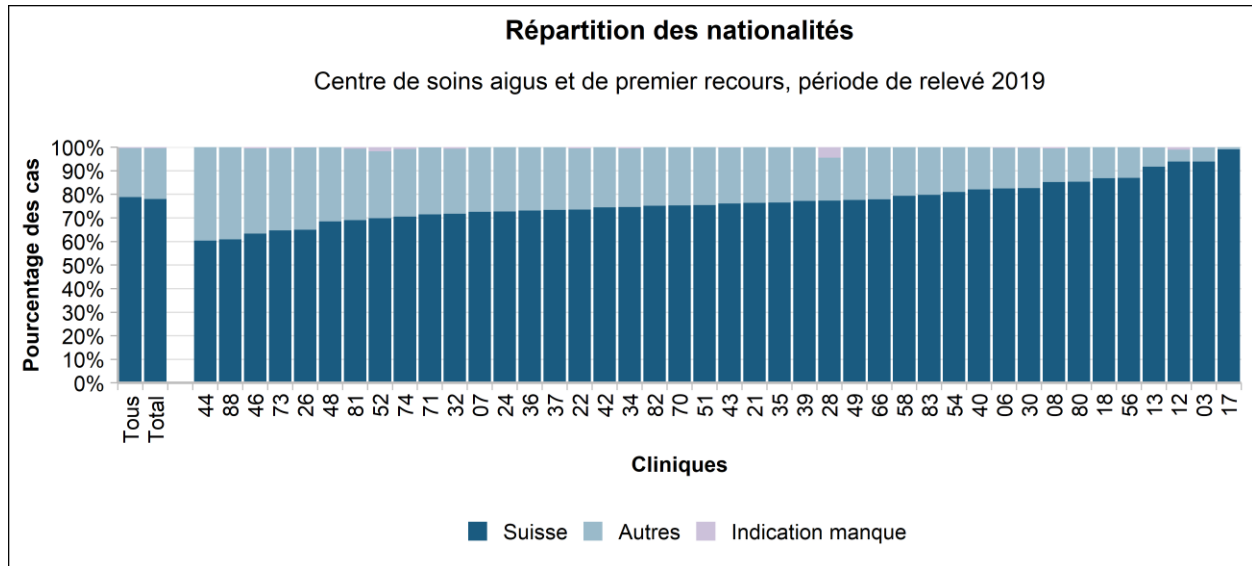


Figure 28 : Répartition des nationalités au sein des centres de soins aigus et de premier recours

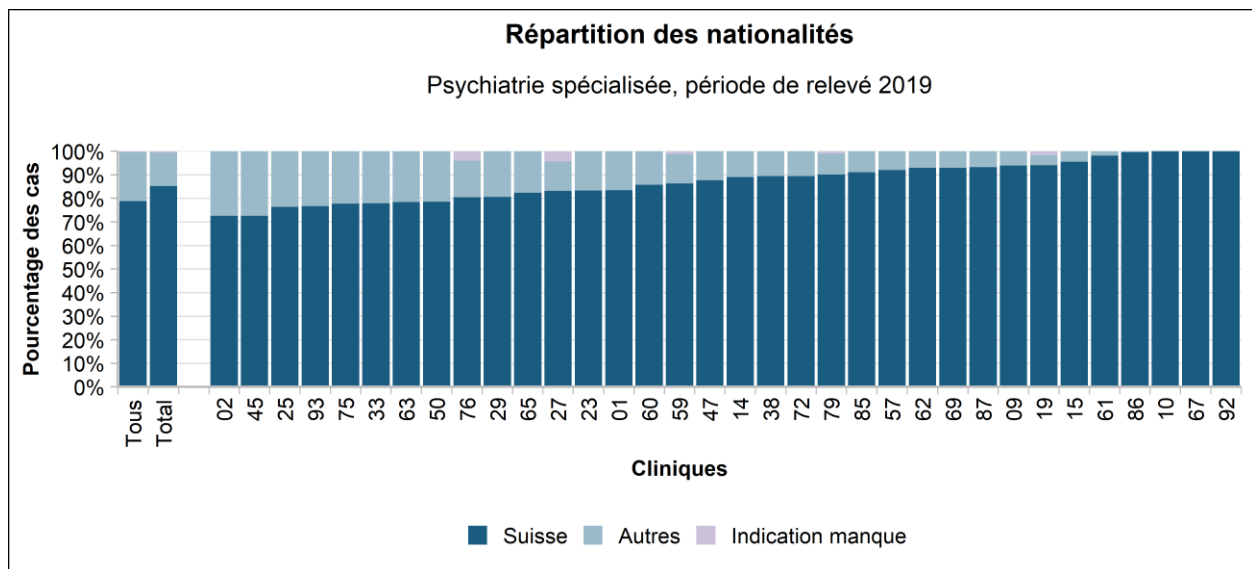


Figure 29 : Répartition des nationalités au sein de la psychiatrie spécialisée

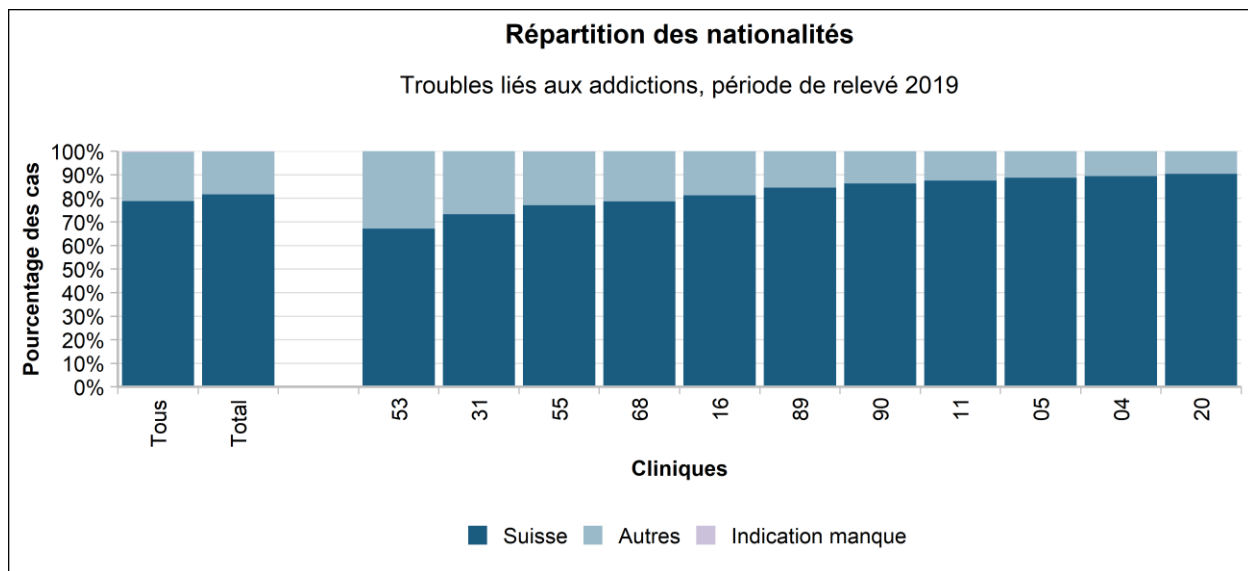


Figure 30 : Répartition des nationalités au sein des troubles liés aux addictions

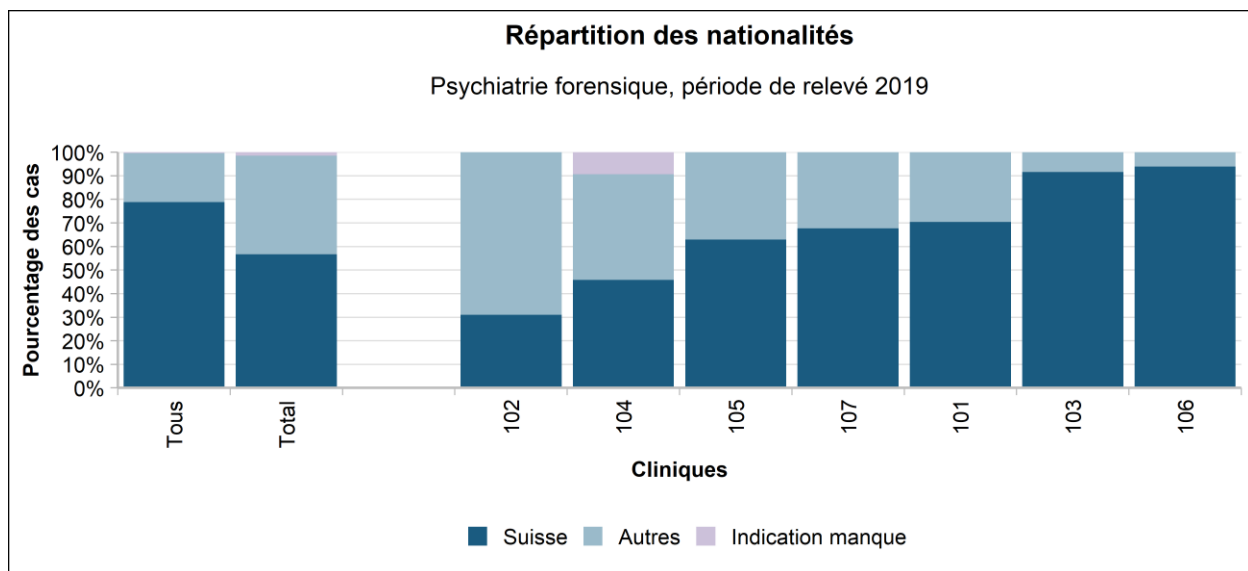


Figure 31 : Répartition des nationalités au sein de la psychiatrie forensique

Répartition des nationalités au sein des cliniques

Clinique		Suisse	Autres		Indication manquée		
Toutes les cliniques		62676	78.9%	16457	20.7%	298	0.4%
Centre de soins aigus et de premier recours	Total	51382	78.0%	14233	21.6%	231	0.4%
	03	3930	93.9%	251	6.0%	3	0.1%
	06	593	82.5%	124	17.2%	2	0.3%
	07	627	72.6%	237	27.4%	0	0.0%
	08	2186	85.2%	367	14.3%	12	0.5%
	12	803	93.9%	43	5.0%	9	1.1%
	13	3090	91.8%	272	8.1%	4	0.1%
	17	1536	99.1%	14	0.9%	0	0.0%
	18	237	86.8%	36	13.2%	0	0.0%
	21	1734	76.4%	537	23.6%	0	0.0%
	22	1868	73.6%	659	26.0%	12	0.5%
	24	1712	72.7%	642	27.3%	0	0.0%
	26	1769	65.0%	950	34.9%	2	0.1%
	28	869	77.4%	204	18.2%	50	4.5%
	30	1380	82.6%	286	17.1%	4	0.2%
	32	853	71.7%	328	27.6%	8	0.7%
	34	1150	74.6%	385	25.0%	7	0.5%
	35	1531	76.6%	468	23.4%	0	0.0%
	36	568	73.2%	208	26.8%	0	0.0%
	37	1613	73.4%	586	26.6%	0	0.0%
	39	1803	77.2%	534	22.8%	0	0.0%
	40	1531	82.1%	333	17.9%	0	0.0%
	42	688	74.5%	235	25.5%	0	0.0%
43	1452	76.2%	453	23.8%	1	0.1%	
44	263	60.3%	173	39.7%	0	0.0%	
46	1223	63.4%	696	36.1%	10	0.5%	
48	593	68.6%	272	31.4%	0	0.0%	
49	1218	77.7%	350	22.3%	0	0.0%	
51	999	75.4%	326	24.6%	0	0.0%	

	Clinique		Suisse		Autres		Indication manque
	52	3564	69.8%	1450	28.4%	91	1.8%
	54	1058	80.9%	249	19.1%	0	0.0%
	56	2401	87.1%	357	12.9%	0	0.0%
	58	1992	79.4%	517	20.6%	0	0.0%
	66	364	77.9%	103	22.1%	0	0.0%
	70	73	75.3%	24	24.7%	0	0.0%
	71	486	71.5%	193	28.4%	1	0.1%
	73	684	64.7%	370	35.0%	4	0.4%
	74	601	70.6%	243	28.6%	7	0.8%
	80	293	85.4%	50	14.6%	0	0.0%
	81	413	69.1%	181	30.3%	4	0.7%
	82	1198	75.1%	397	24.9%	0	0.0%
	83	386	79.8%	98	20.2%	0	0.0%
	88	50	61.0%	32	39.0%	0	0.0%
Psychiatrie spécialisée	Total	8972	85.2%	1499	14.2%	56	0.5%
	01	610	83.4%	121	16.6%	0	0.0%
	02	350	72.6%	132	27.4%	0	0.0%
	09	93	93.9%	6	6.1%	0	0.0%
	10	66	100%	0	0.0%	0	0.0%
	14	106	89.1%	13	10.9%	0	0.0%
	15	191	95.5%	9	4.5%	0	0.0%
	19	334	94.1%	15	4.2%	6	1.7%
	23	448	83.3%	90	16.7%	0	0.0%
	25	220	76.4%	68	23.6%	0	0.0%
	27	133	83.1%	20	12.5%	7	4.4%
	29	319	80.6%	77	19.4%	0	0.0%
	33	194	77.9%	55	22.1%	0	0.0%
	38	227	89.4%	27	10.6%	0	0.0%
	45	130	72.6%	49	27.4%	0	0.0%
	47	121	87.7%	17	12.3%	0	0.0%
	50	422	78.6%	115	21.4%	0	0.0%
	57	482	92.0%	42	8.0%	0	0.0%
	59	291	86.4%	42	12.5%	4	1.2%

	Clinique		Suisse		Autres		Indication manque	
	60	312	85.7%	52	14.3%	0	0.0%	
	61	461	98.1%	9	1.9%	0	0.0%	
	62	53	93.0%	4	7.0%	0	0.0%	
	63	470	78.5%	129	21.5%	0	0.0%	
	65	177	82.3%	38	17.7%	0	0.0%	
	67	53	100%	0	0.0%	0	0.0%	
	69	560	93.0%	42	7.0%	0	0.0%	
	72	93	89.4%	11	10.6%	0	0.0%	
	75	255	77.7%	73	22.3%	0	0.0%	
	76	702	80.5%	135	15.5%	35	4.0%	
	79	409	90.1%	41	9.0%	4	0.9%	
	85	41	91.1%	4	8.9%	0	0.0%	
	86	226	99.6%	1	0.4%	0	0.0%	
	87	234	93.2%	17	6.8%	0	0.0%	
	92	41	100%	0	0.0%	0	0.0%	
	93	148	76.7%	45	23.3%	0	0.0%	
<hr/>								
Troubles liés aux addictions	Total	1920	81.7%	428	18.2%	1	0.0%	
	04	59	89.4%	7	10.6%	0	0.0%	
	05	205	88.7%	26	11.3%	0	0.0%	
	11	423	87.6%	60	12.4%	0	0.0%	
	16	225	81.2%	52	18.8%	0	0.0%	
	20	112	90.3%	12	9.7%	0	0.0%	
	31	63	73.3%	23	26.7%	0	0.0%	
	53	94	67.1%	46	32.9%	0	0.0%	
	55	504	77.1%	149	22.8%	1	0.2%	
	68	126	78.8%	34	21.2%	0	0.0%	
	89	71	84.5%	13	15.5%	0	0.0%	
	90	38	86.4%	6	13.6%	0	0.0%	
	<hr/>							
	Psychiatrie forensique	Total	402	56.7%	297	41.9%	10	1.4%
101		31	70.5%	13	29.5%	0	0.0%	
102		79	31.0%	176	69.0%	0	0.0%	
103		22	91.7%	2	8.3%	0	0.0%	

Clinique		Suisse		Autres		Indication manque
104	49	45.8%	48	44.9%	10	9.3%
105	34	63.0%	20	37.0%	0	0.0%
106	124	93.9%	8	6.1%	0	0.0%
107	63	67.7%	30	32.3%	0	0.0%

Tableau 10 : Répartition des nationalités au sein des cliniques

1.10 Niveau d'éducation

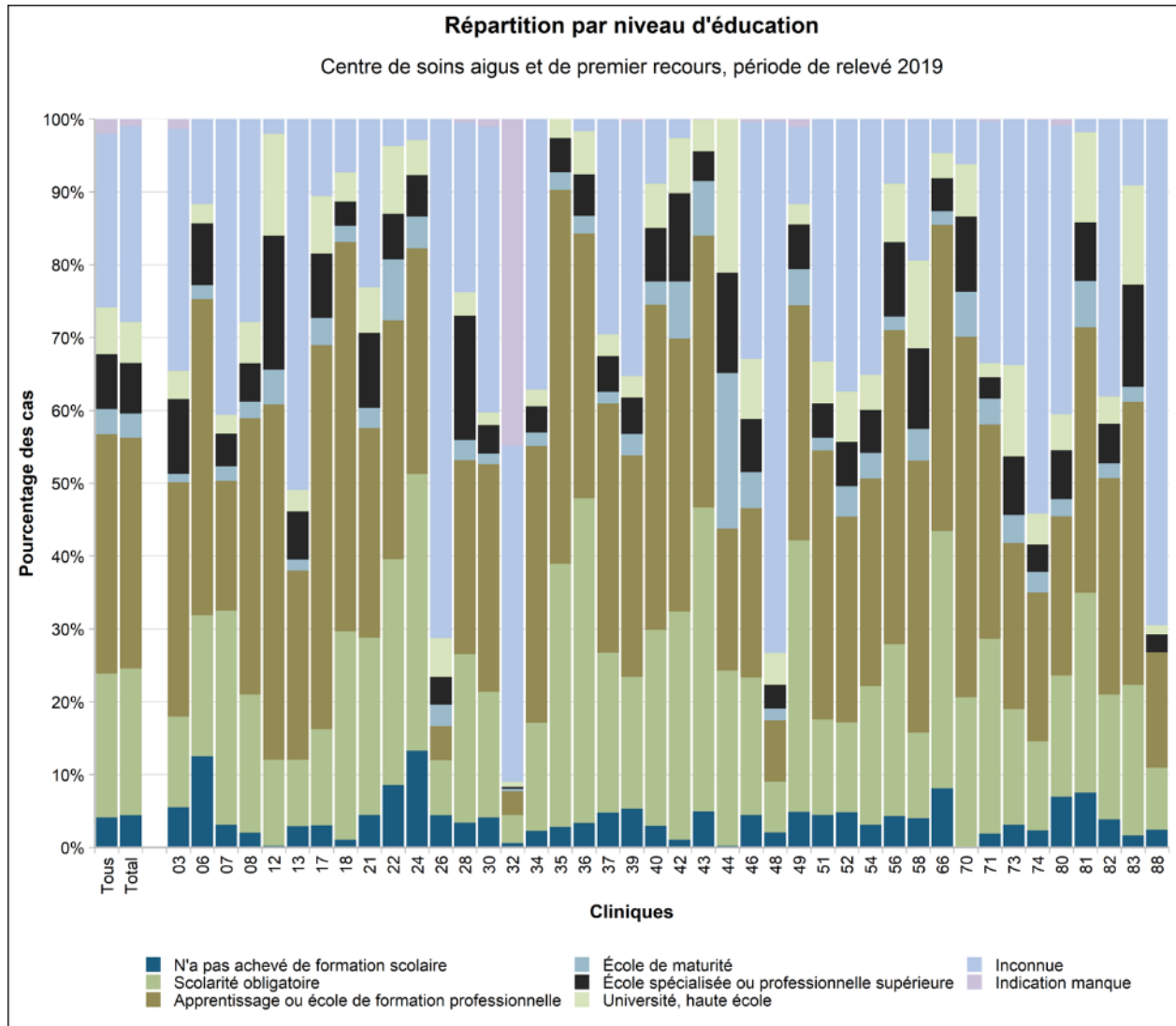


Figure 32 : Répartition par niveau d'éducation au sein des centres de soins aigus et de premier recours

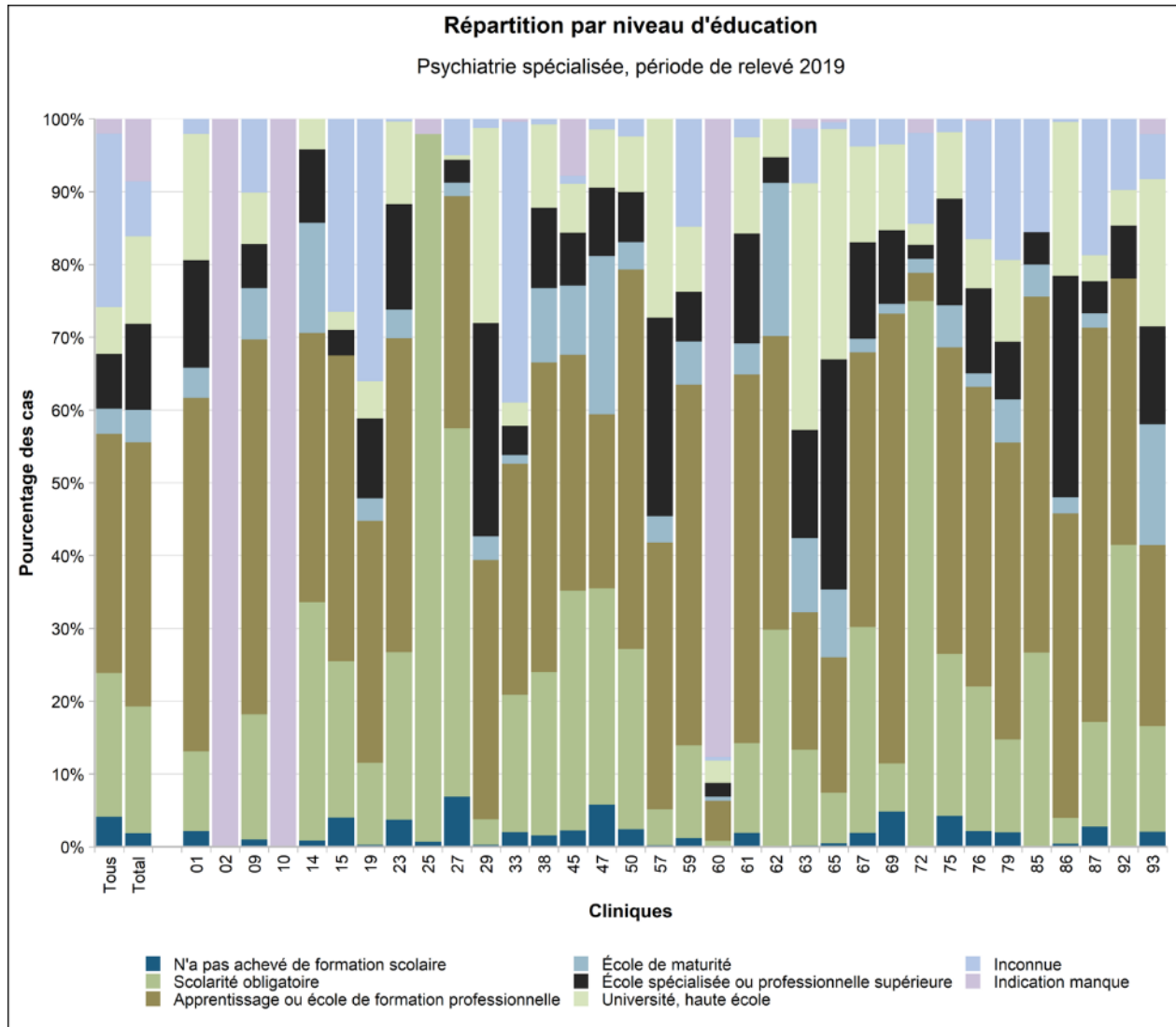


Figure 33 : Répartition par niveau d'éducation au sein de la psychiatrie spécialisée

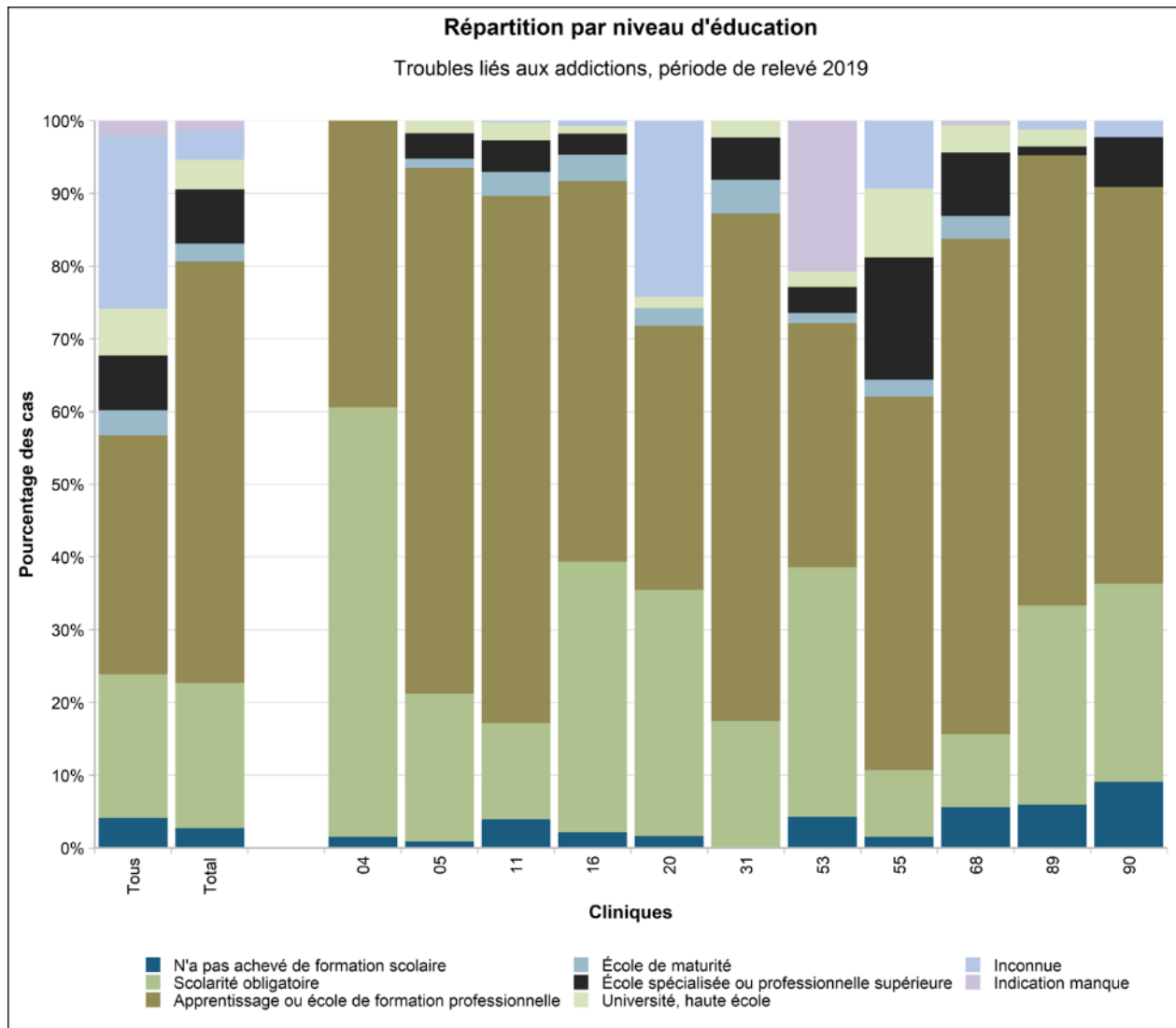


Figure 34 : Répartition par niveau d'éducation au sein des troubles liés aux addictions

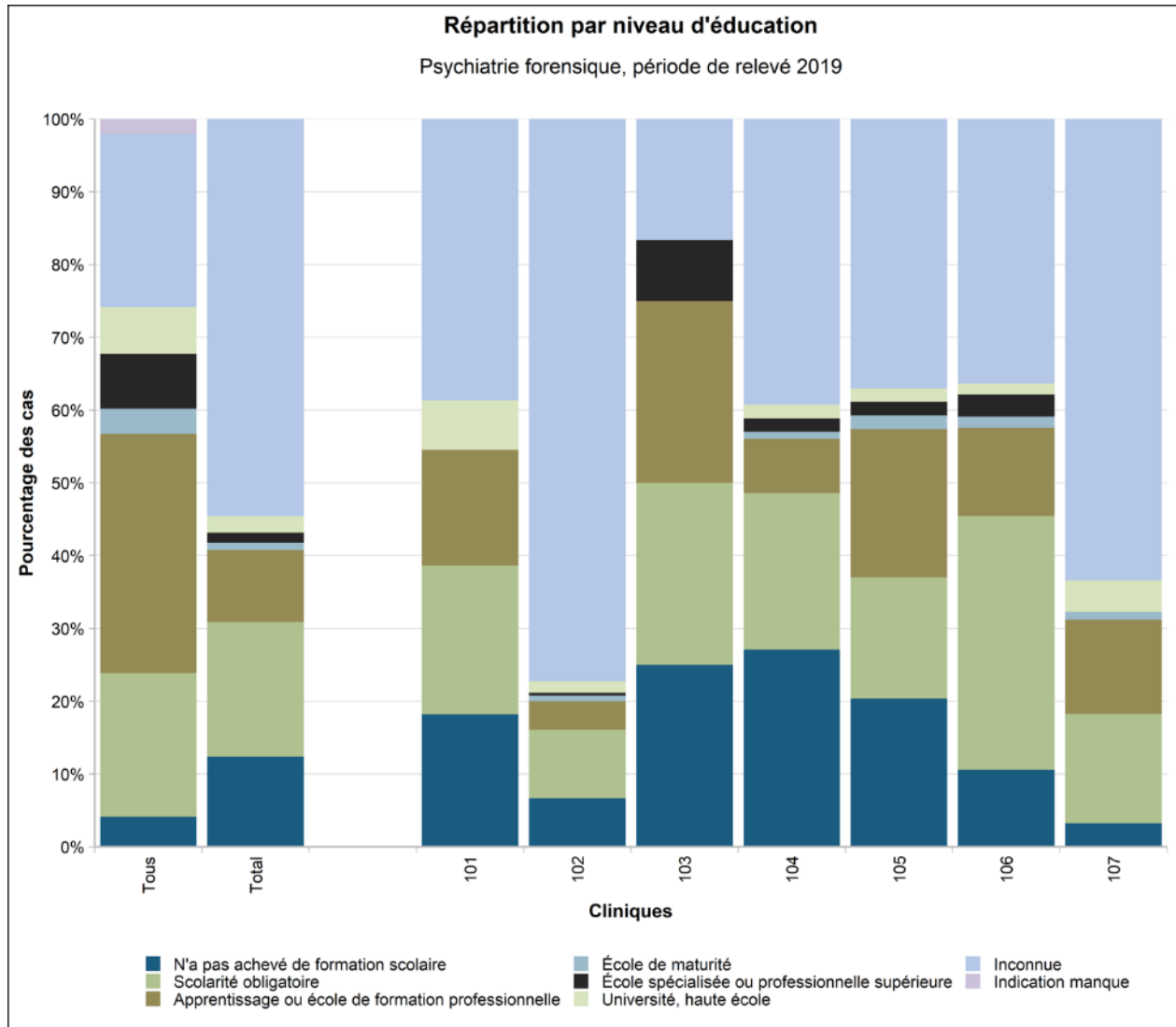


Figure 35 : Répartition par niveau d'éducation au sein de la psychiatrie forensique

Répartition par niveau d'éducation au sein des cliniques (nombre des cas)

Clinique	N'a pas achevé de formation scolaire	Scolarité obligatoire	Apprentissage ou école de formation professionnelle	École de maturité	École spécialisée ou professionnelle supérieure	Université, haute école	Inconnue	Indication manquée
Toutes les cliniques	3265	15698	26108	2733	5986	5088	18962	1591
Centre de soins aigus et de premier recours								
Total	2918	13264	20856	2198	4559	3706	17689	656
03	231	522	1344	48	431	160	1392	56
06	90	139	312	14	61	19	84	0
07	27	254	154	17	39	22	351	0
08	52	486	974	57	136	145	715	0
12	2	101	417	41	157	120	17	0
13	98	308	874	51	222	99	1714	0
17	47	205	817	58	137	122	164	0
18	3	78	146	6	9	11	20	0
21	101	553	653	64	233	142	525	0
22	218	787	832	213	159	236	94	0
24	313	894	729	103	134	112	69	0
26	120	206	127	80	104	145	1939	0
28	38	260	299	31	192	36	262	5
30	69	288	522	24	65	29	656	17
32	7	46	39	4	3	8	549	533
34	35	229	586	28	56	35	573	0
35	57	721	1027	48	94	52	0	0
36	26	346	282	19	44	46	13	0
37	105	483	753	34	108	66	650	0
39	125	422	711	69	116	69	820	5
40	55	502	832	59	137	113	166	0
42	10	289	346	72	112	70	24	0
43	95	794	712	143	78	82	0	2

	Clinique	N'a pas achevé de formation scolaire	Scolarité obligatoire	Apprentissage ou école de formation professionnelle	École de maturité	École spécialisée ou professionnelle supérieure	Université, haute école	Inconnue	Indication manque
	44	1	105	85	93	60	92	0	0
	46	86	364	449	95	141	158	628	8
	48	18	60	73	14	28	38	631	3
	49	77	584	506	78	96	44	166	17
	51	59	174	489	23	63	76	441	0
	52	247	629	1443	212	312	351	1911	0
	54	41	249	372	46	77	63	459	0
	56	119	651	1188	52	282	221	241	4
	58	101	295	936	110	277	302	488	0
	66	38	165	196	9	21	16	22	0
	70	0	20	48	6	10	7	6	0
	71	13	182	200	24	20	13	226	2
	73	33	168	241	41	85	133	357	0
	74	20	104	174	24	32	36	460	1
	80	24	57	75	8	23	17	136	3
	81	45	164	218	38	48	74	11	0
	82	62	273	474	32	87	59	608	0
	83	8	100	188	10	68	66	44	0
	88	2	7	13	0	2	1	57	0
Psychiatrie spécialisée	Total	195	1834	3821	470	1242	1270	790	905
	01	16	80	355	30	108	127	15	0
	02	0	0	0	0	0	0	0	482
	09	1	17	51	7	6	7	10	0
	10	0	0	0	0	0	0	0	66
	14	1	39	44	18	12	5	0	0
	15	8	43	84	0	7	5	53	0
	19	1	40	118	11	39	18	128	0
	23	20	124	232	21	78	61	2	0

	Clinique	N'a pas achevé de formation scolaire	Scolarité obligatoire	Apprentissage ou école de formation professionnelle	École de maturité	École spécialisée ou professionnelle supérieure	Université, haute école	Inconnue	Indication manque
	25	2	280	0	0	0	0	0	6
	27	11	81	51	3	5	1	8	0
	29	1	14	141	13	116	106	5	0
	33	5	47	79	3	10	8	96	1
	38	4	57	108	26	28	29	2	0
	45	4	59	58	17	13	12	2	14
	47	8	41	33	30	13	11	2	0
	50	13	133	280	20	37	41	13	0
	57	1	26	192	19	143	143	0	0
	59	4	43	167	20	23	30	50	0
	60	0	3	20	2	7	11	2	319
	61	9	58	238	20	71	62	12	0
	62	0	17	23	12	2	3	0	0
	63	1	79	113	61	89	203	45	8
	65	1	15	40	20	68	68	2	1
	67	1	15	20	1	7	7	2	0
	69	29	40	372	8	61	71	21	0
	72	0	78	4	2	2	3	13	2
	75	14	73	138	19	48	30	6	0
	76	19	173	359	16	102	59	142	2
	79	9	58	185	27	36	51	88	0
	85	0	12	22	2	2	0	7	0
	86	1	8	95	5	69	48	1	0
	87	7	36	136	5	11	9	47	0
	92	0	17	15	0	3	2	4	0
	93	4	28	48	32	26	39	12	4
Troubles liés aux addictions	Total	64	469	1361	58	175	96	96	30
	04	1	39	26	0	0	0	0	0

Clinique	N'a pas achevé de formation scolaire	Scolarité obligatoire	Apprentissage ou école de formation professionnelle	École de maturité	École spécialisée ou professionnelle supérieure	Université, haute école	Inconnue	Indication manque	
05	2	47	167	3	8	4	0	0	
11	19	64	350	16	21	12	1	0	
16	6	103	145	10	8	3	2	0	
20	2	42	45	3	0	2	30	0	
31	0	15	60	4	5	2	0	0	
53	6	48	47	2	5	3	0	29	
55	10	60	336	15	110	62	61	0	
68	9	16	109	5	14	6	0	1	
89	5	23	52	0	1	2	1	0	
90	4	12	24	0	3	0	1	0	
Psychiatrie forensique	Total	88	131	70	7	10	16	387	0
	101	8	9	7	0	0	3	17	0
	102	17	24	10	2	1	4	197	0
	103	6	6	6	0	2	0	4	0
	104	29	23	8	1	2	2	42	0
	105	11	9	11	1	1	1	20	0
	106	14	46	16	2	4	2	48	0
	107	3	14	12	1	0	4	59	0

Tableau 11 : Répartition par niveau d'éducation au sein des cliniques (nombre des cas)

Répartition par niveau d'éducation au sein des cliniques (pourcentage)

	Clinique	N'a pas achevé de formation scolaire	Scolarité obligatoire	Apprentissage ou école de formation professionnelle	École de maturité	École spécialisée ou professionnelle supérieure	Université, haute école	Inconnue	Indication manque
Toutes les cliniques		4.1%	19.8%	32.9%	3.4%	7.5%	6.4%	23.9%	2.0%
Centre de soins aigus et de premier recours	Total	4.4%	20.1%	31.7%	3.3%	6.9%	5.6%	26.9%	1.0%
	03	5.5%	12.5%	32.1%	1.1%	10.3%	3.8%	33.3%	1.3%
	06	12.5%	19.3%	43.4%	1.9%	8.5%	2.6%	11.7%	0.0%
	07	3.1%	29.4%	17.8%	2.0%	4.5%	2.5%	40.6%	0.0%
	08	2.0%	18.9%	38.0%	2.2%	5.3%	5.7%	27.9%	0.0%
	12	0.2%	11.8%	48.8%	4.8%	18.4%	14.0%	2.0%	0.0%
	13	2.9%	9.2%	26.0%	1.5%	6.6%	2.9%	50.9%	0.0%
	17	3.0%	13.2%	52.7%	3.7%	8.8%	7.9%	10.6%	0.0%
	18	1.1%	28.6%	53.5%	2.2%	3.3%	4.0%	7.3%	0.0%
	21	4.4%	24.4%	28.8%	2.8%	10.3%	6.3%	23.1%	0.0%
	22	8.6%	31.0%	32.8%	8.4%	6.3%	9.3%	3.7%	0.0%
	24	13.3%	38.0%	31.0%	4.4%	5.7%	4.8%	2.9%	0.0%
	26	4.4%	7.6%	4.7%	2.9%	3.8%	5.3%	71.3%	0.0%
	28	3.4%	23.2%	26.6%	2.8%	17.1%	3.2%	23.3%	0.4%
	30	4.1%	17.2%	31.3%	1.4%	3.9%	1.7%	39.3%	1.0%
	32	0.6%	3.9%	3.3%	0.3%	0.3%	0.7%	46.2%	44.8%
	34	2.3%	14.9%	38.0%	1.8%	3.6%	2.3%	37.2%	0.0%
	35	2.9%	36.1%	51.4%	2.4%	4.7%	2.6%	0.0%	0.0%
	36	3.4%	44.6%	36.3%	2.4%	5.7%	5.9%	1.7%	0.0%
	37	4.8%	22.0%	34.2%	1.5%	4.9%	3.0%	29.6%	0.0%
39	5.3%	18.1%	30.4%	3.0%	5.0%	3.0%	35.1%	0.2%	
40	3.0%	26.9%	44.6%	3.2%	7.3%	6.1%	8.9%	0.0%	
42	1.1%	31.3%	37.5%	7.8%	12.1%	7.6%	2.6%	0.0%	
43	5.0%	41.7%	37.4%	7.5%	4.1%	4.3%	0.0%	0.1%	

	Clinique	N'a pas achevé de formation scolaire	Scolarité obligatoire	Apprentissage ou école de formation professionnelle	École de maturité	École spécialisée ou professionnelle supérieure	Université, haute école	Inconnue	Indication manquée
	44	0.2%	24.1%	19.5%	21.3%	13.8%	21.1%	0.0%	0.0%
	46	4.5%	18.9%	23.3%	4.9%	7.3%	8.2%	32.6%	0.4%
	48	2.1%	6.9%	8.4%	1.6%	3.2%	4.4%	72.9%	0.3%
	49	4.9%	37.2%	32.3%	5.0%	6.1%	2.8%	10.6%	1.1%
	51	4.5%	13.1%	36.9%	1.7%	4.8%	5.7%	33.3%	0.0%
	52	4.8%	12.3%	28.3%	4.2%	6.1%	6.9%	37.4%	0.0%
	54	3.1%	19.1%	28.5%	3.5%	5.9%	4.8%	35.1%	0.0%
	56	4.3%	23.6%	43.1%	1.9%	10.2%	8.0%	8.7%	0.1%
	58	4.0%	11.8%	37.3%	4.4%	11.0%	12.0%	19.4%	0.0%
	66	8.1%	35.3%	42.0%	1.9%	4.5%	3.4%	4.7%	0.0%
	70	0.0%	20.6%	49.5%	6.2%	10.3%	7.2%	6.2%	0.0%
	71	1.9%	26.8%	29.4%	3.5%	2.9%	1.9%	33.2%	0.3%
	73	3.1%	15.9%	22.8%	3.9%	8.0%	12.6%	33.7%	0.0%
	74	2.4%	12.2%	20.4%	2.8%	3.8%	4.2%	54.1%	0.1%
	80	7.0%	16.6%	21.9%	2.3%	6.7%	5.0%	39.7%	0.9%
	81	7.5%	27.4%	36.5%	6.4%	8.0%	12.4%	1.8%	0.0%
	82	3.9%	17.1%	29.7%	2.0%	5.5%	3.7%	38.1%	0.0%
	83	1.7%	20.7%	38.8%	2.1%	14.0%	13.6%	9.1%	0.0%
	88	2.4%	8.5%	15.9%	0.0%	2.4%	1.2%	69.5%	0.0%
Psychiatrie spécialisée	Total	1.9%	17.4%	36.3%	4.5%	11.8%	12.1%	7.5%	8.6%
	01	2.2%	10.9%	48.6%	4.1%	14.8%	17.4%	2.1%	0.0%
	02	0.0%	0.0%	0.0%	0.0%	0.0%	0.0%	0.0%	100%
	09	1.0%	17.2%	51.5%	7.1%	6.1%	7.1%	10.1%	0.0%
	10	0.0%	0.0%	0.0%	0.0%	0.0%	0.0%	0.0%	100%
	14	0.8%	32.8%	37.0%	15.1%	10.1%	4.2%	0.0%	0.0%
	15	4.0%	21.5%	42.0%	0.0%	3.5%	2.5%	26.5%	0.0%
	19	0.3%	11.3%	33.2%	3.1%	11.0%	5.1%	36.1%	0.0%
	23	3.7%	23.0%	43.1%	3.9%	14.5%	11.3%	0.4%	0.0%

	Clinique	N'a pas achevé de formation scolaire	Scolarité obligatoire	Apprentissage ou école de formation professionnelle	École de maturité	École spécialisée ou professionnelle supérieure	Université, haute école	Inconnue	Indication manquée
25	25	0.7%	97.2%	0.0%	0.0%	0.0%	0.0%	0.0%	2.1%
27	27	6.9%	50.6%	31.9%	1.9%	3.1%	0.6%	5.0%	0.0%
29	29	0.3%	3.5%	35.6%	3.3%	29.3%	26.8%	1.3%	0.0%
33	33	2.0%	18.9%	31.7%	1.2%	4.0%	3.2%	38.6%	0.4%
38	38	1.6%	22.4%	42.5%	10.2%	11.0%	11.4%	0.8%	0.0%
45	45	2.2%	33.0%	32.4%	9.5%	7.3%	6.7%	1.1%	7.8%
47	47	5.8%	29.7%	23.9%	21.7%	9.4%	8.0%	1.4%	0.0%
50	50	2.4%	24.8%	52.1%	3.7%	6.9%	7.6%	2.4%	0.0%
57	57	0.2%	5.0%	36.6%	3.6%	27.3%	27.3%	0.0%	0.0%
59	59	1.2%	12.8%	49.6%	5.9%	6.8%	8.9%	14.8%	0.0%
60	60	0.0%	0.8%	5.5%	0.5%	1.9%	3.0%	0.5%	87.6%
61	61	1.9%	12.3%	50.6%	4.3%	15.1%	13.2%	2.6%	0.0%
62	62	0.0%	29.8%	40.4%	21.1%	3.5%	5.3%	0.0%	0.0%
63	63	0.2%	13.2%	18.9%	10.2%	14.9%	33.9%	7.5%	1.3%
65	65	0.5%	7.0%	18.6%	9.3%	31.6%	31.6%	0.9%	0.5%
67	67	1.9%	28.3%	37.7%	1.9%	13.2%	13.2%	3.8%	0.0%
69	69	4.8%	6.6%	61.8%	1.3%	10.1%	11.8%	3.5%	0.0%
72	72	0.0%	75.0%	3.8%	1.9%	1.9%	2.9%	12.5%	1.9%
75	75	4.3%	22.3%	42.1%	5.8%	14.6%	9.1%	1.8%	0.0%
76	76	2.2%	19.8%	41.2%	1.8%	11.7%	6.8%	16.3%	0.2%
79	79	2.0%	12.8%	40.7%	5.9%	7.9%	11.2%	19.4%	0.0%
85	85	0.0%	26.7%	48.9%	4.4%	4.4%	0.0%	15.6%	0.0%
86	86	0.4%	3.5%	41.9%	2.2%	30.4%	21.1%	0.4%	0.0%
87	87	2.8%	14.3%	54.2%	2.0%	4.4%	3.6%	18.7%	0.0%
92	92	0.0%	41.5%	36.6%	0.0%	7.3%	4.9%	9.8%	0.0%
93	93	2.1%	14.5%	24.9%	16.6%	13.5%	20.2%	6.2%	2.1%
Troubles liés aux addictions	Total	2.7%	20.0%	57.9%	2.5%	7.4%	4.1%	4.1%	1.3%

	Clinique	N'a pas achevé de formation scolaire	Scolarité obligatoire	Apprentissage ou école de formation professionnelle	École de maturité	École spécialisée ou professionnelle supérieure	Université, haute école	Inconnue	Indication manquée
	04	1.5%	59.1%	39.4%	0.0%	0.0%	0.0%	0.0%	0.0%
	05	0.9%	20.3%	72.3%	1.3%	3.5%	1.7%	0.0%	0.0%
	11	3.9%	13.3%	72.5%	3.3%	4.3%	2.5%	0.2%	0.0%
	16	2.2%	37.2%	52.3%	3.6%	2.9%	1.1%	0.7%	0.0%
	20	1.6%	33.9%	36.3%	2.4%	0.0%	1.6%	24.2%	0.0%
	31	0.0%	17.4%	69.8%	4.7%	5.8%	2.3%	0.0%	0.0%
	53	4.3%	34.3%	33.6%	1.4%	3.6%	2.1%	0.0%	20.7%
	55	1.5%	9.2%	51.4%	2.3%	16.8%	9.5%	9.3%	0.0%
	68	5.6%	10.0%	68.1%	3.1%	8.8%	3.8%	0.0%	0.6%
	89	6.0%	27.4%	61.9%	0.0%	1.2%	2.4%	1.2%	0.0%
	90	9.1%	27.3%	54.5%	0.0%	6.8%	0.0%	2.3%	0.0%
Psychiatrie forensique	Total	12.4%	18.5%	9.9%	1.0%	1.4%	2.3%	54.6%	0.0%
	101	18.2%	20.5%	15.9%	0.0%	0.0%	6.8%	38.6%	0.0%
	102	6.7%	9.4%	3.9%	0.8%	0.4%	1.6%	77.3%	0.0%
	103	25.0%	25.0%	25.0%	0.0%	8.3%	0.0%	16.7%	0.0%
	104	27.1%	21.5%	7.5%	0.9%	1.9%	1.9%	39.3%	0.0%
	105	20.4%	16.7%	20.4%	1.9%	1.9%	1.9%	37.0%	0.0%
	106	10.6%	34.8%	12.1%	1.5%	3.0%	1.5%	36.4%	0.0%
	107	3.2%	15.1%	12.9%	1.1%	0.0%	4.3%	63.4%	0.0%

Tableau 12 : Répartition par niveau d'éducation au sein des cliniques (pourcentage)

1.11 Etat civil

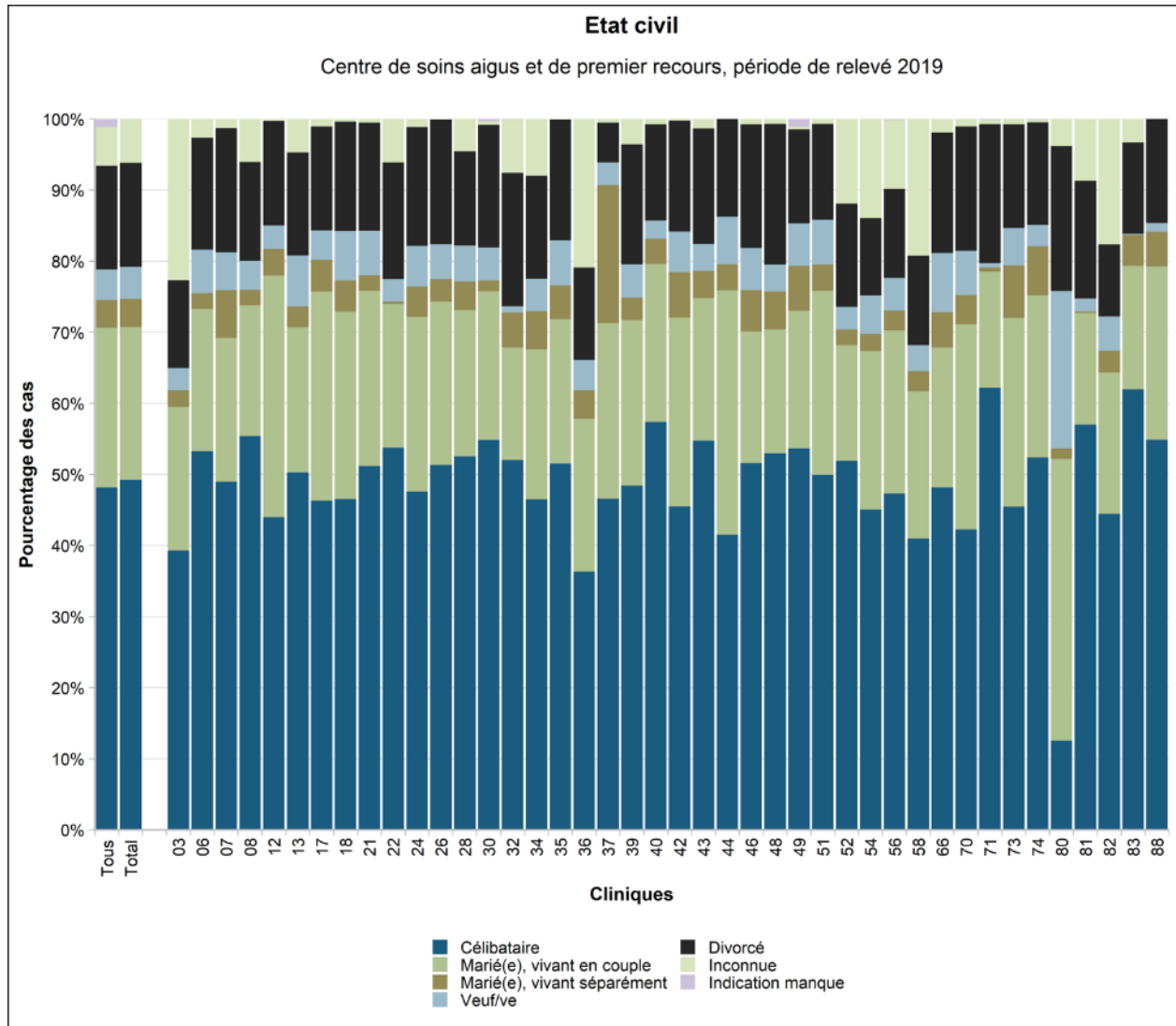


Figure 36 : Etat civil au sein des cliniques des centres de soins aigus et de premier recours

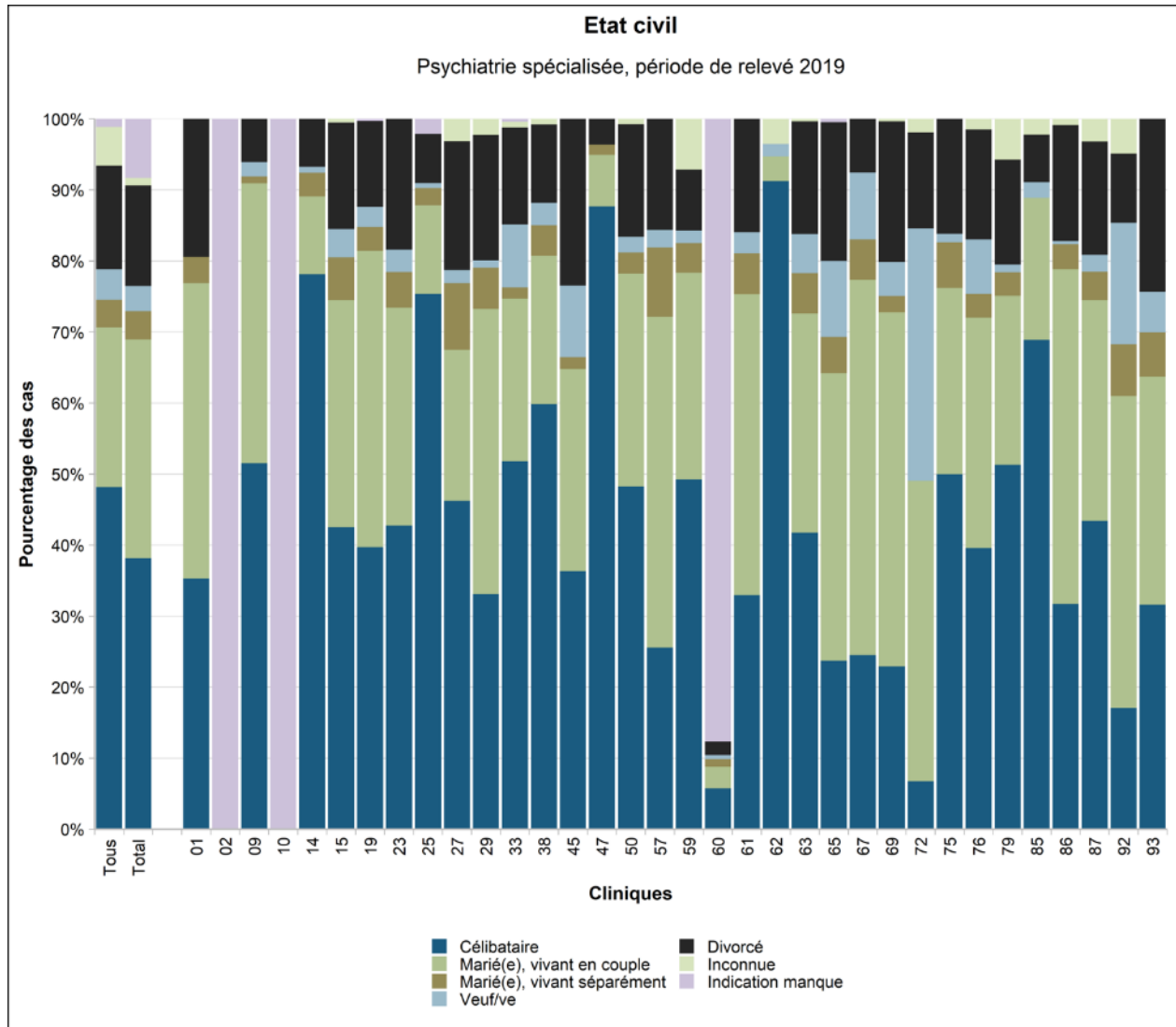


Figure 37 : Etat civil au sein de la psychiatrie spécialisée

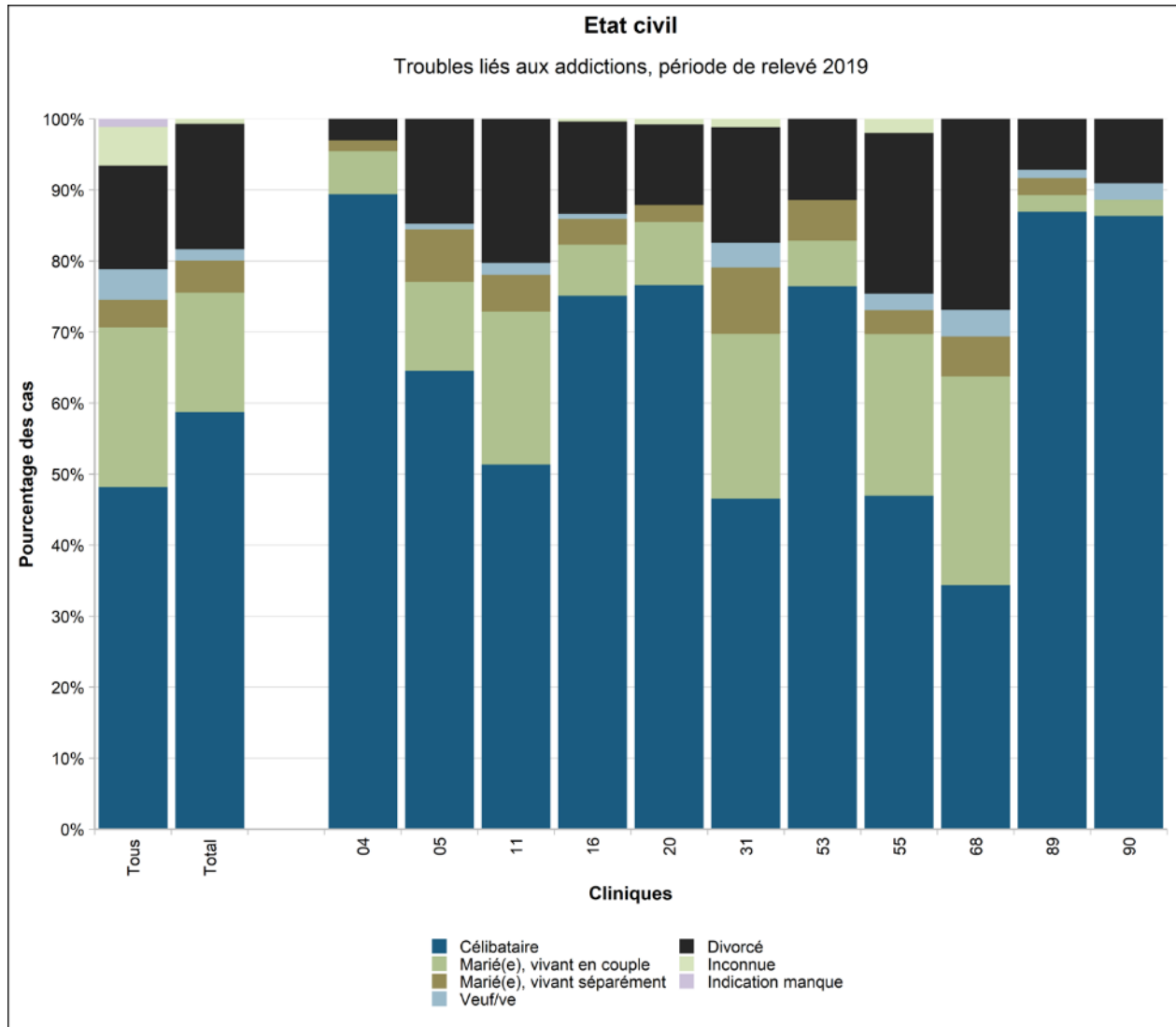


Figure 38 : Etat civil au sein des troubles liés aux addictions

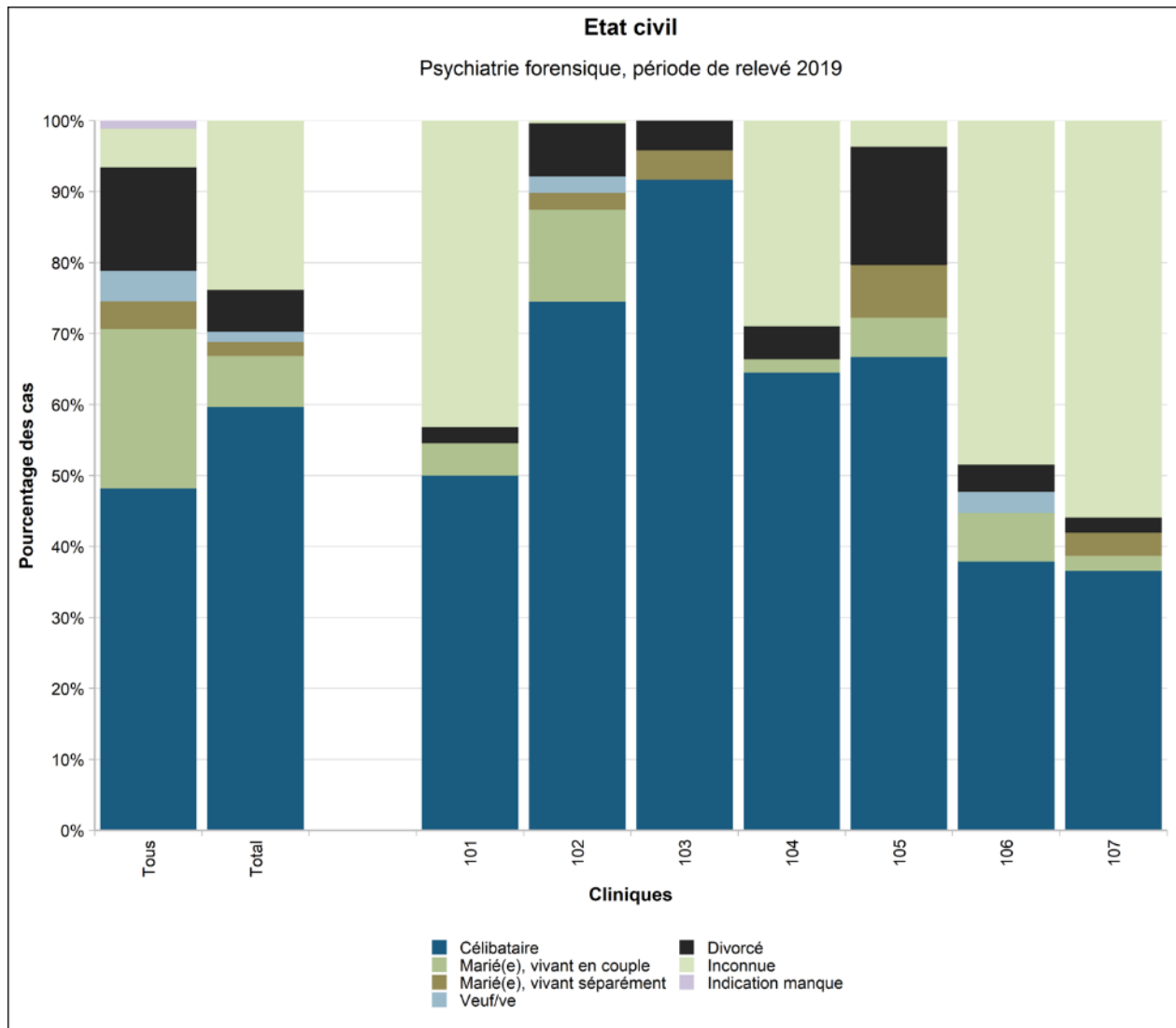


Figure 39 : Etat civil au sein de la psychiatrie forensique

Etat civil au sein des cliniques (nombre des cas)

	Clinique	Célibataire	Marié(e), vivant en couple	Marié(e), vivant séparément	Veuf/ve	Divorcé	Inconnue	Indication manque
Toutes les cliniques		38253	17841	3124	3418	11557	4333	905
Centre de soins aigus et de premier recours	Total	32436	14151	2585	2998	9606	4041	29
	03	1644	845	100	130	517	948	0
	06	383	144	16	44	113	19	0
	07	423	175	58	46	151	11	0
	08	1421	472	56	104	357	155	0
	12	376	291	32	28	126	2	0
	13	1693	687	98	242	487	159	0
	17	718	456	69	64	227	16	0
	18	127	72	12	19	42	1	0
	21	1162	560	50	142	345	12	0
	22	1365	513	8	81	417	155	0
	24	1120	579	100	135	393	27	0
	26	1397	625	86	134	476	3	0
	28	590	231	45	57	149	51	0
	30	916	349	26	77	288	9	5
	32	619	188	58	11	223	89	1
	34	717	326	82	70	224	123	0
	35	1030	406	95	127	339	2	0
	36	282	167	31	33	101	162	0
	37	1025	543	427	70	123	11	0
	39	1132	544	74	110	394	83	0
	40	1070	414	66	48	252	14	0
	42	420	245	59	53	144	2	0
	43	1043	383	73	72	310	25	0
	44	181	150	16	29	60	0	0
	46	995	358	112	114	335	15	0

	Clinique	Célibataire	Marié(e), vivant en couple	Marié(e), vivant séparément	Veuf/ve	Divorcé	Inconnue	Indication manquée
	48	458	151	46	33	171	6	0
	49	841	304	99	94	207	6	17
	51	662	343	49	83	179	9	0
	52	2650	830	113	162	743	607	0
	54	589	291	32	71	142	182	0
	56	1305	632	78	127	345	267	4
	58	1028	520	71	92	315	483	0
	66	225	92	23	39	79	9	0
	70	41	28	4	6	17	1	0
	71	423	111	4	4	133	4	1
	73	481	281	78	56	154	8	0
	74	446	194	59	25	123	3	1
	80	43	136	5	76	70	13	0
	81	341	94	1	11	99	52	0
	82	709	317	49	77	162	281	0
	83	300	84	21	1	62	16	0
	88	45	20	4	1	12	0	0
Psychiatrie spécialisée	Total	4015	3243	420	372	1494	107	876
	01	258	304	27	0	142	0	0
	02	0	0	0	0	0	0	482
	09	51	39	1	2	6	0	0
	10	0	0	0	0	0	0	66
	14	93	13	4	1	8	0	0
	15	85	64	12	8	30	1	0
	19	141	148	12	10	43	0	1
	23	230	165	27	17	99	0	0
	25	217	36	7	2	20	0	6
	27	74	34	15	3	29	5	0
	29	131	159	23	4	70	9	0
	33	129	57	4	22	34	2	1

	Clinique	Célibataire	Marié(e), vivant en couple	Marié(e), vivant séparément	Veuf/ve	Divorcé	Inconnue	Indication manquante
	38	152	53	11	8	28	2	0
	45	65	51	3	18	42	0	0
	47	121	10	2	0	5	0	0
	50	259	161	16	12	85	4	0
	57	134	244	51	13	82	0	0
	59	166	98	14	6	29	24	0
	60	21	11	4	2	7	0	319
	61	155	199	27	14	75	0	0
	62	52	2	0	1	0	2	0
	63	250	185	34	33	95	2	0
	65	51	87	11	23	42	0	1
	67	13	28	3	5	4	0	0
	69	138	300	14	29	119	2	0
	72	7	44	0	37	14	2	0
	75	164	86	21	4	53	0	0
	76	345	283	29	67	135	13	0
	79	233	108	15	5	67	26	0
	85	31	9	0	1	3	1	0
	86	72	107	8	1	37	2	0
	87	109	78	10	6	40	8	0
	92	7	18	3	7	4	2	0
	93	61	62	12	11	47	0	0
Troubles liés aux addictions	Total	1379	396	105	38	415	16	0
	04	59	4	1	0	2	0	0
	05	149	29	17	2	34	0	0
	11	248	104	25	8	98	0	0
	16	208	20	10	2	36	1	0
	20	95	11	3	0	14	1	0
	31	40	20	8	3	14	1	0

	Clinique	Célibataire	Marié(e), vivant en couple	Marié(e), vivant séparément	Veuf/ve	Divorcé	Inconnue	Indication manquante
	53	107	9	8	0	16	0	0
	55	307	149	22	15	148	13	0
	68	55	47	9	6	43	0	0
	89	73	2	2	1	6	0	0
	90	38	1	0	1	4	0	0
Psychiatrie forensique	Total	423	51	14	10	42	169	0
	101	22	2	0	0	1	19	0
	102	190	33	6	6	19	1	0
	103	22	0	1	0	1	0	0
	104	69	2	0	0	5	31	0
	105	36	3	4	0	9	2	0
	106	50	9	0	4	5	64	0
	107	34	2	3	0	2	52	0

Tableau 13 : Etat civil au sein des cliniques (nombre des cas)

Etat civil au sein des cliniques (pourcentage)

	Clinique	Célibataire	Marié(e), vivant en couple	Marié(e), vivant séparément	Veuf/ve	Divorcé	Inconnue	Indication manquante
Toutes les cliniques		48.2%	22.5%	3.9%	4.3%	14.5%	5.5%	1.1%
Centre de soins aigus et de premier recours	Total	49.3%	21.5%	3.9%	4.6%	14.6%	6.1%	0.0%
	03	39.3%	20.2%	2.4%	3.1%	12.4%	22.7%	0.0%
	06	53.3%	20.0%	2.2%	6.1%	15.7%	2.6%	0.0%
	07	49.0%	20.3%	6.7%	5.3%	17.5%	1.3%	0.0%
	08	55.4%	18.4%	2.2%	4.1%	13.9%	6.0%	0.0%
	12	44.0%	34.0%	3.7%	3.3%	14.7%	0.2%	0.0%
	13	50.3%	20.4%	2.9%	7.2%	14.5%	4.7%	0.0%
	17	46.3%	29.4%	4.5%	4.1%	14.6%	1.0%	0.0%
	18	46.5%	26.4%	4.4%	7.0%	15.4%	0.4%	0.0%
	21	51.2%	24.7%	2.2%	6.3%	15.2%	0.5%	0.0%
	22	53.8%	20.2%	0.3%	3.2%	16.4%	6.1%	0.0%
	24	47.6%	24.6%	4.2%	5.7%	16.7%	1.1%	0.0%
	26	51.3%	23.0%	3.2%	4.9%	17.5%	0.1%	0.0%
	28	52.5%	20.6%	4.0%	5.1%	13.3%	4.5%	0.0%
	30	54.9%	20.9%	1.6%	4.6%	17.2%	0.5%	0.3%
	32	52.1%	15.8%	4.9%	0.9%	18.8%	7.5%	0.1%
	34	46.5%	21.1%	5.3%	4.5%	14.5%	8.0%	0.0%
	35	51.5%	20.3%	4.8%	6.4%	17.0%	0.1%	0.0%
	36	36.3%	21.5%	4.0%	4.3%	13.0%	20.9%	0.0%
	37	46.6%	24.7%	19.4%	3.2%	5.6%	0.5%	0.0%
	39	48.4%	23.3%	3.2%	4.7%	16.9%	3.6%	0.0%
40	57.4%	22.2%	3.5%	2.6%	13.5%	0.8%	0.0%	
42	45.5%	26.5%	6.4%	5.7%	15.6%	0.2%	0.0%	
43	54.7%	20.1%	3.8%	3.8%	16.3%	1.3%	0.0%	
44	41.5%	34.4%	3.7%	6.7%	13.8%	0.0%	0.0%	
46	51.6%	18.6%	5.8%	5.9%	17.4%	0.8%	0.0%	

	Clinique	Célibataire	Marié(e), vivant en couple	Marié(e), vivant séparément	Veuf/ve	Divorcé	Inconnue	Indication manquée
48	52.9%	17.5%	5.3%	3.8%	19.8%	0.7%	0.0%	
49	53.6%	19.4%	6.3%	6.0%	13.2%	0.4%	1.1%	
51	50.0%	25.9%	3.7%	6.3%	13.5%	0.7%	0.0%	
52	51.9%	16.3%	2.2%	3.2%	14.6%	11.9%	0.0%	
54	45.1%	22.3%	2.4%	5.4%	10.9%	13.9%	0.0%	
56	47.3%	22.9%	2.8%	4.6%	12.5%	9.7%	0.1%	
58	41.0%	20.7%	2.8%	3.7%	12.6%	19.3%	0.0%	
66	48.2%	19.7%	4.9%	8.4%	16.9%	1.9%	0.0%	
70	42.3%	28.9%	4.1%	6.2%	17.5%	1.0%	0.0%	
71	62.2%	16.3%	0.6%	0.6%	19.6%	0.6%	0.1%	
73	45.5%	26.6%	7.4%	5.3%	14.6%	0.8%	0.0%	
74	52.4%	22.8%	6.9%	2.9%	14.5%	0.4%	0.1%	
80	12.5%	39.7%	1.5%	22.2%	20.4%	3.8%	0.0%	
81	57.0%	15.7%	0.2%	1.8%	16.6%	8.7%	0.0%	
82	44.5%	19.9%	3.1%	4.8%	10.2%	17.6%	0.0%	
83	62.0%	17.4%	4.3%	0.2%	12.8%	3.3%	0.0%	
88	54.9%	24.4%	4.9%	1.2%	14.6%	0.0%	0.0%	
Psychiatrie spécialisée	Total	38.1%	30.8%	4.0%	3.5%	14.2%	1.0%	8.3%
	01	35.3%	41.6%	3.7%	0.0%	19.4%	0.0%	0.0%
	02	0.0%	0.0%	0.0%	0.0%	0.0%	0.0%	100%
	09	51.5%	39.4%	1.0%	2.0%	6.1%	0.0%	0.0%
	10	0.0%	0.0%	0.0%	0.0%	0.0%	0.0%	100%
	14	78.2%	10.9%	3.4%	0.8%	6.7%	0.0%	0.0%
	15	42.5%	32.0%	6.0%	4.0%	15.0%	0.5%	0.0%
	19	39.7%	41.7%	3.4%	2.8%	12.1%	0.0%	0.3%
	23	42.8%	30.7%	5.0%	3.2%	18.4%	0.0%	0.0%
	25	75.3%	12.5%	2.4%	0.7%	6.9%	0.0%	2.1%
	27	46.2%	21.2%	9.4%	1.9%	18.1%	3.1%	0.0%
	29	33.1%	40.2%	5.8%	1.0%	17.7%	2.3%	0.0%
	33	51.8%	22.9%	1.6%	8.8%	13.7%	0.8%	0.4%

	Clinique	Célibataire	Marié(e), vivant en couple	Marié(e), vivant séparément	Veuf/ve	Divorcé	Inconnue	Indication manquante
38	59.8%	20.9%	4.3%	3.1%	11.0%	0.8%	0.0%	
45	36.3%	28.5%	1.7%	10.1%	23.5%	0.0%	0.0%	
47	87.7%	7.2%	1.4%	0.0%	3.6%	0.0%	0.0%	
50	48.2%	30.0%	3.0%	2.2%	15.8%	0.7%	0.0%	
57	25.6%	46.6%	9.7%	2.5%	15.6%	0.0%	0.0%	
59	49.3%	29.1%	4.2%	1.8%	8.6%	7.1%	0.0%	
60	5.8%	3.0%	1.1%	0.5%	1.9%	0.0%	87.6%	
61	33.0%	42.3%	5.7%	3.0%	16.0%	0.0%	0.0%	
62	91.2%	3.5%	0.0%	1.8%	0.0%	3.5%	0.0%	
63	41.7%	30.9%	5.7%	5.5%	15.9%	0.3%	0.0%	
65	23.7%	40.5%	5.1%	10.7%	19.5%	0.0%	0.5%	
67	24.5%	52.8%	5.7%	9.4%	7.5%	0.0%	0.0%	
69	22.9%	49.8%	2.3%	4.8%	19.8%	0.3%	0.0%	
72	6.7%	42.3%	0.0%	35.6%	13.5%	1.9%	0.0%	
75	50.0%	26.2%	6.4%	1.2%	16.2%	0.0%	0.0%	
76	39.6%	32.5%	3.3%	7.7%	15.5%	1.5%	0.0%	
79	51.3%	23.8%	3.3%	1.1%	14.8%	5.7%	0.0%	
85	68.9%	20.0%	0.0%	2.2%	6.7%	2.2%	0.0%	
86	31.7%	47.1%	3.5%	0.4%	16.3%	0.9%	0.0%	
87	43.4%	31.1%	4.0%	2.4%	15.9%	3.2%	0.0%	
92	17.1%	43.9%	7.3%	17.1%	9.8%	4.9%	0.0%	
93	31.6%	32.1%	6.2%	5.7%	24.4%	0.0%	0.0%	
Troubles liés aux addictions	Total	58.7%	16.9%	4.5%	1.6%	17.7%	0.7%	0.0%
	04	89.4%	6.1%	1.5%	0.0%	3.0%	0.0%	0.0%
	05	64.5%	12.6%	7.4%	0.9%	14.7%	0.0%	0.0%
	11	51.3%	21.5%	5.2%	1.7%	20.3%	0.0%	0.0%
	16	75.1%	7.2%	3.6%	0.7%	13.0%	0.4%	0.0%
	20	76.6%	8.9%	2.4%	0.0%	11.3%	0.8%	0.0%
	31	46.5%	23.3%	9.3%	3.5%	16.3%	1.2%	0.0%

	Clinique	Célibataire	Marié(e), vivant en couple	Marié(e), vivant séparément	Veuf/ve	Divorcé	Inconnue	Indication manquante
	53	76.4%	6.4%	5.7%	0.0%	11.4%	0.0%	0.0%
	55	46.9%	22.8%	3.4%	2.3%	22.6%	2.0%	0.0%
	68	34.4%	29.4%	5.6%	3.8%	26.9%	0.0%	0.0%
	89	86.9%	2.4%	2.4%	1.2%	7.1%	0.0%	0.0%
	90	86.4%	2.3%	0.0%	2.3%	9.1%	0.0%	0.0%
Psychiatrie forensique	Total	59.7%	7.2%	2.0%	1.4%	5.9%	23.8%	0.0%
	101	50.0%	4.5%	0.0%	0.0%	2.3%	43.2%	0.0%
	102	74.5%	12.9%	2.4%	2.4%	7.5%	0.4%	0.0%
	103	91.7%	0.0%	4.2%	0.0%	4.2%	0.0%	0.0%
	104	64.5%	1.9%	0.0%	0.0%	4.7%	29.0%	0.0%
	105	66.7%	5.6%	7.4%	0.0%	16.7%	3.7%	0.0%
	106	37.9%	6.8%	0.0%	3.0%	3.8%	48.5%	0.0%
	107	36.6%	2.2%	3.2%	0.0%	2.2%	55.9%	0.0%

Tableau 14 : Etat civil au sein des cliniques (pourcentage)

1.12 Occupation avant l'admission

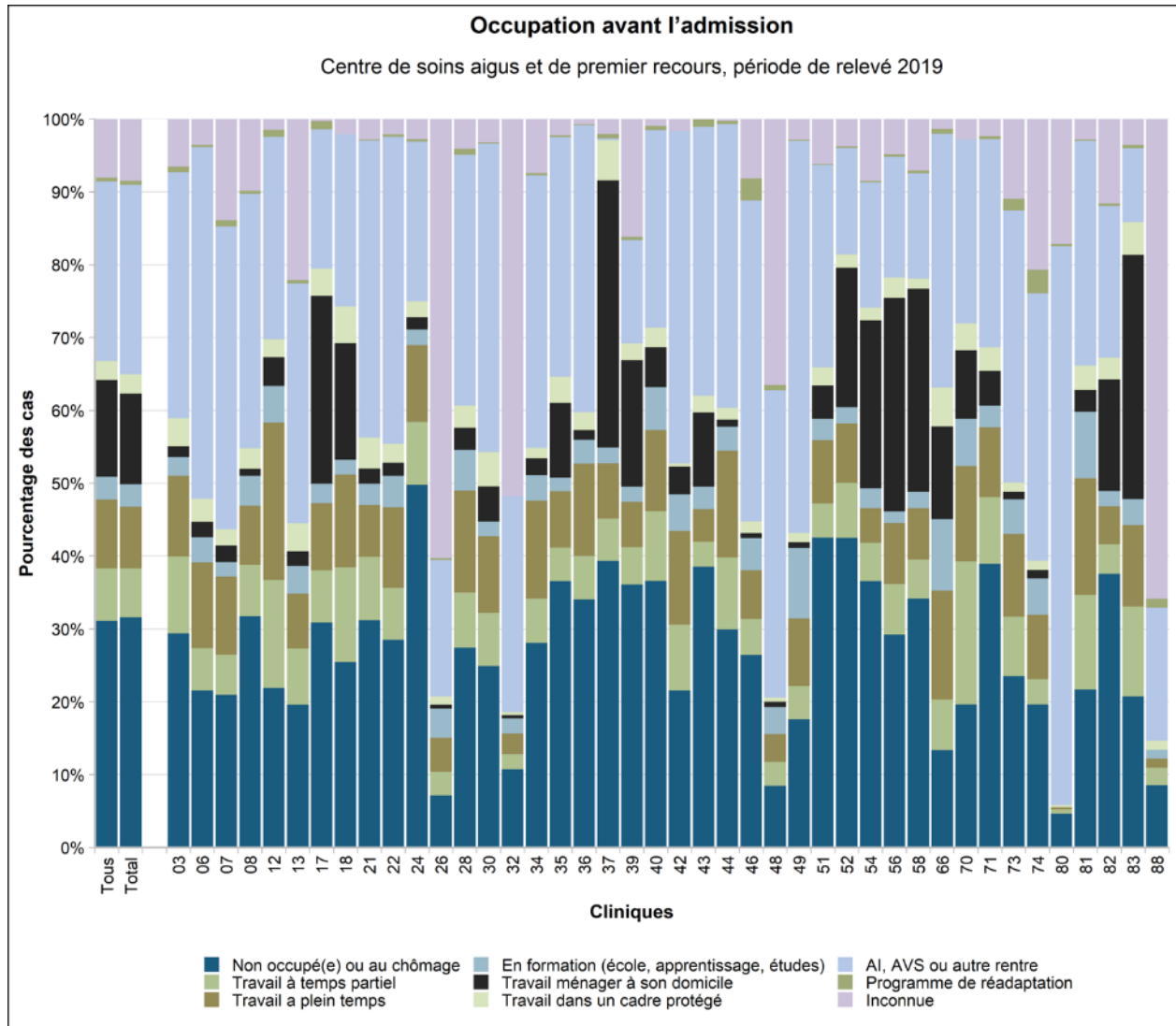


Figure 40 : Occupation avant l'admission au sein des cliniques des centres de soins aigus et de premier recours

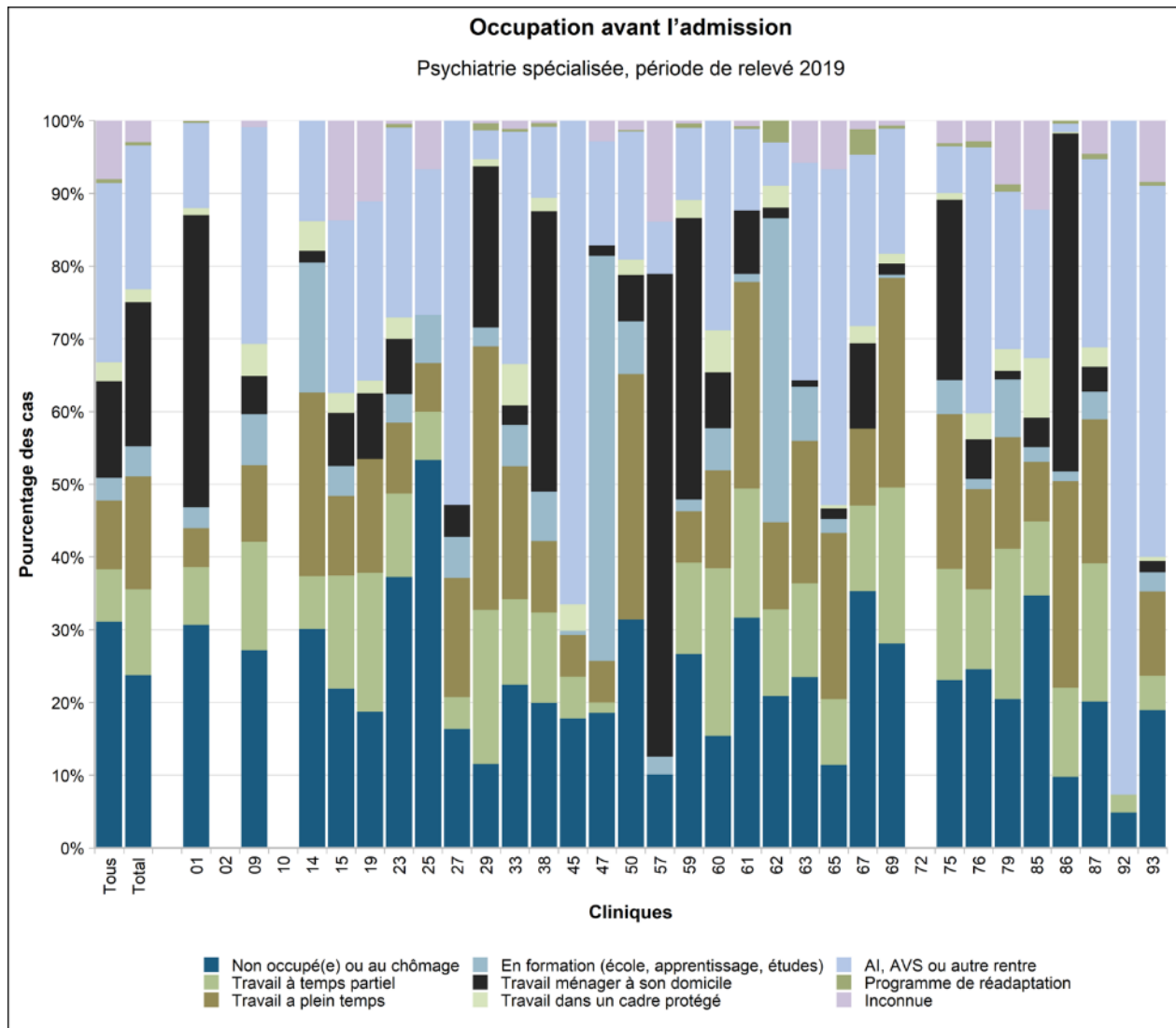


Figure 41 : Occupation avant l'admission au sein de la psychiatrie spécialisée

Remarque :

Les cliniques 02, 10 et 72 n'ont pas fourni de données évaluables.

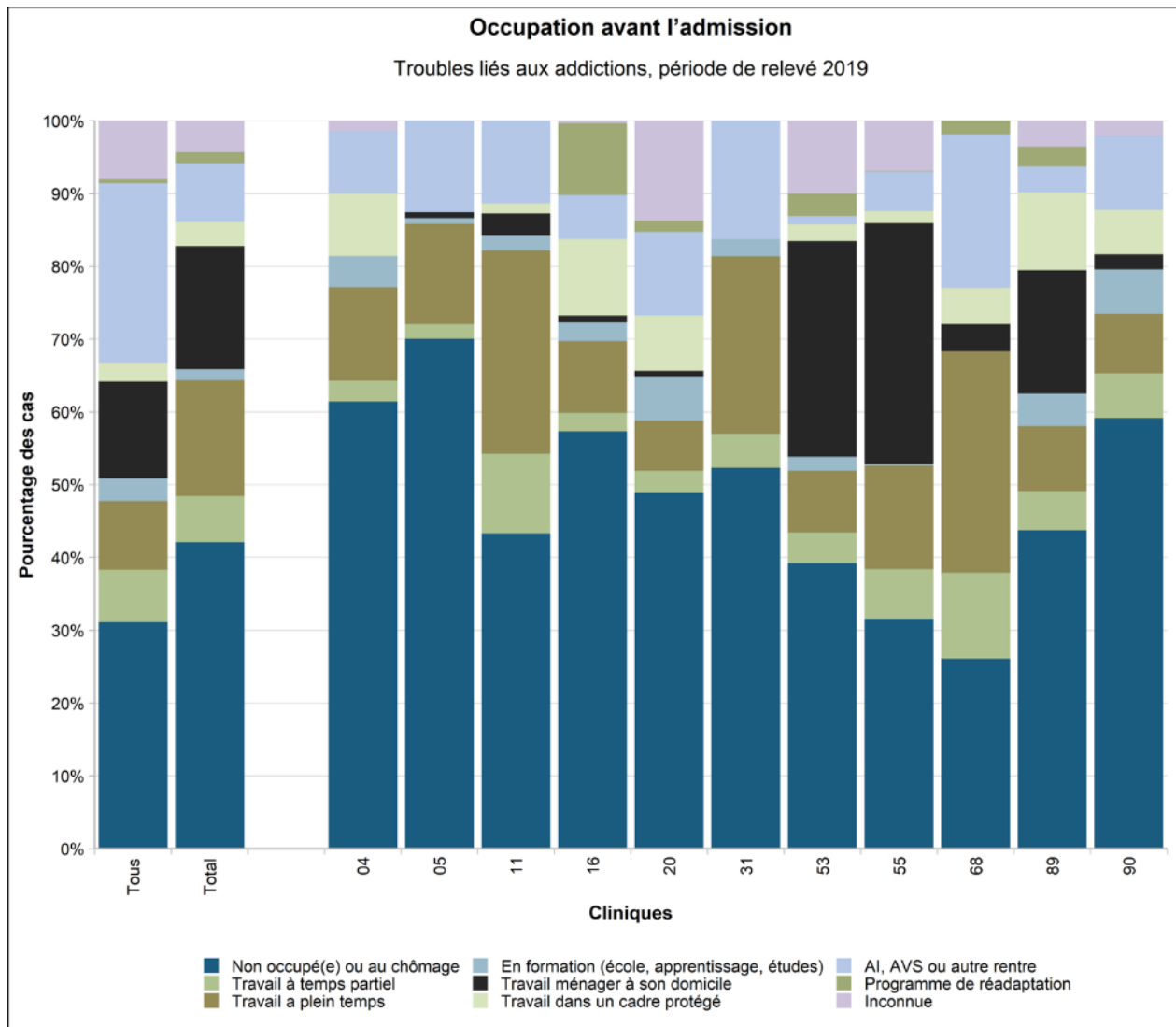


Figure 42 : Occupation avant l'admission au sein des troubles liés aux addictions

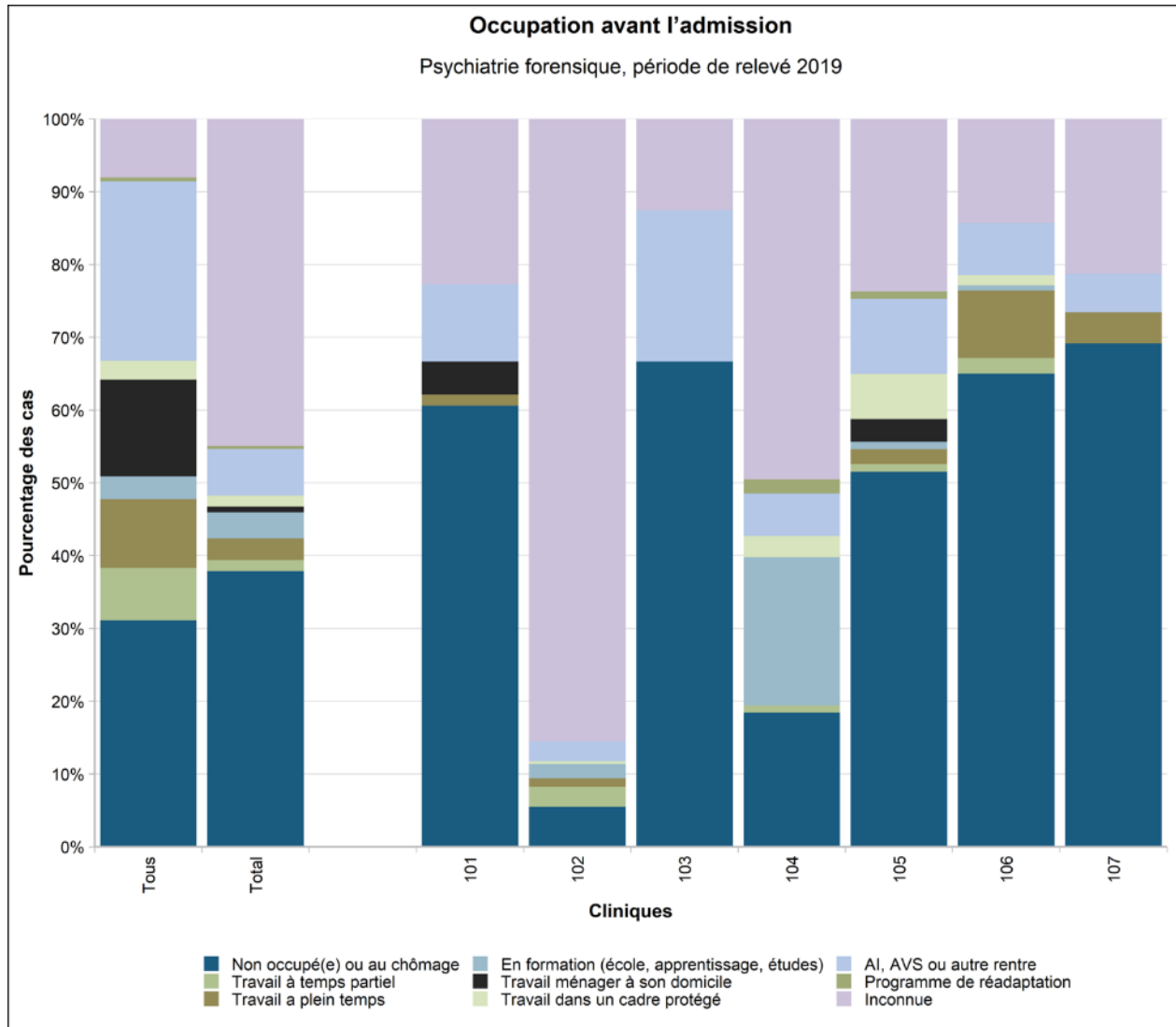


Figure 43 : Occupation avant l'admission au sein de la psychiatrie forensique

Occupation avant l'admission au sein des cliniques (nombre des cas)

	Clinique	Travail à temps partiel	Travail à plein temps	Non occupé(e) ou au chômage	Travail ménager à son domicile	En formation (école, apprentissage, études)	Programme de réadaptation	AI, AVS ou autre rentre	Travail dans un cadre protégé	Inconnue
Toutes les cliniques		7637	10009	32985	14078	3342	578	26135	2756	8511
Centre de soins aigus et de premier recours	Total	6061	7692	28615	11246	2789	477	23549	2436	7682
	03	475	498	1321	65	117	34	1518	174	294
	06	44	89	163	16	26	2	365	24	27
	07	52	100	196	21	19	8	389	21	130
	08	192	222	867	26	111	12	952	78	269
	12	139	202	205	37	47	9	260	23	14
	13	280	276	714	73	138	18	1198	141	805
	17	236	301	1013	846	88	38	627	122	9
	18	44	43	86	54	7	0	80	17	7
	21	224	182	799	53	75	4	1045	109	72
	22	181	281	726	46	110	8	1072	66	54
	24	282	344	1628	55	70	11	717	72	90
	26	88	127	195	14	109	6	509	32	1641
	28	96	178	348	38	71	10	437	39	52
	30	137	198	468	90	38	2	796	89	61
	32	14	19	72	3	14	0	199	3	348
	34	97	214	447	36	56	5	596	23	118
	35	136	228	1078	302	56	7	970	106	66
	36	49	104	280	11	27	1	324	20	6
	37	242	315	1637	1526	92	25	12	228	85
	39	242	289	1690	814	98	22	664	107	757
	40	205	238	783	118	126	13	580	57	20
	42	83	118	198	35	46	0	419	4	15
	43	113	146	1258	333	100	33	1205	75	2
	44	42	62	127	4	14	2	165	7	1

	Clinique	Travail à temps partiel	Travail à plein temps	Non occupé(e) ou au chômage	Travail ménager à son domicile	En formation (école, apprentissage, études)	Programme de réadaptation	AI, AVS ou autre rentre	Travail dans un cadre protégé	Inconnue
	46	97	131	518	13	86	59	863	32	160
	48	28	33	73	6	32	6	363	5	314
	49	70	143	271	13	148	2	828	19	44
	51	89	163	802	86	56	2	525	47	116
	52	651	697	3642	1642	191	20	1250	157	322
	54	147	134	1026	646	77	5	483	49	239
	56	404	490	1704	1708	93	21	966	163	281
	58	286	377	1822	1486	118	21	770	75	377
	66	31	67	60	57	44	3	156	24	6
	70	21	14	21	10	7	0	27	4	3
	71	70	73	297	36	23	3	218	25	18
	73	88	122	253	11	51	17	402	14	118
	74	30	76	169	10	43	28	316	11	178
	80	2	1	16	0	0	1	264	1	59
	81	78	96	130	18	55	1	185	20	17
	82	139	178	1278	521	70	12	708	103	394
	83	135	122	227	367	39	5	111	49	39
	88	2	1	7	0	1	1	15	1	54
Psychiatrie spécialisée	Total	1363	1790	2741	2290	476	50	2281	203	342
	01	132	89	510	667	48	4	195	16	1
	02	0	0	0	0	0	0	0	0	0
	09	17	12	31	6	8	0	34	5	1
	10	0	0	0	0	0	0	0	0	0
	14	9	31	37	2	22	0	17	5	0
	15	34	24	48	16	9	0	52	6	30
	19	55	45	54	26	0	0	71	5	32
	23	73	62	237	48	25	3	166	19	3
	25	1	1	8	0	1	0	3	0	1
	27	7	26	26	7	9	0	84	0	0

	Clinique	Travail à temps partiel	Travail a plein temps	Non occupé(e) ou au chômage	Travail ménager à son domicile	En formation (école, apprentissage, études)	Programme de réadaptation	AI, AVS ou autre rentre	Travail dans un cadre protégé	Inconnue
	29	112	191	61	117	14	5	21	5	2
	33	31	48	59	7	15	1	84	15	3
	38	75	59	120	232	41	3	59	11	2
	45	11	11	34	0	1	0	127	7	0
	47	1	4	13	1	39	0	10	0	2
	50	0	159	148	30	34	1	83	10	6
	57	0	0	58	382	14	0	41	0	80
	59	91	51	193	280	12	4	72	18	3
	60	12	7	8	4	3	0	15	3	0
	61	92	147	164	45	6	2	58	0	4
	62	8	8	14	1	28	2	4	2	0
	63	76	115	138	5	44	0	176	0	34
	65	19	48	24	3	4	0	97	1	14
	67	10	9	30	10	0	3	20	2	1
	69	96	129	126	7	2	2	77	6	3
	72	0	0	0	0	0	0	0	0	0
	75	69	96	104	112	21	2	29	4	14
	76	108	135	241	53	14	8	359	35	28
	79	104	77	103	6	40	5	109	15	44
	85	5	4	17	2	1	0	10	4	6
	86	55	128	44	209	6	2	5	1	0
	87	50	52	53	9	10	2	68	7	12
	92	1	0	2	0	0	0	38	0	0
	93	9	22	36	3	5	1	97	1	16
Troubles liés aux addictions	Total	201	504	1334	536	49	48	255	105	137
	04	2	9	43	0	3	0	6	6	1
	05	5	34	173	2	2	0	31	0	0
	11	54	138	214	15	10	0	56	7	0

	Clinique	Travail à temps partiel	Travail a plein temps	Non occupé(e) ou au chômage	Travail ménager à son domicile	En formation (école, apprentissage, études)	Programme de réadaptation	AI, AVS ou autre rentre	Travail dans un cadre protégé	Inconnue
	16	8	31	180	3	8	31	19	33	1
	20	4	9	64	1	8	2	15	10	18
	31	4	21	45	0	2	0	14	0	0
	53	11	22	102	77	5	8	3	6	26
	55	85	177	393	412	3	1	68	20	86
	68	19	49	42	6	0	3	34	8	0
	89	6	10	49	19	5	3	4	12	4
	90	3	4	29	1	3	0	5	3	1
Psychiatrie forensique	Total	12	23	295	6	28	3	50	12	350
	101	0	1	40	3	0	0	7	0	15
	102	7	3	14	0	5	0	7	1	218
	103	0	0	16	0	0	0	5	0	3
	104	1	0	19	0	21	2	6	3	51
	105	1	2	50	3	1	1	10	6	23
	106	3	13	91	0	1	0	10	2	20
	107	0	4	65	0	0	0	5	0	20

Tableau 15 : Occupation avant l'admission au sein des cliniques (nombre des cas)

Occupation avant l'admission au sein des cliniques (pourcentage)

	Clinique	Travail à temps partiel	Travail à plein temps	Non occupé(e) ou au chômage	Travail ménager à son domicile	En formation (école, apprentissage, études)	Programme de réadaptation	AI, AVS ou autre rentre	Travail dans un cadre protégé	Inconnue
Toutes les cliniques		7.2%	9.4%	31.1%	13.3%	3.2%	0.5%	24.6%	2.6%	8.0%
Centre de soins aigus et de premier recours	Total	6.7%	8.5%	31.6%	12.4%	3.1%	0.5%	26.0%	2.7%	8.5%
	03	10.6%	11.1%	29.4%	1.4%	2.6%	0.8%	33.8%	3.9%	6.5%
	06	5.8%	11.8%	21.6%	2.1%	3.4%	0.3%	48.3%	3.2%	3.6%
	07	5.6%	10.7%	20.9%	2.2%	2.0%	0.9%	41.6%	2.2%	13.9%
	08	7.0%	8.1%	31.8%	1.0%	4.1%	0.4%	34.9%	2.9%	9.9%
	12	14.9%	21.6%	21.9%	4.0%	5.0%	1.0%	27.8%	2.5%	1.5%
	13	7.7%	7.6%	19.6%	2.0%	3.8%	0.5%	32.9%	3.9%	22.1%
	17	7.2%	9.2%	30.9%	25.8%	2.7%	1.2%	19.1%	3.7%	0.3%
	18	13.0%	12.7%	25.4%	16.0%	2.1%	0.0%	23.7%	5.0%	2.1%
	21	8.7%	7.1%	31.2%	2.1%	2.9%	0.2%	40.8%	4.3%	2.8%
	22	7.1%	11.0%	28.5%	1.8%	4.3%	0.3%	42.1%	2.6%	2.1%
	24	8.6%	10.5%	49.8%	1.7%	2.1%	0.3%	21.9%	2.2%	2.8%
	26	3.2%	4.7%	7.2%	0.5%	4.0%	0.2%	18.7%	1.2%	60.3%
	28	7.6%	14.0%	27.4%	3.0%	5.6%	0.8%	34.4%	3.1%	4.1%
	30	7.3%	10.5%	24.9%	4.8%	2.0%	0.1%	42.4%	4.7%	3.2%
	32	2.1%	2.8%	10.7%	0.4%	2.1%	0.0%	29.6%	0.4%	51.8%
	34	6.1%	13.4%	28.1%	2.3%	3.5%	0.3%	37.4%	1.4%	7.4%
	35	4.6%	7.7%	36.6%	10.2%	1.9%	0.2%	32.9%	3.6%	2.2%
	36	6.0%	12.7%	34.1%	1.3%	3.3%	0.1%	39.4%	2.4%	0.7%
	37	5.8%	7.6%	39.3%	36.7%	2.2%	0.6%	0.3%	5.5%	2.0%
	39	5.2%	6.2%	36.1%	17.4%	2.1%	0.5%	14.2%	2.3%	16.2%
	40	9.6%	11.1%	36.6%	5.5%	5.9%	0.6%	27.1%	2.7%	0.9%
	42	9.0%	12.9%	21.6%	3.8%	5.0%	0.0%	45.6%	0.4%	1.6%
	43	3.5%	4.5%	38.5%	10.2%	3.1%	1.0%	36.9%	2.3%	0.1%
	44	9.9%	14.6%	30.0%	0.9%	3.3%	0.5%	38.9%	1.7%	0.2%

	Clinique	Travail à temps partiel	Travail à plein temps	Non occupé(e) ou au chômage	Travail ménager à son domicile	En formation (école, apprentissage, études)	Programme de réadaptation	AI, AVS ou autre rentre	Travail dans un cadre protégé	Inconnue
	46	5.0%	6.7%	26.4%	0.7%	4.4%	3.0%	44.1%	1.6%	8.2%
	48	3.3%	3.8%	8.5%	0.7%	3.7%	0.7%	42.2%	0.6%	36.5%
	49	4.6%	9.3%	17.6%	0.8%	9.6%	0.1%	53.8%	1.2%	2.9%
	51	4.7%	8.6%	42.5%	4.6%	3.0%	0.1%	27.8%	2.5%	6.2%
	52	7.6%	8.1%	42.5%	19.2%	2.2%	0.2%	14.6%	1.8%	3.8%
	54	5.2%	4.8%	36.6%	23.0%	2.7%	0.2%	17.2%	1.7%	8.5%
	56	6.9%	8.4%	29.2%	29.3%	1.6%	0.4%	16.6%	2.8%	4.8%
	58	5.4%	7.1%	34.2%	27.9%	2.2%	0.4%	14.4%	1.4%	7.1%
	66	6.9%	15.0%	13.4%	12.7%	9.8%	0.7%	34.8%	5.4%	1.3%
	70	19.6%	13.1%	19.6%	9.3%	6.5%	0.0%	25.2%	3.7%	2.8%
	71	9.2%	9.6%	38.9%	4.7%	3.0%	0.4%	28.6%	3.3%	2.4%
	73	8.2%	11.3%	23.5%	1.0%	4.7%	1.6%	37.4%	1.3%	11.0%
	74	3.5%	8.8%	19.6%	1.2%	5.0%	3.3%	36.7%	1.3%	20.7%
	80	0.6%	0.3%	4.7%	0.0%	0.0%	0.3%	76.7%	0.3%	17.2%
	81	13.0%	16.0%	21.7%	3.0%	9.2%	0.2%	30.8%	3.3%	2.8%
	82	4.1%	5.2%	37.6%	15.3%	2.1%	0.4%	20.8%	3.0%	11.6%
	83	12.3%	11.2%	20.7%	33.5%	3.6%	0.5%	10.1%	4.5%	3.6%
	88	2.4%	1.2%	8.5%	0.0%	1.2%	1.2%	18.3%	1.2%	65.9%
Psychiatrie spécialisée	Total	11.8%	15.5%	23.8%	19.9%	4.1%	0.4%	19.8%	1.8%	3.0%
	01	7.9%	5.4%	30.7%	40.1%	2.9%	0.2%	11.7%	1.0%	0.1%
	02	0.0%	0.0%	0.0%	0.0%	0.0%	0.0%	0.0%	0.0%	0.0%
	09	14.9%	10.5%	27.2%	5.3%	7.0%	0.0%	29.8%	4.4%	0.9%
	10	0.0%	0.0%	0.0%	0.0%	0.0%	0.0%	0.0%	0.0%	0.0%
	14	7.3%	25.2%	30.1%	1.6%	17.9%	0.0%	13.8%	4.1%	0.0%
	15	15.5%	11.0%	21.9%	7.3%	4.1%	0.0%	23.7%	2.7%	13.7%
	19	19.1%	15.6%	18.8%	9.0%	0.0%	0.0%	24.7%	1.7%	11.1%
	23	11.5%	9.7%	37.3%	7.5%	3.9%	0.5%	26.1%	3.0%	0.5%
	25	6.7%	6.7%	53.3%	0.0%	6.7%	0.0%	20.0%	0.0%	6.7%
	27	4.4%	16.4%	16.4%	4.4%	5.7%	0.0%	52.8%	0.0%	0.0%

	Clinique	Travail à temps partiel	Travail à plein temps	Non occupé(e) ou au chômage	Travail ménager à son domicile	En formation (école, apprentissage, études)	Programme de réadaptation	AI, AVS ou autre rentre	Travail dans un cadre protégé	Inconnue
	29	21.2%	36.2%	11.6%	22.2%	2.7%	0.9%	4.0%	0.9%	0.4%
	33	11.8%	18.3%	22.4%	2.7%	5.7%	0.4%	31.9%	5.7%	1.1%
	38	12.5%	9.8%	19.9%	38.5%	6.8%	0.5%	9.8%	1.8%	0.3%
	45	5.8%	5.8%	17.8%	0.0%	0.5%	0.0%	66.5%	3.7%	0.0%
	47	1.4%	5.7%	18.6%	1.4%	55.7%	0.0%	14.3%	0.0%	2.9%
	50	0.0%	33.8%	31.4%	6.4%	7.2%	0.2%	17.6%	2.1%	1.3%
	57	0.0%	0.0%	10.1%	66.4%	2.4%	0.0%	7.1%	0.0%	13.9%
	59	12.6%	7.0%	26.7%	38.7%	1.7%	0.6%	9.9%	2.5%	0.4%
	60	23.1%	13.5%	15.4%	7.7%	5.8%	0.0%	28.8%	5.8%	0.0%
	61	17.8%	28.4%	31.7%	8.7%	1.2%	0.4%	11.2%	0.0%	0.8%
	62	11.9%	11.9%	20.9%	1.5%	41.8%	3.0%	6.0%	3.0%	0.0%
	63	12.9%	19.6%	23.5%	0.9%	7.5%	0.0%	29.9%	0.0%	5.8%
	65	9.0%	22.9%	11.4%	1.4%	1.9%	0.0%	46.2%	0.5%	6.7%
	67	11.8%	10.6%	35.3%	11.8%	0.0%	3.5%	23.5%	2.4%	1.2%
	69	21.4%	28.8%	28.1%	1.6%	0.4%	0.4%	17.2%	1.3%	0.7%
	72	0.0%	0.0%	0.0%	0.0%	0.0%	0.0%	0.0%	0.0%	0.0%
	75	15.3%	21.3%	23.1%	24.8%	4.7%	0.4%	6.4%	0.9%	3.1%
	76	11.0%	13.8%	24.6%	5.4%	1.4%	0.8%	36.6%	3.6%	2.9%
	79	20.7%	15.3%	20.5%	1.2%	8.0%	1.0%	21.7%	3.0%	8.7%
	85	10.2%	8.2%	34.7%	4.1%	2.0%	0.0%	20.4%	8.2%	12.2%
	86	12.2%	28.4%	9.8%	46.4%	1.3%	0.4%	1.1%	0.2%	0.0%
	87	19.0%	19.8%	20.2%	3.4%	3.8%	0.8%	25.9%	2.7%	4.6%
	92	2.4%	0.0%	4.9%	0.0%	0.0%	0.0%	92.7%	0.0%	0.0%
	93	4.7%	11.6%	18.9%	1.6%	2.6%	0.5%	51.1%	0.5%	8.4%
Troubles liés aux addictions	Total	6.3%	15.9%	42.1%	16.9%	1.5%	1.5%	8.0%	3.3%	4.3%
	04	2.9%	12.9%	61.4%	0.0%	4.3%	0.0%	8.6%	8.6%	1.4%
	05	2.0%	13.8%	70.0%	0.8%	0.8%	0.0%	12.6%	0.0%	0.0%
	11	10.9%	27.9%	43.3%	3.0%	2.0%	0.0%	11.3%	1.4%	0.0%

	Clinique	Travail à temps partiel	Travail à plein temps	Non occupé(e) ou au chômage	Travail ménager à son domicile	En formation (école, apprentissage, études)	Programme de réadaptation	AI, AVS ou autre rentre	Travail dans un cadre protégé	Inconnue
	16	2.5%	9.9%	57.3%	1.0%	2.5%	9.9%	6.1%	10.5%	0.3%
	20	3.1%	6.9%	48.9%	0.8%	6.1%	1.5%	11.5%	7.6%	13.7%
	31	4.7%	24.4%	52.3%	0.0%	2.3%	0.0%	16.3%	0.0%	0.0%
	53	4.2%	8.5%	39.2%	29.6%	1.9%	3.1%	1.2%	2.3%	10.0%
	55	6.8%	14.2%	31.6%	33.1%	0.2%	0.1%	5.5%	1.6%	6.9%
	68	11.8%	30.4%	26.1%	3.7%	0.0%	1.9%	21.1%	5.0%	0.0%
	89	5.4%	8.9%	43.8%	17.0%	4.5%	2.7%	3.6%	10.7%	3.6%
	90	6.1%	8.2%	59.2%	2.0%	6.1%	0.0%	10.2%	6.1%	2.0%
Psychiatrie forensique	Total	1.5%	3.0%	37.9%	0.8%	3.6%	0.4%	6.4%	1.5%	44.9%
	101	0.0%	1.5%	60.6%	4.5%	0.0%	0.0%	10.6%	0.0%	22.7%
	102	2.7%	1.2%	5.5%	0.0%	2.0%	0.0%	2.7%	0.4%	85.5%
	103	0.0%	0.0%	66.7%	0.0%	0.0%	0.0%	20.8%	0.0%	12.5%
	104	1.0%	0.0%	18.4%	0.0%	20.4%	1.9%	5.8%	2.9%	49.5%
	105	1.0%	2.1%	51.5%	3.1%	1.0%	1.0%	10.3%	6.2%	23.7%
	106	2.1%	9.3%	65.0%	0.0%	0.7%	0.0%	7.1%	1.4%	14.3%
	107	0.0%	4.3%	69.1%	0.0%	0.0%	0.0%	5.3%	0.0%	21.3%

Tableau 16 : Occupation avant l'admission au sein des cliniques (pourcentage)

1.13 Séjour avant l'admission

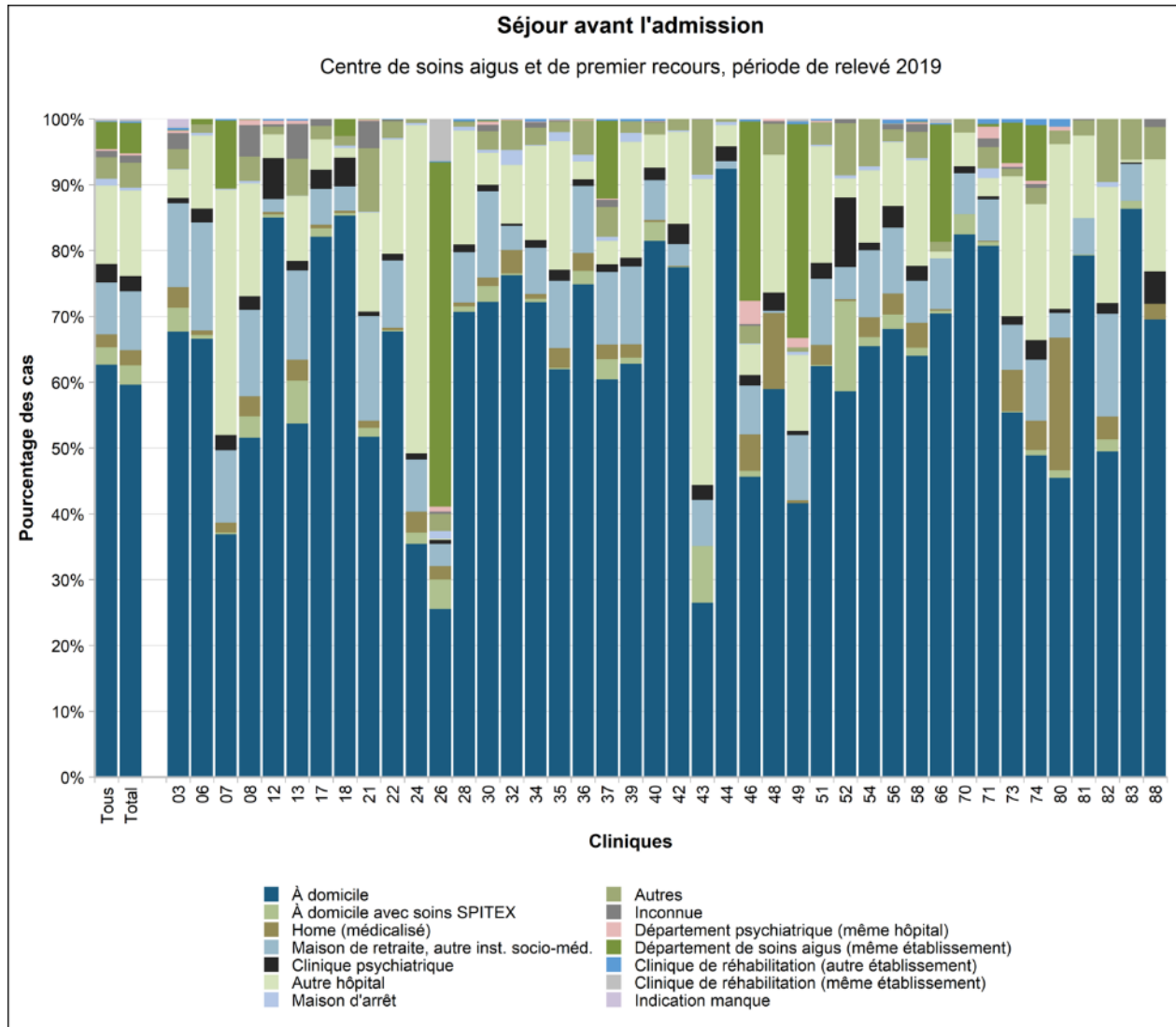


Figure 44 : Séjour avant l'admission au sein des cliniques des centres de soins aigus et de premier recours

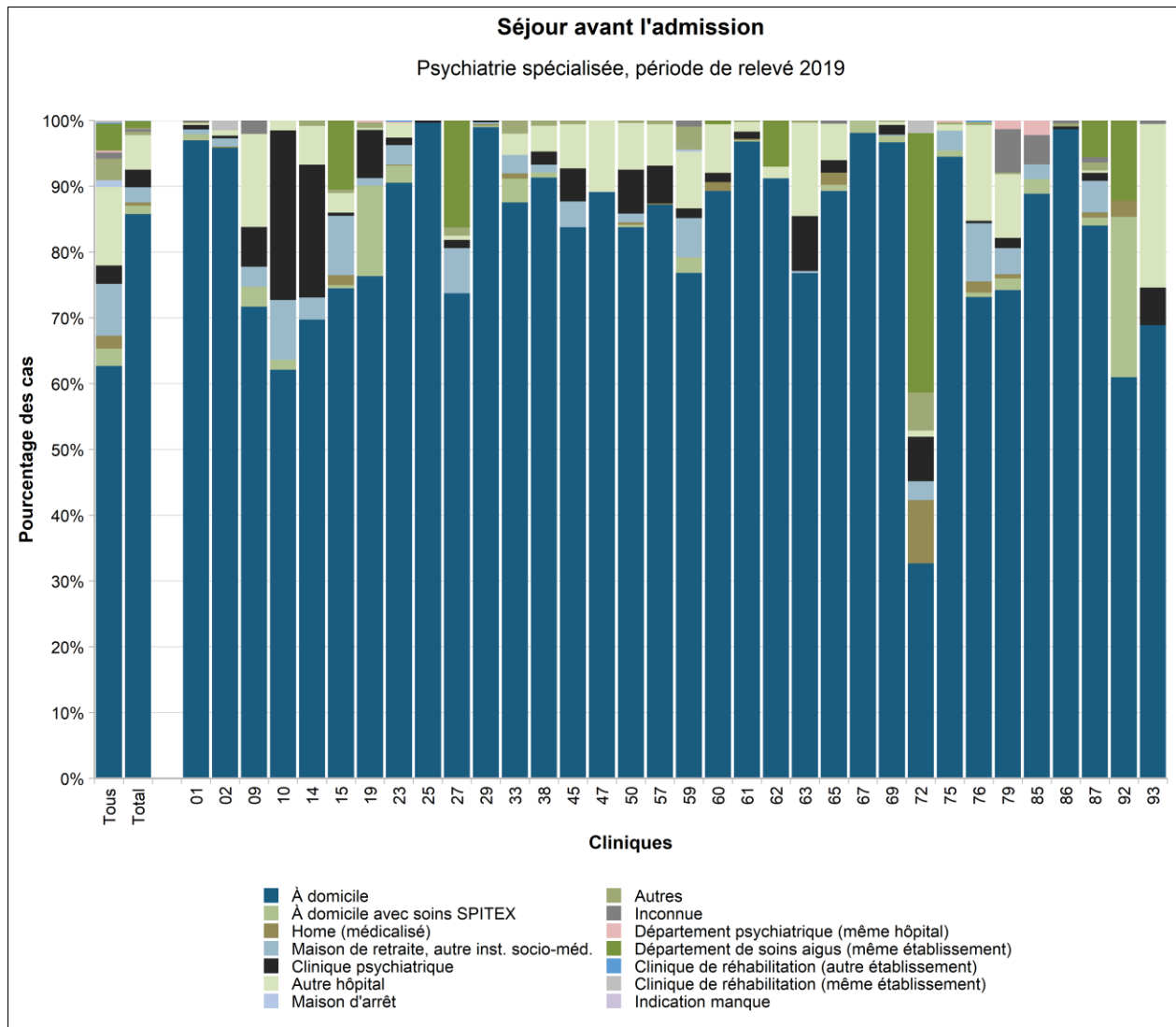


Figure 45 : Séjour avant l'admission au sein de la psychiatrie spécialisée

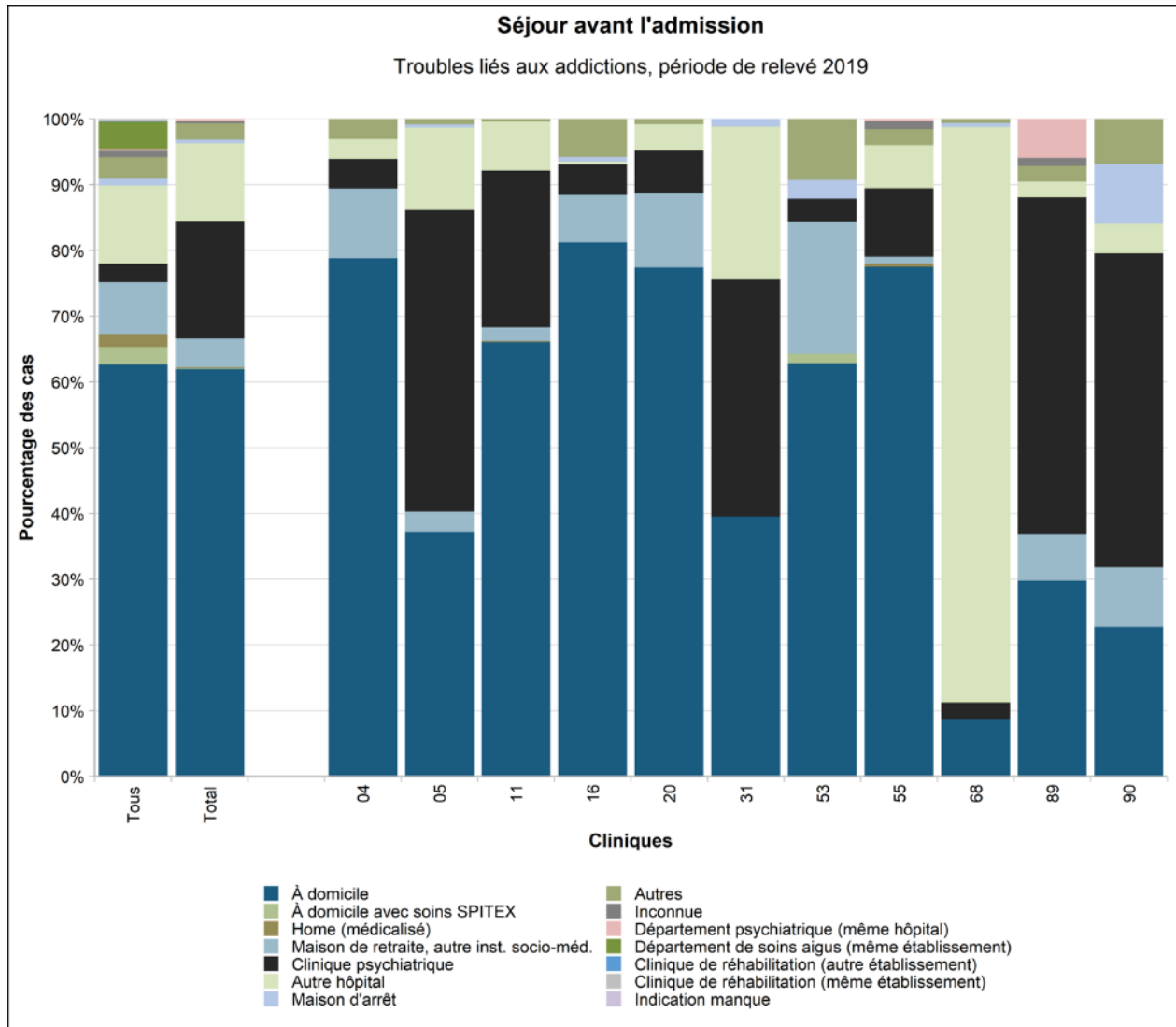


Figure 46 : Séjour avant l'admission au sein des troubles liés aux addictions

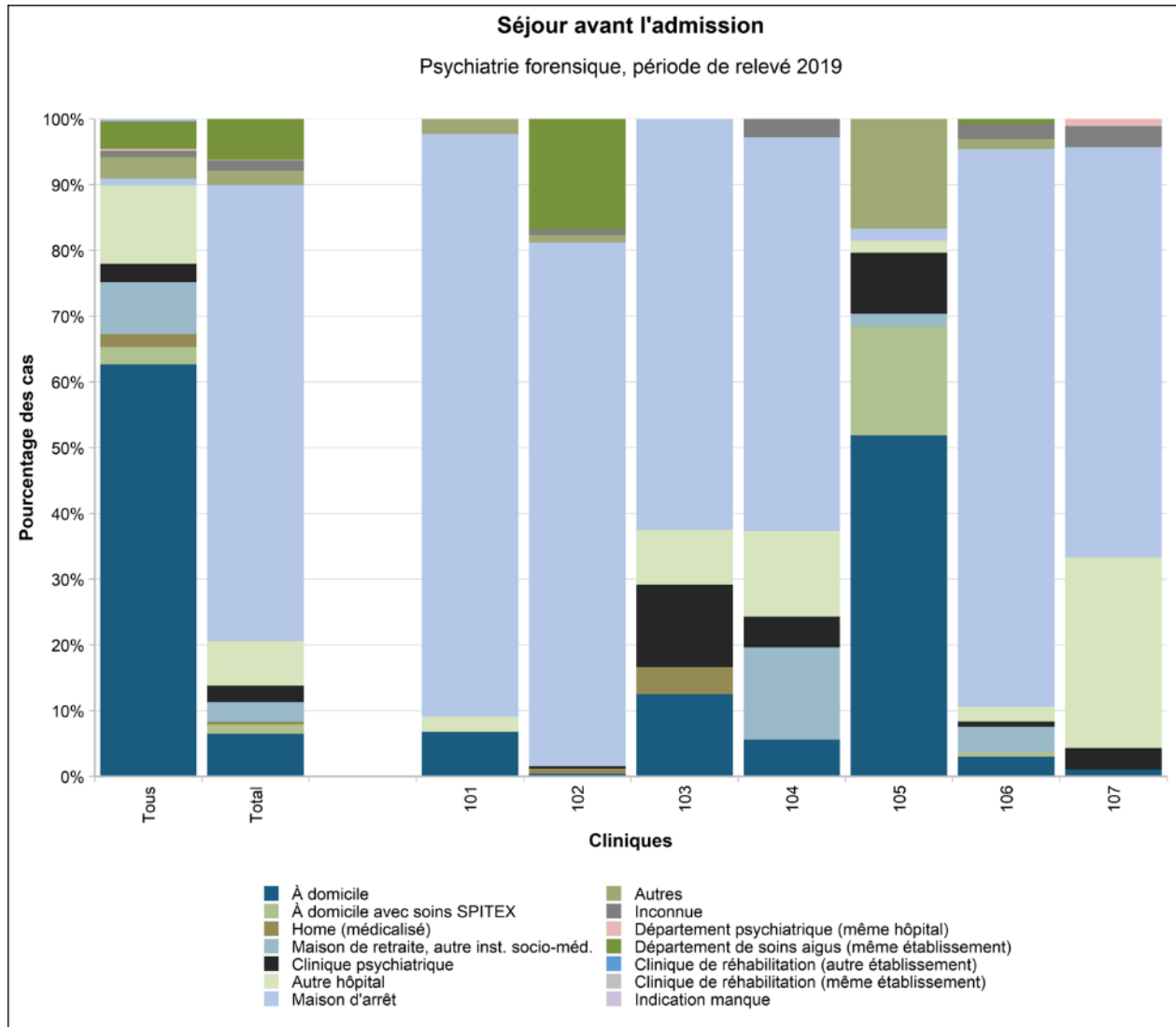


Figure 47 : Séjour avant l'admission au sein de la psychiatrie forensique

Séjour avant l'admission au sein des cliniques (nombre des cas)

	Clinique	À domicile	À domicile avec soins SPITEX	Home (médicalisé)	Maison de retraite, autre inst. socio-méd.	Clinique psychiatrique	Autre hôpital	Maison d'arrêt	Autres	Inconnue	Département psychiatrique (même hôpital)	Département de soins aigus (même établissement)	Clinique de réhabilitation (autre établissement)	Clinique de réhabilitation (même établissement)	Indication manquée
Toutes les cliniques	49787	2109	1559	6268	2218	9463	797	2607	761	249	3221	133	201	58	
Centre de soins aigus et de premier recours	Total	39256	1959	1500	5902	1502	8583	291	2481	697	231	3064	130	192	58
	03	2833	151	132	533	34	180	3	127	102	15	4	14	2	54
	06	479	4	5	118	15	80	3	9	0	0	6	0	0	0
	07	319	2	13	95	20	322	1	1	0	0	89	2	0	0
	08	1322	85	77	337	53	440	9	96	122	20	2	1	1	0
	12	727	4	3	17	53	31	0	10	3	5	0	2	0	0
	13	1809	220	106	457	48	332	2	189	178	18	0	7	0	0
	17	1273	20	8	84	46	71	0	32	16	0	0	0	0	0
	18	233	1	1	10	12	4	1	4	0	0	7	0	0	0
	21	1175	30	25	362	14	342	3	219	94	4	2	0	1	0
	22	1720	4	9	260	26	440	6	66	4	0	1	3	0	0
	24	834	40	76	186	22	1174	8	14	0	0	0	0	0	0
	26	695	122	55	92	17	5	32	71	9	20	1425	4	174	0
	28	794	9	7	86	13	194	7	8	0	0	1	4	0	0
	30	1206	40	22	218	17	81	8	47	16	9	3	1	2	0
	32	907	3	42	44	4	106	27	54	0	1	0	1	0	0
	34	1113	8	11	108	18	221	2	41	12	2	0	6	0	0
	35	1239	4	60	204	34	391	27	33	3	1	0	3	0	0
	36	581	16	21	79	8	21	8	40	0	1	1	0	0	0
	37	1329	68	49	242	26	78	14	99	24	4	260	5	1	0
	39	1468	22	47	276	31	412	32	41	0	0	0	8	0	0
	40	1519	53	6	113	35	94	0	34	3	2	0	5	0	0
	42	715	1	1	31	28	129	2	16	0	0	0	0	0	0
	43	505	164	0	134	43	886	13	159	2	0	0	0	0	0

	Clinique	À domicile	À domicile avec soins SPITEX	Home (médicalisé)	Maison de retraite, autre inst. socio-méd.	Clinique psychiatrique	Autre hôpital	Maison d'arrêt	Autres	Inconnue	Département psychiatrique (même hôpital)	Département de soins aigus (même établissement)	Clinique de réhabilitation (autre établissement)	Clinique de réhabilitation (même établissement)	Indication manque
	44	403	0	0	5	10	14	2	2	0	0	0	0	0	0
	46	880	18	107	143	31	90	2	52	5	68	526	5	2	0
	48	510	0	100	3	24	181	0	41	3	3	0	0	0	0
	49	653	0	7	155	10	181	8	10	0	22	510	6	6	0
	51	827	3	40	133	32	235	3	45	0	4	0	3	0	0
	52	2993	700	14	251	538	148	24	405	32	0	0	0	0	0
	54	856	18	39	133	15	144	8	94	0	0	0	0	0	0
	56	1879	59	89	275	92	266	5	50	20	2	1	16	0	4
	58	1606	31	95	160	57	402	9	100	30	6	3	10	0	0
	66	329	2	1	36	0	5	0	7	0	0	83	1	3	0
	70	80	3	0	6	1	5	0	2	0	0	0	0	0	0
	71	549	4	1	43	3	19	10	22	9	12	3	5	0	0
	73	586	2	67	72	14	225	0	12	3	6	65	6	0	0
	74	416	7	38	79	25	176	0	21	5	4	72	8	0	0
	80	156	4	69	13	2	86	0	7	0	2	0	4	0	0
	81	474	1	0	33	0	75	0	14	1	0	0	0	0	0
	82	789	30	55	249	26	281	12	153	0	0	0	0	0	0
	83	418	6	0	27	1	2	0	30	0	0	0	0	0	0
	88	57	0	2	0	4	14	0	4	1	0	0	0	0	0
Psychiatrie spécialisée	Total	9029	138	52	242	281	552	1	53	44	10	113	3	9	0
	01	709	7	0	5	5	2	0	1	2	0	0	0	0	0
	02	462	0	1	6	2	4	0	0	0	0	0	0	7	0
	09	71	3	0	3	6	14	0	0	2	0	0	0	0	0
	10	41	1	0	6	17	1	0	0	0	0	0	0	0	0
	14	83	0	0	4	24	7	0	1	0	0	0	0	0	0
	15	149	1	3	18	1	6	0	1	0	0	21	0	0	0
	19	271	49	0	4	26	1	0	3	0	1	0	0	0	0

	Clinique	À domicile	À domicile avec soins SPITEX	Home (médicalisé)	Maison de retraite, autre inst. socio-méd.	Clinique psychiatrique	Autre hôpital	Maison d'arrêt	Autres	Inconnue	Département psychiatrique (même hôpital)	Département de soins aigus (même établissement)	Clinique de réhabilitation (autre établissement)	Clinique de réhabilitation (même établissement)	Indication manque
23	487	14	1	16	6	12	0	0	0	0	1	0	1	0	0
25	287	0	0	0	1	0	0	0	0	0	0	0	0	0	0
27	118	0	0	11	2	1	0	2	0	0	0	26	0	0	0
29	392	1	1	1	1	0	0	0	0	0	0	0	0	0	0
33	218	9	2	7	0	8	0	5	0	0	0	0	0	0	0
38	232	2	0	3	5	10	0	2	0	0	0	0	0	0	0
45	150	0	0	7	9	12	0	1	0	0	0	0	0	0	0
47	123	0	0	0	0	15	0	0	0	0	0	0	0	0	0
50	450	2	2	7	36	38	0	2	0	0	0	0	0	0	0
57	457	0	1	0	30	33	0	3	0	0	0	0	0	0	0
59	259	8	0	20	5	29	1	12	3	0	0	0	0	0	0
60	325	0	5	0	5	27	0	0	0	0	0	2	0	0	0
61	455	1	1	0	5	7	0	1	0	0	0	0	0	0	0
62	52	0	0	0	0	1	0	0	0	0	0	4	0	0	0
63	460	0	0	2	50	85	0	2	0	0	0	0	0	0	0
65	192	2	4	0	4	12	0	0	1	0	0	0	0	0	0
67	52	1	0	0	0	0	0	0	0	0	0	0	0	0	0
69	582	6	0	1	9	3	0	1	0	0	0	0	0	0	0
72	34	0	10	3	7	1	0	6	0	0	0	41	0	2	0
75	310	3	0	10	0	3	0	1	0	1	0	0	0	0	0
76	638	6	15	77	3	127	0	4	0	0	0	0	2	0	0
79	337	8	3	18	7	44	0	1	30	6	0	0	0	0	0
85	40	1	0	1	0	0	0	0	2	1	0	0	0	0	0
86	224	0	0	0	1	0	0	1	1	0	0	0	0	0	0
87	211	3	2	12	3	1	0	3	2	0	14	0	0	0	0
92	25	10	1	0	0	0	0	0	0	0	5	0	0	0	0
93	133	0	0	0	11	48	0	0	1	0	0	0	0	0	0

	Clinique	À domicile	À domicile avec soins SPITEX	Home (médicalisé)	Maison de retraite, autre inst. socio-méd.	Clinique psychiatrique	Autre hôpital	Maison d'arrêt	Autres	Inconnue	Département psychiatrique (même hôpital)	Département de soins aigus (même établissement)	Clinique de réhabilitation (autre établissement)	Clinique de réhabilitation (même établissement)	Indication manque
Troubles liés aux addictions	Total	1456	2	4	103	417	280	13	58	9	7	0	0	0	0
	04	52	0	0	7	3	2	0	2	0	0	0	0	0	0
	05	86	0	0	7	106	29	1	2	0	0	0	0	0	0
	11	319	0	1	10	115	36	0	2	0	0	0	0	0	0
	16	225	0	0	20	13	1	2	16	0	0	0	0	0	0
	20	96	0	0	14	8	5	0	1	0	0	0	0	0	0
	31	34	0	0	0	31	20	1	0	0	0	0	0	0	0
	53	88	2	0	28	5	0	4	13	0	0	0	0	0	0
	55	507	0	3	7	68	43	0	16	8	2	0	0	0	0
	68	14	0	0	0	4	140	1	1	0	0	0	0	0	0
	89	25	0	0	6	43	2	0	2	1	5	0	0	0	0
90	10	0	0	4	21	2	4	3	0	0	0	0	0	0	
Psychiatrie forensique	Total	46	10	3	21	18	48	492	15	11	1	44	0	0	0
	101	3	0	0	0	0	1	39	1	0	0	0	0	0	0
	102	1	0	2	0	1	0	203	3	2	0	43	0	0	0
	103	3	0	1	0	3	2	15	0	0	0	0	0	0	0
	104	6	0	0	15	5	14	64	0	3	0	0	0	0	0
	105	28	9	0	1	5	1	1	9	0	0	0	0	0	0
	106	4	1	0	5	1	3	112	2	3	0	1	0	0	0
	107	1	0	0	0	3	27	58	0	3	1	0	0	0	0

Tableau 17 : Séjour avant l'admission au sein des cliniques (nombre des cas)

Séjour avant l'admission au sein des cliniques (pourcentage)

		Clinique	À domicile	À domicile avec soins SPITEX	Home (médicalisé)	Maison de retraite, autre inst. socio-méd.	Clinique psychiatrique	Autre hôpital	Maison d'arrêt	Autres	Inconnue	Département psychiatrique (même hôpital)	Département de soins aigus (même établissement)	Clinique de réhabilitation (autre établissement)	Clinique de réhabilitation (même établissement)	Indication manque
Toutes les cliniques		62.7%	2.7%	2.0%	7.9%	2.8%	11.9%	1.0%	3.3%	1.0%	0.3%	4.1%	0.2%	0.3%	0.0%	
Centre de soins aigus et de premier recours	Total	59.6%	3.0%	2.3%	9.0%	2.3%	13.0%	0.4%	3.8%	1.1%	0.4%	4.7%	0.2%	0.3%	0.0%	
	03	67.7%	3.6%	3.2%	12.7%	0.8%	4.3%	0.1%	3.0%	2.4%	0.4%	0.1%	0.3%	0.0%	0.0%	
	06	66.6%	0.6%	0.7%	16.4%	2.1%	11.1%	0.4%	1.3%	0.0%	0.0%	0.8%	0.0%	0.0%	0.0%	
	07	36.9%	0.2%	1.5%	11.0%	2.3%	37.3%	0.1%	0.1%	0.0%	0.0%	10.3%	0.2%	0.0%	0.0%	
	08	51.5%	3.3%	3.0%	13.1%	2.1%	17.2%	0.4%	3.7%	4.8%	0.8%	0.1%	0.0%	0.0%	0.0%	
	12	85.0%	0.5%	0.4%	2.0%	6.2%	3.6%	0.0%	1.2%	0.4%	0.6%	0.0%	0.2%	0.0%	0.0%	
	13	53.7%	6.5%	3.1%	13.6%	1.4%	9.9%	0.1%	5.6%	5.3%	0.5%	0.0%	0.2%	0.0%	0.0%	
	17	82.1%	1.3%	0.5%	5.4%	3.0%	4.6%	0.0%	2.1%	1.0%	0.0%	0.0%	0.0%	0.0%	0.0%	
	18	85.3%	0.4%	0.4%	3.7%	4.4%	1.5%	0.4%	1.5%	0.0%	0.0%	2.6%	0.0%	0.0%	0.0%	
	21	51.7%	1.3%	1.1%	15.9%	0.6%	15.1%	0.1%	9.6%	4.1%	0.2%	0.1%	0.0%	0.0%	0.0%	
	22	67.7%	0.2%	0.4%	10.2%	1.0%	17.3%	0.2%	2.6%	0.2%	0.0%	0.0%	0.1%	0.0%	0.0%	
	24	35.4%	1.7%	3.2%	7.9%	0.9%	49.9%	0.3%	0.6%	0.0%	0.0%	0.0%	0.0%	0.0%	0.0%	
	26	25.5%	4.5%	2.0%	3.4%	0.6%	0.2%	1.2%	2.6%	0.3%	0.7%	52.4%	0.1%	6.4%	0.0%	
	28	70.7%	0.8%	0.6%	7.7%	1.2%	17.3%	0.6%	0.7%	0.0%	0.0%	0.1%	0.4%	0.0%	0.0%	
	30	72.2%	2.4%	1.3%	13.1%	1.0%	4.9%	0.5%	2.8%	1.0%	0.5%	0.2%	0.1%	0.1%	0.0%	
	32	76.3%	0.3%	3.5%	3.7%	0.3%	8.9%	2.3%	4.5%	0.0%	0.1%	0.0%	0.1%	0.0%	0.0%	
	34	72.2%	0.5%	0.7%	7.0%	1.2%	14.3%	0.1%	2.7%	0.8%	0.1%	0.0%	0.4%	0.0%	0.0%	
	35	62.0%	0.2%	3.0%	10.2%	1.7%	19.6%	1.4%	1.7%	0.2%	0.1%	0.0%	0.2%	0.0%	0.0%	
	36	74.9%	2.1%	2.7%	10.2%	1.0%	2.7%	1.0%	5.2%	0.0%	0.1%	0.1%	0.0%	0.0%	0.0%	
	37	60.4%	3.1%	2.2%	11.0%	1.2%	3.5%	0.6%	4.5%	1.1%	0.2%	11.8%	0.2%	0.0%	0.0%	
39	62.8%	0.9%	2.0%	11.8%	1.3%	17.6%	1.4%	1.8%	0.0%	0.0%	0.0%	0.3%	0.0%	0.0%		
40	81.5%	2.8%	0.3%	6.1%	1.9%	5.0%	0.0%	1.8%	0.2%	0.1%	0.0%	0.3%	0.0%	0.0%		
42	77.5%	0.1%	0.1%	3.4%	3.0%	14.0%	0.2%	1.7%	0.0%	0.0%	0.0%	0.0%	0.0%	0.0%		
43	26.5%	8.6%	0.0%	7.0%	2.3%	46.5%	0.7%	8.3%	0.1%	0.0%	0.0%	0.0%	0.0%	0.0%		

	Clinique	À domicile	À domicile avec soins SPITEX	Home (médicalisé)	Maison de retraite, autre inst. socio-méd.	Clinique psychiatrique	Autre hôpital	Maison d'arrêt	Autres	Inconnue	Département psychiatrique (même hôpital)	Département de soins aigus (même établissement)	Clinique de réhabilitation (autre établissement)	Clinique de réhabilitation (même établissement)	Indication manquée
44	92.4%	0.0%	0.0%	1.1%	2.3%	3.2%	0.5%	0.5%	0.0%	0.0%	0.0%	0.0%	0.0%	0.0%	0.0%
46	45.6%	0.9%	5.5%	7.4%	1.6%	4.7%	0.1%	2.7%	0.3%	3.5%	27.3%	0.3%	0.1%	0.0%	0.0%
48	59.0%	0.0%	11.6%	0.3%	2.8%	20.9%	0.0%	4.7%	0.3%	0.3%	0.0%	0.0%	0.0%	0.0%	0.0%
49	41.6%	0.0%	0.4%	9.9%	0.6%	11.5%	0.5%	0.6%	0.0%	1.4%	32.5%	0.4%	0.4%	0.0%	0.0%
51	62.4%	0.2%	3.0%	10.0%	2.4%	17.7%	0.2%	3.4%	0.0%	0.3%	0.0%	0.2%	0.0%	0.0%	0.0%
52	58.6%	13.7%	0.3%	4.9%	10.5%	2.9%	0.5%	7.9%	0.6%	0.0%	0.0%	0.0%	0.0%	0.0%	0.0%
54	65.5%	1.4%	3.0%	10.2%	1.1%	11.0%	0.6%	7.2%	0.0%	0.0%	0.0%	0.0%	0.0%	0.0%	0.0%
56	68.1%	2.1%	3.2%	10.0%	3.3%	9.6%	0.2%	1.8%	0.7%	0.1%	0.0%	0.6%	0.0%	0.0%	0.0%
58	64.0%	1.2%	3.8%	6.4%	2.3%	16.0%	0.4%	4.0%	1.2%	0.2%	0.1%	0.4%	0.0%	0.0%	0.0%
66	70.4%	0.4%	0.2%	7.7%	0.0%	1.1%	0.0%	1.5%	0.0%	0.0%	17.8%	0.2%	0.6%	0.0%	0.0%
70	82.5%	3.1%	0.0%	6.2%	1.0%	5.2%	0.0%	2.1%	0.0%	0.0%	0.0%	0.0%	0.0%	0.0%	0.0%
71	80.7%	0.6%	0.1%	6.3%	0.4%	2.8%	1.5%	3.2%	1.3%	1.8%	0.4%	0.7%	0.0%	0.0%	0.0%
73	55.4%	0.2%	6.3%	6.8%	1.3%	21.3%	0.0%	1.1%	0.3%	0.6%	6.1%	0.6%	0.0%	0.0%	0.0%
74	48.9%	0.8%	4.5%	9.3%	2.9%	20.7%	0.0%	2.5%	0.6%	0.5%	8.5%	0.9%	0.0%	0.0%	0.0%
80	45.5%	1.2%	20.1%	3.8%	0.6%	25.1%	0.0%	2.0%	0.0%	0.6%	0.0%	1.2%	0.0%	0.0%	0.0%
81	79.3%	0.2%	0.0%	5.5%	0.0%	12.5%	0.0%	2.3%	0.2%	0.0%	0.0%	0.0%	0.0%	0.0%	0.0%
82	49.5%	1.9%	3.4%	15.6%	1.6%	17.6%	0.8%	9.6%	0.0%	0.0%	0.0%	0.0%	0.0%	0.0%	0.0%
83	86.4%	1.2%	0.0%	5.6%	0.2%	0.4%	0.0%	6.2%	0.0%	0.0%	0.0%	0.0%	0.0%	0.0%	0.0%
88	69.5%	0.0%	2.4%	0.0%	4.9%	17.1%	0.0%	4.9%	1.2%	0.0%	0.0%	0.0%	0.0%	0.0%	0.0%
Psychiatrie spécialisée	Total	85.8%	1.3%	0.5%	2.3%	2.7%	5.2%	0.0%	0.5%	0.4%	0.1%	1.1%	0.0%	0.1%	0.0%
01	97.0%	1.0%	0.0%	0.7%	0.7%	0.3%	0.0%	0.1%	0.3%	0.0%	0.0%	0.0%	0.0%	0.0%	0.0%
02	95.9%	0.0%	0.2%	1.2%	0.4%	0.8%	0.0%	0.0%	0.0%	0.0%	0.0%	0.0%	1.5%	0.0%	0.0%
09	71.7%	3.0%	0.0%	3.0%	6.1%	14.1%	0.0%	0.0%	2.0%	0.0%	0.0%	0.0%	0.0%	0.0%	0.0%
10	62.1%	1.5%	0.0%	9.1%	25.8%	1.5%	0.0%	0.0%	0.0%	0.0%	0.0%	0.0%	0.0%	0.0%	0.0%
14	69.7%	0.0%	0.0%	3.4%	20.2%	5.9%	0.0%	0.8%	0.0%	0.0%	0.0%	0.0%	0.0%	0.0%	0.0%
15	74.5%	0.5%	1.5%	9.0%	0.5%	3.0%	0.0%	0.5%	0.0%	0.0%	10.5%	0.0%	0.0%	0.0%	0.0%
19	76.3%	13.8%	0.0%	1.1%	7.3%	0.3%	0.0%	0.8%	0.0%	0.3%	0.0%	0.0%	0.0%	0.0%	0.0%

	Clinique	À domicile	À domicile avec soins SPITEX	Home (médicalisé)	Maison de retraite, autre inst. socio-méd.	Clinique psychiatrique	Autre hôpital	Maison d'arrêt	Autres	Inconnue	Département psychiatrique (même hôpital)	Département de soins aigus (même établissement)	Clinique de réhabilitation (autre établissement)	Clinique de réhabilitation (même établissement)	Indication manquante
23	90.5%	2.6%	0.2%	3.0%	1.1%	2.2%	0.0%	0.0%	0.0%	0.0%	0.2%	0.0%	0.2%	0.0%	0.0%
25	99.7%	0.0%	0.0%	0.0%	0.0%	0.3%	0.0%	0.0%	0.0%	0.0%	0.0%	0.0%	0.0%	0.0%	0.0%
27	73.8%	0.0%	0.0%	6.9%	1.2%	0.6%	0.0%	1.2%	0.0%	0.0%	16.2%	0.0%	0.0%	0.0%	0.0%
29	99.0%	0.3%	0.3%	0.3%	0.3%	0.0%	0.0%	0.0%	0.0%	0.0%	0.0%	0.0%	0.0%	0.0%	0.0%
33	87.6%	3.6%	0.8%	2.8%	0.0%	3.2%	0.0%	2.0%	0.0%	0.0%	0.0%	0.0%	0.0%	0.0%	0.0%
38	91.3%	0.8%	0.0%	1.2%	2.0%	3.9%	0.0%	0.8%	0.0%	0.0%	0.0%	0.0%	0.0%	0.0%	0.0%
45	83.8%	0.0%	0.0%	3.9%	5.0%	6.7%	0.0%	0.6%	0.0%	0.0%	0.0%	0.0%	0.0%	0.0%	0.0%
47	89.1%	0.0%	0.0%	0.0%	0.0%	10.9%	0.0%	0.0%	0.0%	0.0%	0.0%	0.0%	0.0%	0.0%	0.0%
50	83.8%	0.4%	0.4%	1.3%	6.7%	7.1%	0.0%	0.4%	0.0%	0.0%	0.0%	0.0%	0.0%	0.0%	0.0%
57	87.2%	0.0%	0.2%	0.0%	5.7%	6.3%	0.0%	0.6%	0.0%	0.0%	0.0%	0.0%	0.0%	0.0%	0.0%
59	76.9%	2.4%	0.0%	5.9%	1.5%	8.6%	0.3%	3.6%	0.9%	0.0%	0.0%	0.0%	0.0%	0.0%	0.0%
60	89.3%	0.0%	1.4%	0.0%	1.4%	7.4%	0.0%	0.0%	0.0%	0.0%	0.5%	0.0%	0.0%	0.0%	0.0%
61	96.8%	0.2%	0.2%	0.0%	1.1%	1.5%	0.0%	0.2%	0.0%	0.0%	0.0%	0.0%	0.0%	0.0%	0.0%
62	91.2%	0.0%	0.0%	0.0%	0.0%	1.8%	0.0%	0.0%	0.0%	0.0%	7.0%	0.0%	0.0%	0.0%	0.0%
63	76.8%	0.0%	0.0%	0.3%	8.3%	14.2%	0.0%	0.3%	0.0%	0.0%	0.0%	0.0%	0.0%	0.0%	0.0%
65	89.3%	0.9%	1.9%	0.0%	1.9%	5.6%	0.0%	0.0%	0.5%	0.0%	0.0%	0.0%	0.0%	0.0%	0.0%
67	98.1%	1.9%	0.0%	0.0%	0.0%	0.0%	0.0%	0.0%	0.0%	0.0%	0.0%	0.0%	0.0%	0.0%	0.0%
69	96.7%	1.0%	0.0%	0.2%	1.5%	0.5%	0.0%	0.2%	0.0%	0.0%	0.0%	0.0%	0.0%	0.0%	0.0%
72	32.7%	0.0%	9.6%	2.9%	6.7%	1.0%	0.0%	5.8%	0.0%	0.0%	39.4%	0.0%	1.9%	0.0%	0.0%
75	94.5%	0.9%	0.0%	3.0%	0.0%	0.9%	0.0%	0.3%	0.0%	0.3%	0.0%	0.0%	0.0%	0.0%	0.0%
76	73.2%	0.7%	1.7%	8.8%	0.3%	14.6%	0.0%	0.5%	0.0%	0.0%	0.0%	0.2%	0.0%	0.0%	0.0%
79	74.2%	1.8%	0.7%	4.0%	1.5%	9.7%	0.0%	0.2%	6.6%	1.3%	0.0%	0.0%	0.0%	0.0%	0.0%
85	88.9%	2.2%	0.0%	2.2%	0.0%	0.0%	0.0%	0.0%	4.4%	2.2%	0.0%	0.0%	0.0%	0.0%	0.0%
86	98.7%	0.0%	0.0%	0.0%	0.4%	0.0%	0.0%	0.4%	0.4%	0.0%	0.0%	0.0%	0.0%	0.0%	0.0%
87	84.1%	1.2%	0.8%	4.8%	1.2%	0.4%	0.0%	1.2%	0.8%	0.0%	5.6%	0.0%	0.0%	0.0%	0.0%
92	61.0%	24.4%	2.4%	0.0%	0.0%	0.0%	0.0%	0.0%	0.0%	0.0%	12.2%	0.0%	0.0%	0.0%	0.0%
93	68.9%	0.0%	0.0%	0.0%	5.7%	24.9%	0.0%	0.0%	0.5%	0.0%	0.0%	0.0%	0.0%	0.0%	0.0%

		Clinique	À domicile	À domicile avec soins SPITEX	Home (médicalisé)	Maison de retraite, autre inst. socio-méd.	Clinique psychiatrique	Autre hôpital	Maison d'arrêt	Autres	Inconnue	Département psychiatrique (même hôpital)	Département de soins aigus (même établissement)	Clinique de réhabilitation (autre établissement)	Clinique de réhabilitation (même établissement)	Indication manque
Troubles liés aux addictions	Total	62.0%	0.1%	0.2%	4.4%	17.8%	11.9%	0.6%	2.5%	0.4%	0.3%	0.0%	0.0%	0.0%	0.0%	0.0%
	04	78.8%	0.0%	0.0%	10.6%	4.5%	3.0%	0.0%	3.0%	0.0%	0.0%	0.0%	0.0%	0.0%	0.0%	0.0%
	05	37.2%	0.0%	0.0%	3.0%	45.9%	12.6%	0.4%	0.9%	0.0%	0.0%	0.0%	0.0%	0.0%	0.0%	0.0%
	11	66.0%	0.0%	0.2%	2.1%	23.8%	7.5%	0.0%	0.4%	0.0%	0.0%	0.0%	0.0%	0.0%	0.0%	0.0%
	16	81.2%	0.0%	0.0%	7.2%	4.7%	0.4%	0.7%	5.8%	0.0%	0.0%	0.0%	0.0%	0.0%	0.0%	0.0%
	20	77.4%	0.0%	0.0%	11.3%	6.5%	4.0%	0.0%	0.8%	0.0%	0.0%	0.0%	0.0%	0.0%	0.0%	0.0%
	31	39.5%	0.0%	0.0%	0.0%	36.0%	23.3%	1.2%	0.0%	0.0%	0.0%	0.0%	0.0%	0.0%	0.0%	0.0%
	53	62.9%	1.4%	0.0%	20.0%	3.6%	0.0%	2.9%	9.3%	0.0%	0.0%	0.0%	0.0%	0.0%	0.0%	0.0%
	55	77.5%	0.0%	0.5%	1.1%	10.4%	6.6%	0.0%	2.4%	1.2%	0.3%	0.0%	0.0%	0.0%	0.0%	0.0%
	68	8.8%	0.0%	0.0%	0.0%	2.5%	87.5%	0.6%	0.6%	0.0%	0.0%	0.0%	0.0%	0.0%	0.0%	0.0%
	89	29.8%	0.0%	0.0%	7.1%	51.2%	2.4%	0.0%	2.4%	1.2%	6.0%	0.0%	0.0%	0.0%	0.0%	0.0%
	90	22.7%	0.0%	0.0%	9.1%	47.7%	4.5%	9.1%	6.8%	0.0%	0.0%	0.0%	0.0%	0.0%	0.0%	0.0%
Psychiatrie forensique	Total	6.5%	1.4%	0.4%	3.0%	2.5%	6.8%	69.4%	2.1%	1.6%	0.1%	6.2%	0.0%	0.0%	0.0%	0.0%
	101	6.8%	0.0%	0.0%	0.0%	0.0%	2.3%	88.6%	2.3%	0.0%	0.0%	0.0%	0.0%	0.0%	0.0%	0.0%
	102	0.4%	0.0%	0.8%	0.0%	0.4%	0.0%	79.6%	1.2%	0.8%	0.0%	16.9%	0.0%	0.0%	0.0%	0.0%
	103	12.5%	0.0%	4.2%	0.0%	12.5%	8.3%	62.5%	0.0%	0.0%	0.0%	0.0%	0.0%	0.0%	0.0%	0.0%
	104	5.6%	0.0%	0.0%	14.0%	4.7%	13.1%	59.8%	0.0%	2.8%	0.0%	0.0%	0.0%	0.0%	0.0%	0.0%
	105	51.9%	16.7%	0.0%	1.9%	9.3%	1.9%	1.9%	16.7%	0.0%	0.0%	0.0%	0.0%	0.0%	0.0%	0.0%
	106	3.0%	0.8%	0.0%	3.8%	0.8%	2.3%	84.8%	1.5%	2.3%	0.0%	0.8%	0.0%	0.0%	0.0%	0.0%
	107	1.1%	0.0%	0.0%	0.0%	3.2%	29.0%	62.4%	0.0%	3.2%	1.1%	0.0%	0.0%	0.0%	0.0%	0.0%

Tableau 18 : Séjour avant l'admission au sein des cliniques (pourcentage)

1.14 Classe de traitement

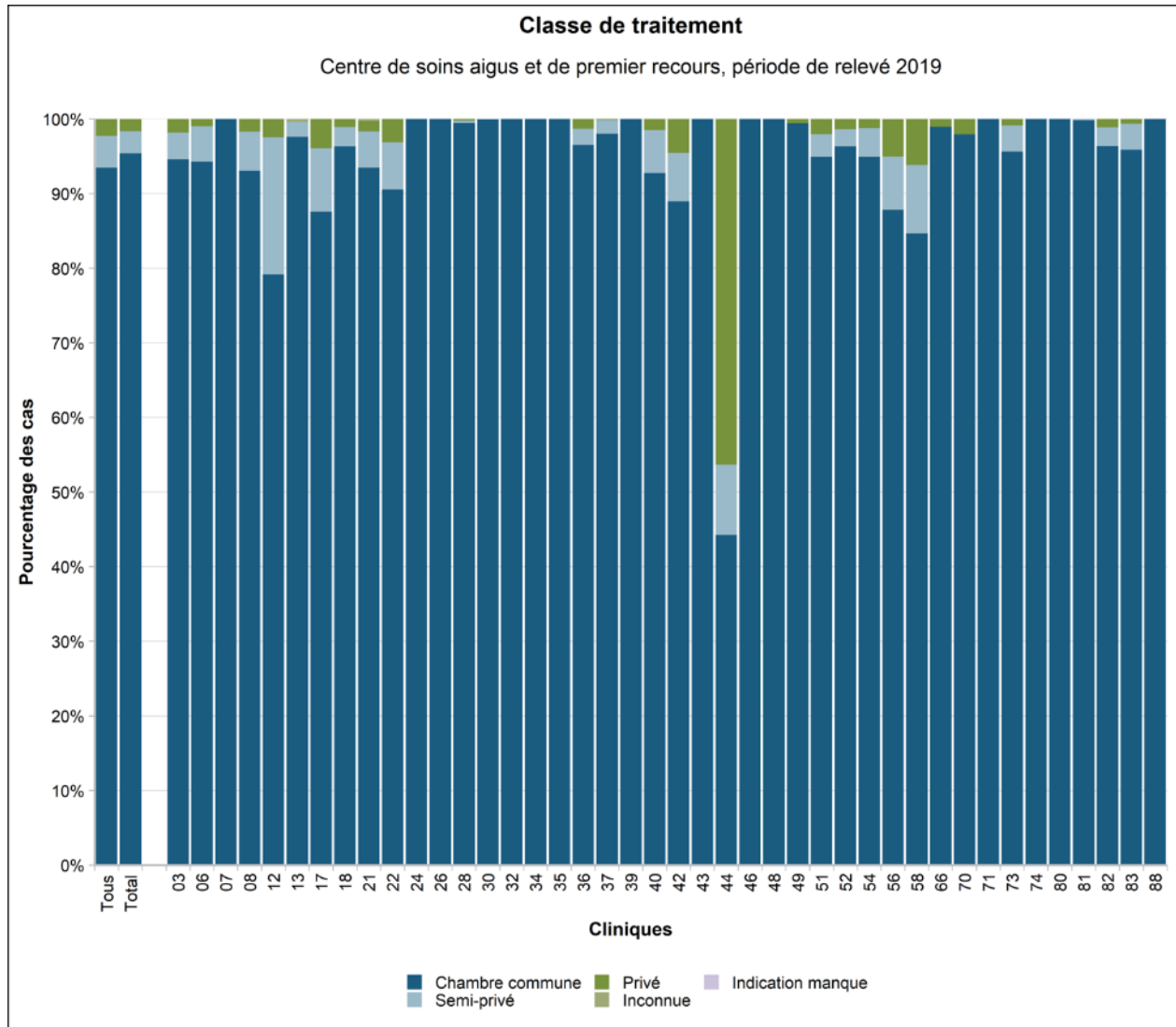


Figure 48 : Classe de traitement au sein des cliniques des centres de soins aigus et de premier recours

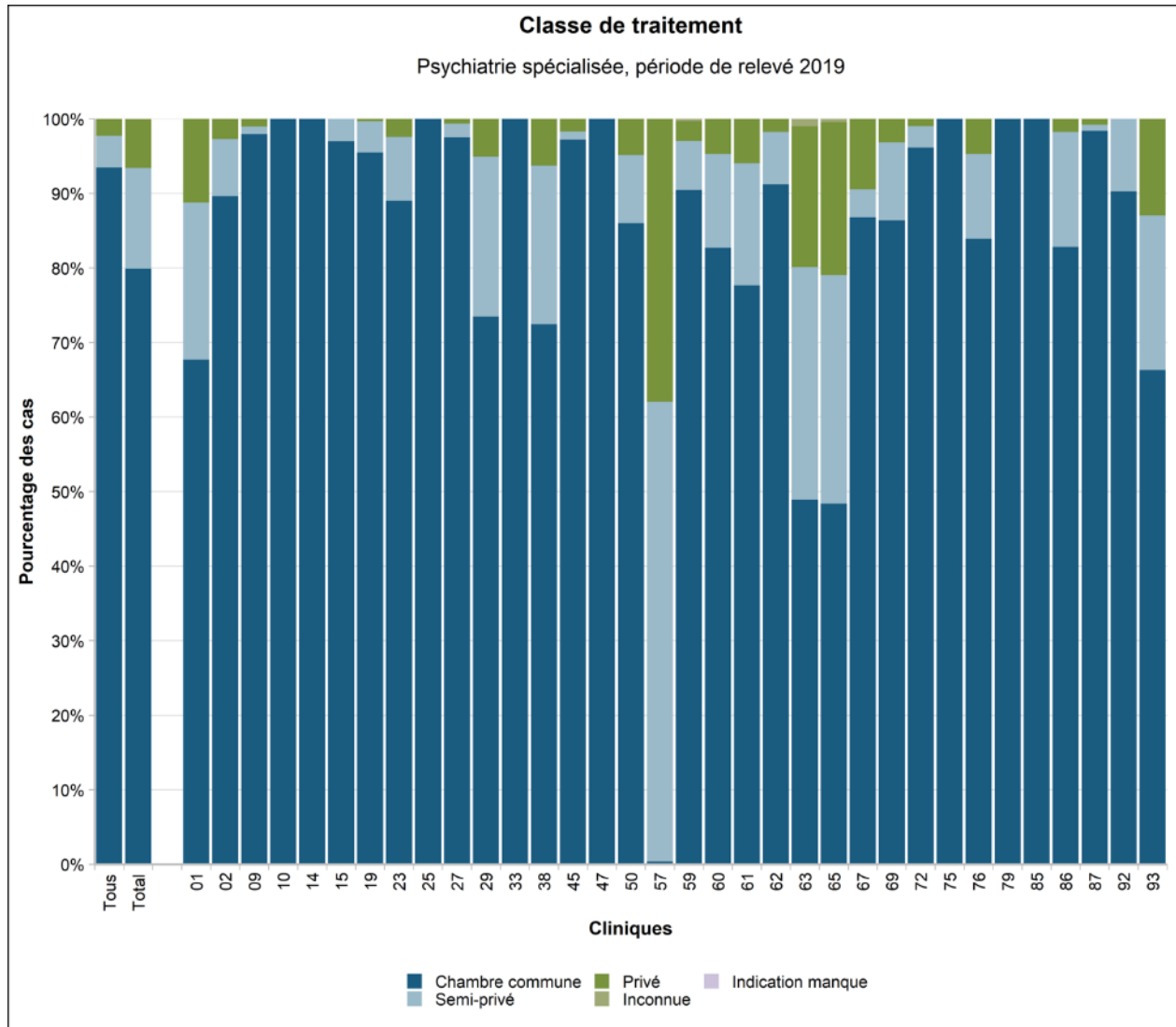


Figure 49 : Classe de traitement au sein de la psychiatrie spécialisée

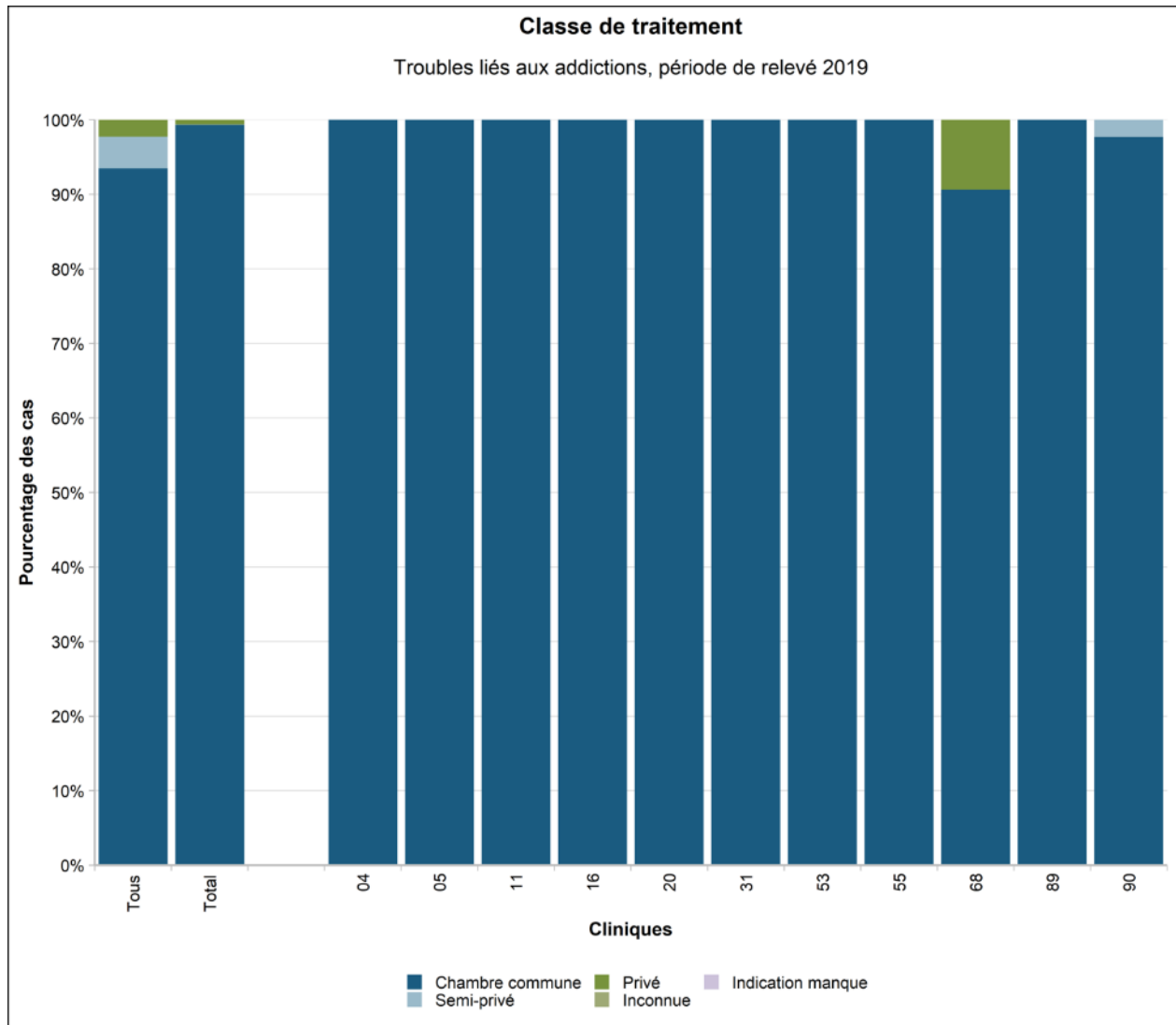


Figure 50 : Classe de traitement au sein des troubles liés aux addictions

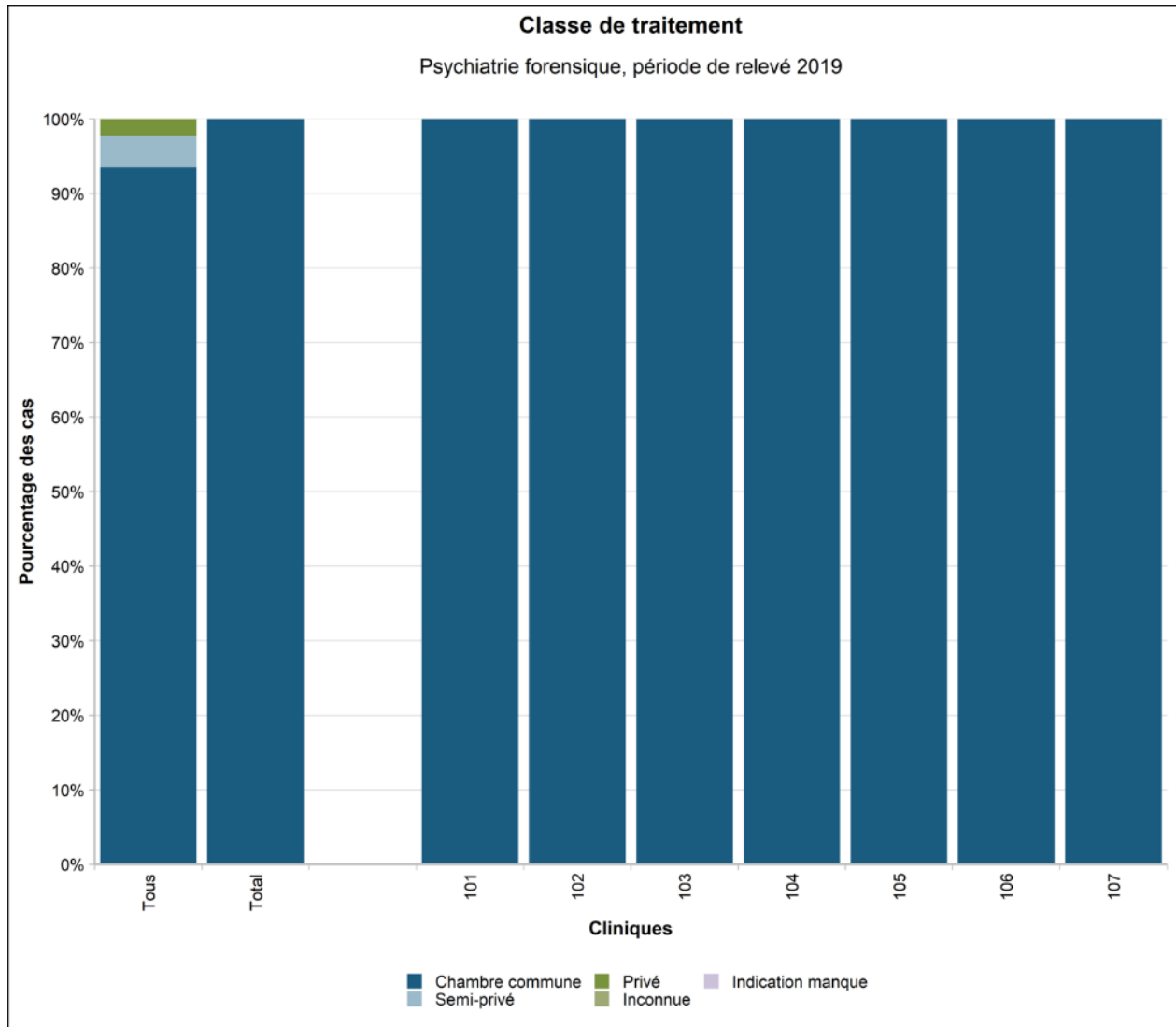


Figure 51 : Classe de traitement au sein de la psychiatrie forensique

Classe de traitement au sein des cliniques

	Clinique	Chambre commune		Semi-privé		Privé		Inconnue		Indication manque	
Toutes les cliniques		74267	93.5%	3379	4.3%	1756	2.2%	29	0.0%	0	0.0%
Centre de soins aigus et de premier recours	Total	62815	95.4%	1953	3.0%	1057	1.6%	21	0.0%	0	0.0%
	03	3959	94.6%	149	3.6%	76	1.8%	0	0.0%	0	0.0%
	06	678	94.3%	34	4.7%	7	1.0%	0	0.0%	0	0.0%
	07	864	100%	0	0.0%	0	0.0%	0	0.0%	0	0.0%
	08	2387	93.1%	135	5.3%	43	1.7%	0	0.0%	0	0.0%
	12	677	79.2%	157	18.4%	21	2.5%	0	0.0%	0	0.0%
	13	3286	97.6%	67	2.0%	0	0.0%	13	0.4%	0	0.0%
	17	1357	87.5%	132	8.5%	61	3.9%	0	0.0%	0	0.0%
	18	263	96.3%	7	2.6%	3	1.1%	0	0.0%	0	0.0%
	21	2123	93.5%	110	4.8%	32	1.4%	6	0.3%	0	0.0%
	22	2299	90.5%	161	6.3%	79	3.1%	0	0.0%	0	0.0%
	24	2354	100%	0	0.0%	0	0.0%	0	0.0%	0	0.0%
	26	2721	100%	0	0.0%	0	0.0%	0	0.0%	0	0.0%
	28	1117	99.5%	4	0.4%	2	0.2%	0	0.0%	0	0.0%
	30	1669	99.9%	1	0.1%	0	0.0%	0	0.0%	0	0.0%
	32	1189	100%	0	0.0%	0	0.0%	0	0.0%	0	0.0%
	34	1542	100%	0	0.0%	0	0.0%	0	0.0%	0	0.0%
	35	1999	100%	0	0.0%	0	0.0%	0	0.0%	0	0.0%
	36	749	96.5%	17	2.2%	10	1.3%	0	0.0%	0	0.0%
	37	2156	98.0%	40	1.8%	3	0.1%	0	0.0%	0	0.0%
	39	2337	100%	0	0.0%	0	0.0%	0	0.0%	0	0.0%
	40	1729	92.8%	107	5.7%	28	1.5%	0	0.0%	0	0.0%
	42	821	88.9%	60	6.5%	42	4.6%	0	0.0%	0	0.0%
	43	1906	100%	0	0.0%	0	0.0%	0	0.0%	0	0.0%
	44	193	44.3%	41	9.4%	202	46.3%	0	0.0%	0	0.0%
	46	1929	100%	0	0.0%	0	0.0%	0	0.0%	0	0.0%
	48	865	100%	0	0.0%	0	0.0%	0	0.0%	0	0.0%
49	1559	99.4%	0	0.0%	9	0.6%	0	0.0%	0	0.0%	

	Clinique	Chambre commune		Semi-privé		Privé		Inconnue		Indication manque	
	51	1258	94.9%	40	3.0%	27	2.0%	0	0.0%	0	0.0%
	52	4919	96.4%	117	2.3%	69	1.4%	0	0.0%	0	0.0%
	54	1241	95.0%	50	3.8%	16	1.2%	0	0.0%	0	0.0%
	56	2422	87.8%	198	7.2%	136	4.9%	2	0.1%	0	0.0%
	58	2124	84.7%	231	9.2%	154	6.1%	0	0.0%	0	0.0%
	66	462	98.9%	0	0.0%	5	1.1%	0	0.0%	0	0.0%
	70	95	97.9%	0	0.0%	2	2.1%	0	0.0%	0	0.0%
	71	680	100%	0	0.0%	0	0.0%	0	0.0%	0	0.0%
	73	1012	95.7%	37	3.5%	9	0.9%	0	0.0%	0	0.0%
	74	851	100%	0	0.0%	0	0.0%	0	0.0%	0	0.0%
	80	343	100%	0	0.0%	0	0.0%	0	0.0%	0	0.0%
	81	597	99.8%	1	0.2%	0	0.0%	0	0.0%	0	0.0%
	82	1537	96.4%	40	2.5%	18	1.1%	0	0.0%	0	0.0%
	83	464	95.9%	17	3.5%	3	0.6%	0	0.0%	0	0.0%
	88	82	100%	0	0.0%	0	0.0%	0	0.0%	0	0.0%
Psychiatrie spécialisée	Total	8410	79.9%	1425	13.5%	684	6.5%	8	0.1%	0	0.0%
	01	495	67.7%	154	21.1%	82	11.2%	0	0.0%	0	0.0%
	02	432	89.6%	37	7.7%	13	2.7%	0	0.0%	0	0.0%
	09	97	98.0%	1	1.0%	1	1.0%	0	0.0%	0	0.0%
	10	66	100%	0	0.0%	0	0.0%	0	0.0%	0	0.0%
	14	119	100%	0	0.0%	0	0.0%	0	0.0%	0	0.0%
	15	194	97.0%	6	3.0%	0	0.0%	0	0.0%	0	0.0%
	19	339	95.5%	15	4.2%	1	0.3%	0	0.0%	0	0.0%
	23	479	89.0%	46	8.6%	13	2.4%	0	0.0%	0	0.0%
	25	288	100%	0	0.0%	0	0.0%	0	0.0%	0	0.0%
	27	156	97.5%	3	1.9%	1	0.6%	0	0.0%	0	0.0%
	29	291	73.5%	85	21.5%	20	5.1%	0	0.0%	0	0.0%
	33	249	100%	0	0.0%	0	0.0%	0	0.0%	0	0.0%
	38	184	72.4%	54	21.3%	16	6.3%	0	0.0%	0	0.0%
	45	174	97.2%	2	1.1%	3	1.7%	0	0.0%	0	0.0%
	47	138	100%	0	0.0%	0	0.0%	0	0.0%	0	0.0%
	50	462	86.0%	49	9.1%	26	4.8%	0	0.0%	0	0.0%
	57	2	0.4%	323	61.6%	199	38.0%	0	0.0%	0	0.0%

	Clinique	Chambre commune		Semi-privé		Privé		Inconnue		Indication manquée	
	59	305	90.5%	22	6.5%	9	2.7%	1	0.3%	0	0.0%
	60	301	82.7%	46	12.6%	17	4.7%	0	0.0%	0	0.0%
	61	365	77.7%	77	16.4%	28	6.0%	0	0.0%	0	0.0%
	62	52	91.2%	4	7.0%	1	1.8%	0	0.0%	0	0.0%
	63	293	48.9%	187	31.2%	113	18.9%	6	1.0%	0	0.0%
	65	104	48.4%	66	30.7%	44	20.5%	1	0.5%	0	0.0%
	67	46	86.8%	2	3.8%	5	9.4%	0	0.0%	0	0.0%
	69	520	86.4%	63	10.5%	19	3.2%	0	0.0%	0	0.0%
	72	100	96.2%	3	2.9%	1	1.0%	0	0.0%	0	0.0%
	75	328	100%	0	0.0%	0	0.0%	0	0.0%	0	0.0%
	76	732	83.9%	99	11.4%	41	4.7%	0	0.0%	0	0.0%
	79	454	100%	0	0.0%	0	0.0%	0	0.0%	0	0.0%
	85	45	100%	0	0.0%	0	0.0%	0	0.0%	0	0.0%
	86	188	82.8%	35	15.4%	4	1.8%	0	0.0%	0	0.0%
	87	247	98.4%	2	0.8%	2	0.8%	0	0.0%	0	0.0%
	92	37	90.2%	4	9.8%	0	0.0%	0	0.0%	0	0.0%
	93	128	66.3%	40	20.7%	25	13.0%	0	0.0%	0	0.0%
<hr/>											
Troubles liés aux addictions	Total	2333	99.3%	1	0.0%	15	0.6%	0	0.0%	0	0.0%
	04	66	100%	0	0.0%	0	0.0%	0	0.0%	0	0.0%
	05	231	100%	0	0.0%	0	0.0%	0	0.0%	0	0.0%
	11	483	100%	0	0.0%	0	0.0%	0	0.0%	0	0.0%
	16	277	100%	0	0.0%	0	0.0%	0	0.0%	0	0.0%
	20	124	100%	0	0.0%	0	0.0%	0	0.0%	0	0.0%
	31	86	100%	0	0.0%	0	0.0%	0	0.0%	0	0.0%
	53	140	100%	0	0.0%	0	0.0%	0	0.0%	0	0.0%
	55	654	100%	0	0.0%	0	0.0%	0	0.0%	0	0.0%
	68	145	90.6%	0	0.0%	15	9.4%	0	0.0%	0	0.0%
	89	84	100%	0	0.0%	0	0.0%	0	0.0%	0	0.0%
	90	43	97.7%	1	2.3%	0	0.0%	0	0.0%	0	0.0%
<hr/>											
Psychiatrie forensique	Total	709	100%	0	0.0%	0	0.0%	0	0.0%	0	0.0%
	101	44	100%	0	0.0%	0	0.0%	0	0.0%	0	0.0%
	102	255	100%	0	0.0%	0	0.0%	0	0.0%	0	0.0%

Clinique	Chambre commune		Semi-privé		Privé		Inconnue		Indication manque	
103	24	100%	0	0.0%	0	0.0%	0	0.0%	0	0.0%
104	107	100%	0	0.0%	0	0.0%	0	0.0%	0	0.0%
105	54	100%	0	0.0%	0	0.0%	0	0.0%	0	0.0%
106	132	100%	0	0.0%	0	0.0%	0	0.0%	0	0.0%
107	93	100%	0	0.0%	0	0.0%	0	0.0%	0	0.0%

Tableau 19 : Classe de traitement au sein des cliniques

1.15 Décision d'envoi

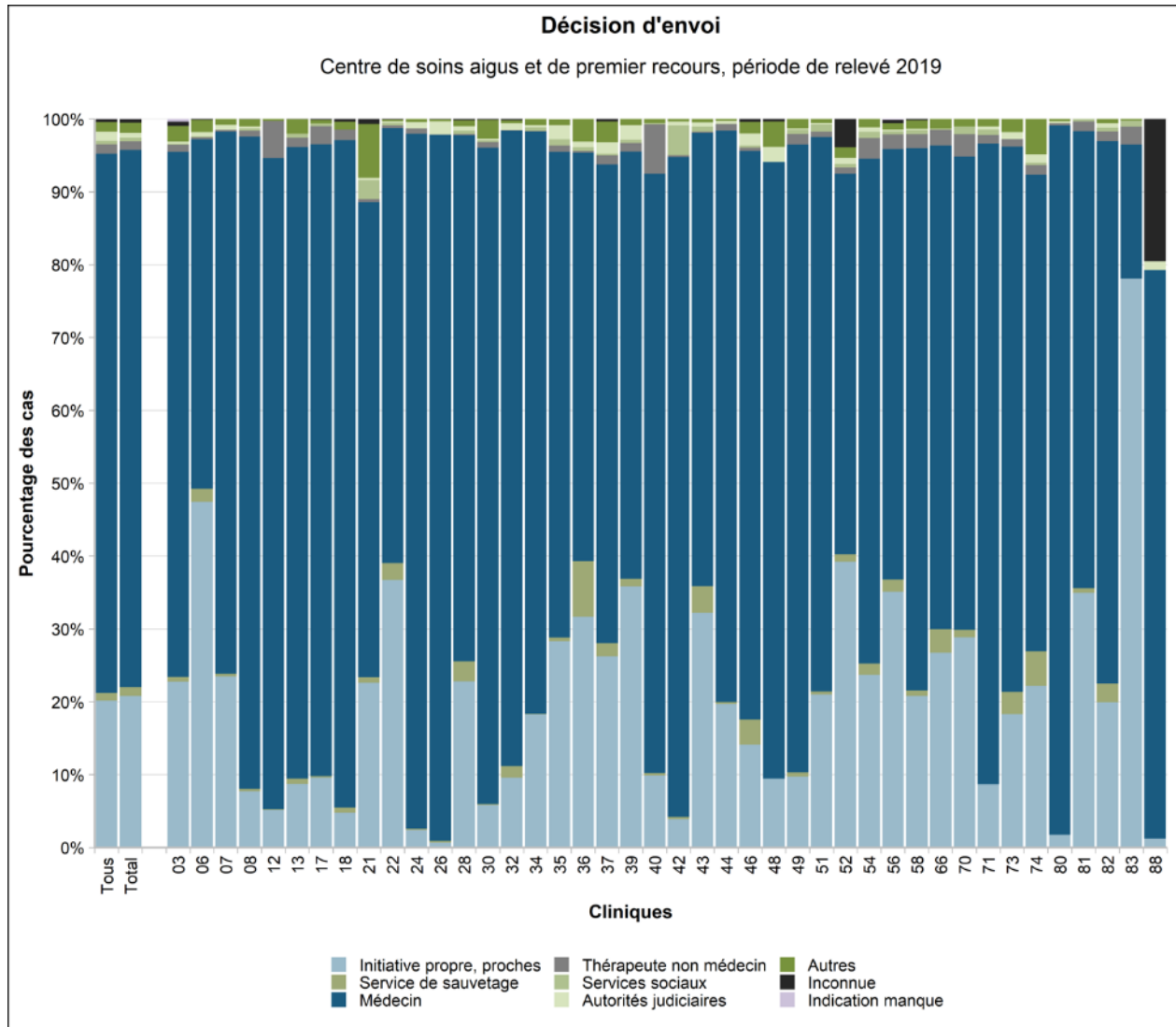


Figure 52 : Décision d'envoi au sein des cliniques des centres de soins aigus et de premier recours

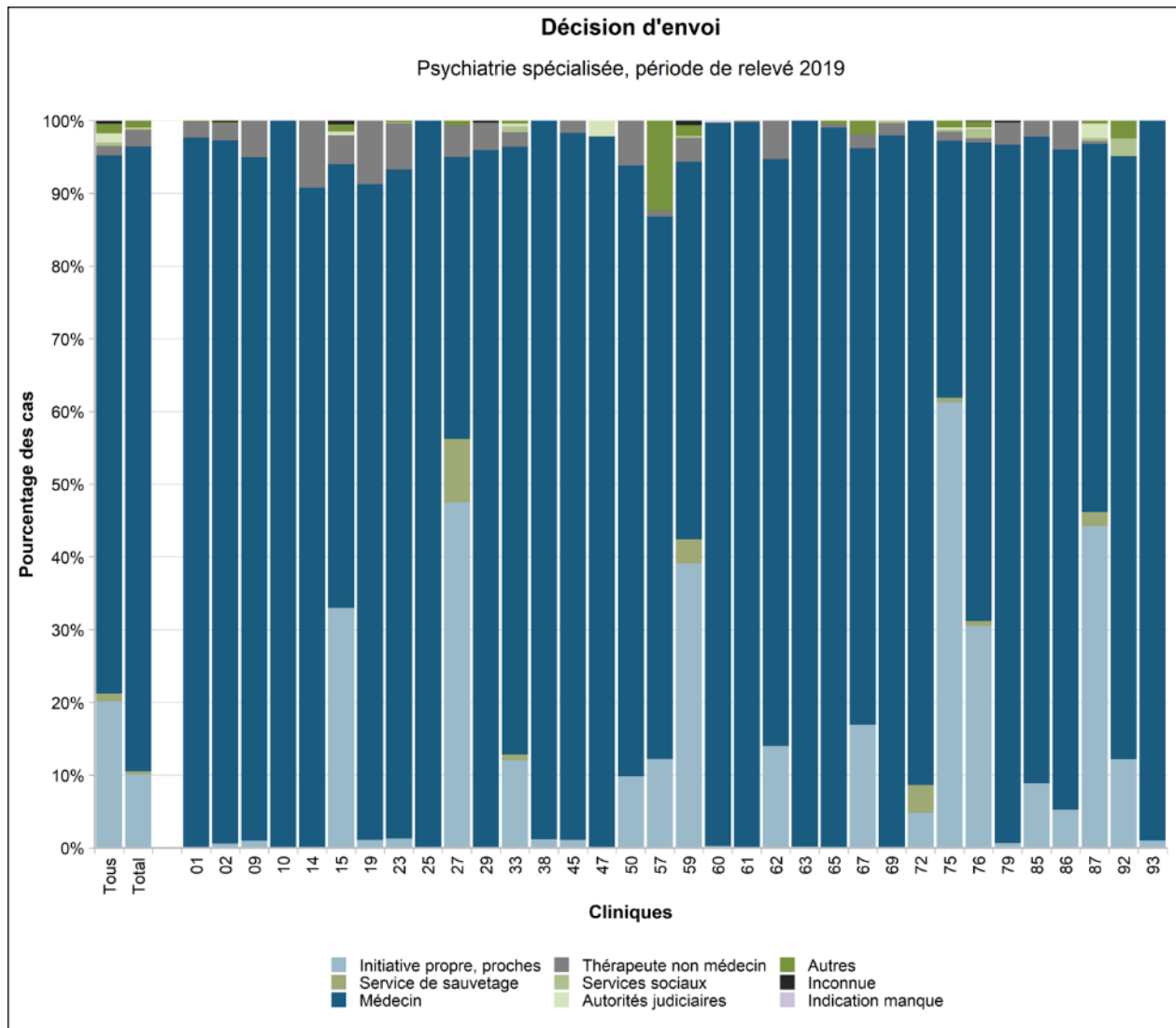


Figure 53 : Décision d'envoi au sein de la psychiatrie spécialisée

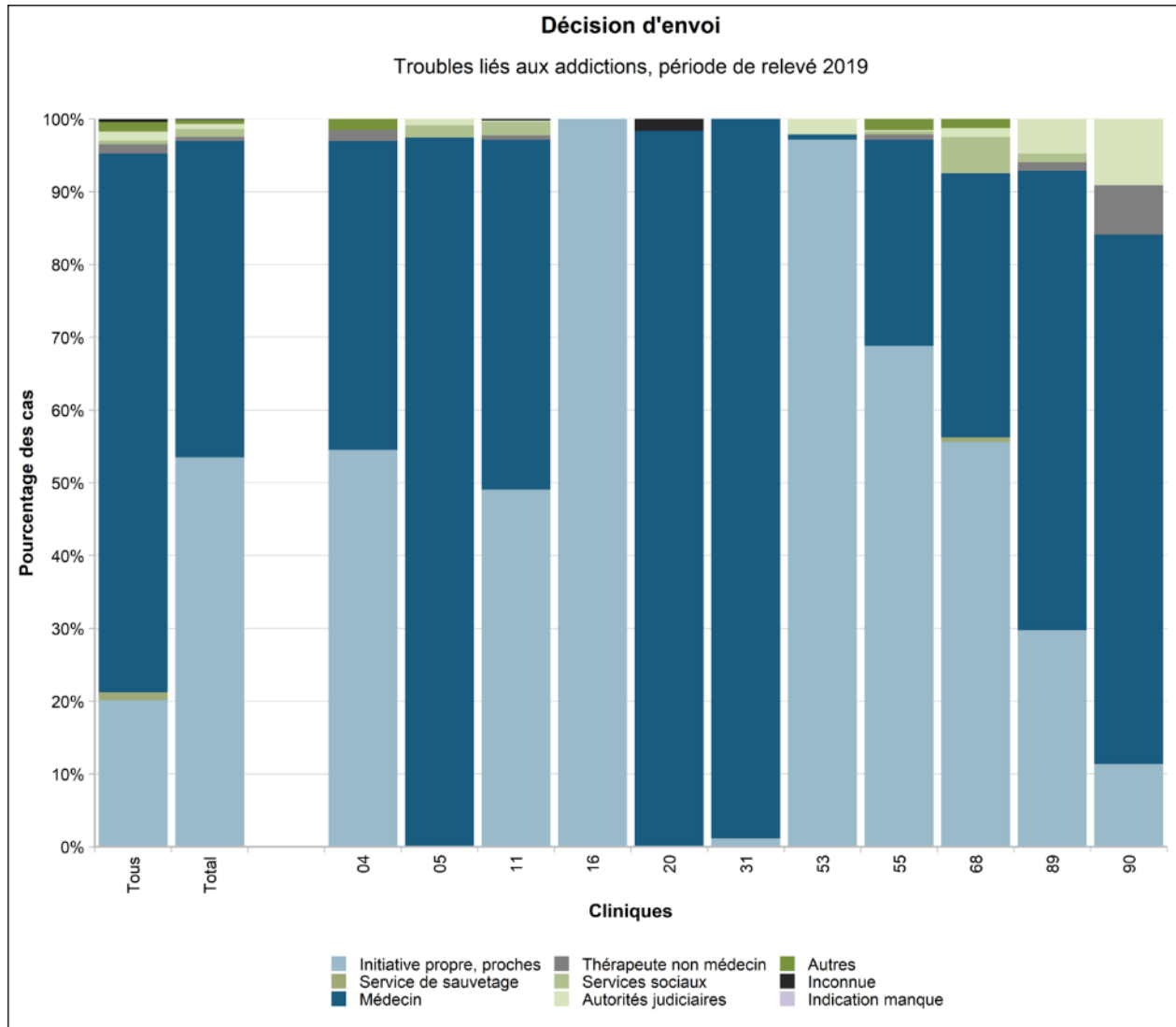


Figure 54 : Décision d'envoi au sein des troubles liés aux addictions

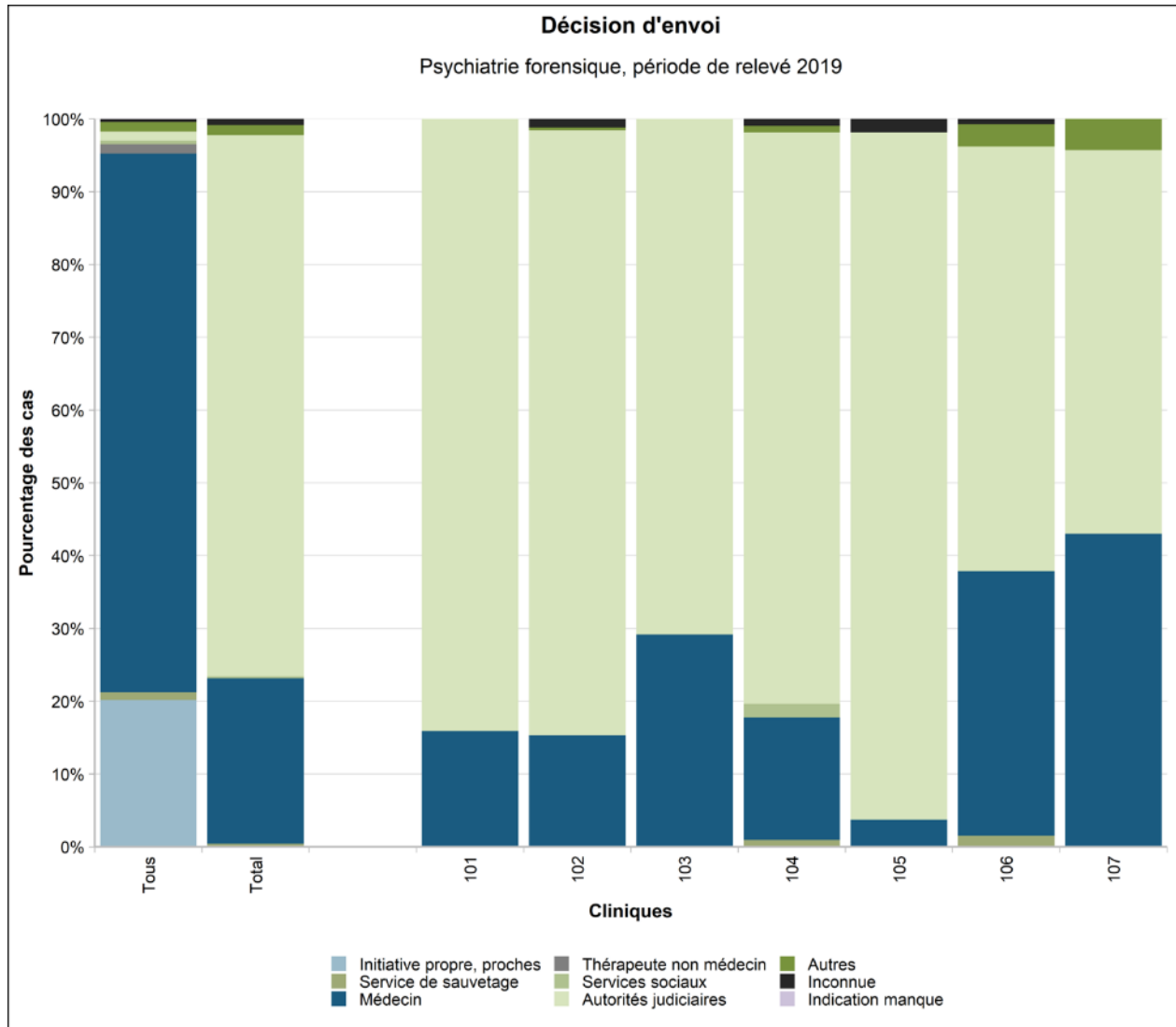


Figure 55 : Décision d'envoi au sein de la psychiatrie forensique

Décision d'envoi au sein des cliniques (nombre des cas)

	Clinique	Initiative propre, proches	Service de sauvetage	Médecin	Thérapeute non médecin	Services sociaux	Autorités judiciaires	Autres	Inconnue	Indication manquante
Toutes les cliniques		16035	835	58776	1028	372	997	1047	319	21
Centre de soins aigus et de premier recours	Total	13710	787	48556	771	325	440	933	303	20
	03	953	27	3016	40	5	14	89	24	16
	06	341	13	345	2	1	4	12	1	0
	07	203	3	643	2	0	6	7	0	0
	08	198	9	2296	21	8	7	25	1	0
	12	44	1	764	44	0	0	2	0	0
	13	293	26	2918	42	18	2	66	1	0
	17	149	3	1344	39	4	1	8	2	0
	18	13	2	250	4	0	0	3	1	0
	21	514	17	1481	9	60	7	168	15	0
	22	933	59	1515	10	8	6	6	2	0
	24	57	4	2246	17	0	20	10	0	0
	26	19	6	2637	1	0	50	6	2	0
	28	256	31	811	2	5	7	9	2	0
	30	97	3	1504	13	4	4	43	2	0
	32	114	19	1037	1	0	11	5	2	0
	34	282	1	1233	1	7	5	13	0	0
	35	566	10	1333	17	17	39	16	0	0
	36	246	59	435	2	4	6	24	0	0
	37	577	40	1445	27	5	35	63	7	0
	39	838	24	1371	27	10	47	20	0	0
	40	185	6	1533	126	4	0	10	0	0
	42	36	3	836	2	38	5	3	0	0
	43	614	70	1186	3	13	11	9	0	0
	44	86	1	342	4	0	2	1	0	0

	Clinique	Initiative propre, proches	Service de sauvetage	Médecin	Thérapeute non médecin	Services sociaux	Autorités judiciaires	Autres	Inconnue	Indication manquée
	46	273	66	1505	9	6	32	30	8	0
	48	82	0	732	0	0	18	30	3	0
	49	153	9	1351	23	9	3	20	0	0
	51	278	6	1008	10	13	3	7	0	0
	52	2003	51	2666	46	25	41	75	198	0
	54	310	20	906	37	11	8	15	0	0
	56	968	46	1630	56	12	6	24	12	4
	58	522	19	1867	49	14	5	29	4	0
	66	125	15	310	10	1	0	6	0	0
	70	28	1	63	3	1	0	1	0	0
	71	59	0	598	8	5	3	7	0	0
	73	194	32	792	11	0	10	19	0	0
	74	189	40	557	11	3	10	41	0	0
	80	6	0	334	1	0	1	1	0	0
	81	209	4	375	8	2	0	0	0	0
	82	318	41	1188	21	8	10	9	0	0
	83	378	0	89	12	4	0	1	0	0
	88	1	0	64	0	0	1	0	16	0
Psychiatrie spécialisée	Total	1069	44	9038	244	20	13	91	7	1
	01	0	0	714	16	0	0	1	0	0
	02	3	0	466	11	0	0	1	1	0
	09	1	0	93	5	0	0	0	0	0
	10	0	0	66	0	0	0	0	0	0
	14	0	0	108	11	0	0	0	0	0
	15	66	0	122	8	0	1	2	1	0
	19	4	0	320	31	0	0	0	0	0
	23	7	0	495	34	1	0	1	0	0
	25	0	0	288	0	0	0	0	0	0
	27	76	14	62	7	0	0	1	0	0
	29	0	0	380	15	0	0	0	1	0

	Clinique	Initiative propre, proches	Service de sauvetage	Médecin	Thérapeute non médecin	Services sociaux	Autorités judiciaires	Autres	Inconnue	Indication manquée
	33	30	2	208	5	2	1	1	0	0
	38	3	0	251	0	0	0	0	0	0
	45	2	0	174	3	0	0	0	0	0
	47	0	0	135	0	0	3	0	0	0
	50	53	0	451	33	0	0	0	0	0
	57	64	0	391	4	0	0	65	0	0
	59	132	11	175	11	1	0	5	2	0
	60	1	0	362	0	0	0	0	0	1
	61	0	0	469	1	0	0	0	0	0
	62	8	0	46	3	0	0	0	0	0
	63	1	0	598	0	0	0	0	0	0
	65	0	0	213	1	0	0	1	0	0
	67	9	0	42	1	0	0	1	0	0
	69	0	0	590	10	2	0	0	0	0
	72	5	4	95	0	0	0	0	0	0
	75	201	2	116	4	1	1	3	0	0
	76	266	6	574	5	11	2	7	1	0
	79	3	0	436	14	0	0	0	1	0
	85	4	0	40	1	0	0	0	0	0
	86	12	0	206	9	0	0	0	0	0
	87	111	5	127	1	1	5	1	0	0
	92	5	0	34	0	1	0	1	0	0
	93	2	0	191	0	0	0	0	0	0
Troubles liés aux addictions	Total	1256	1	1021	13	25	17	13	3	0
	04	36	0	28	1	0	0	1	0	0
	05	0	0	225	0	4	2	0	0	0
	11	237	0	232	3	9	1	0	1	0
	16	277	0	0	0	0	0	0	0	0
	20	0	0	122	0	0	0	0	2	0
	31	1	0	85	0	0	0	0	0	0

	Clinique	Initiative propre, proches	Service de sauvetage	Médecin	Thérapeute non médecin	Services sociaux	Autorités judiciaires	Autres	Inconnue	Indication manquée
	53	136	0	1	0	0	3	0	0	0
	55	450	0	185	5	3	1	10	0	0
	68	89	1	58	0	8	2	2	0	0
	89	25	0	53	1	1	4	0	0	0
	90	5	0	32	3	0	4	0	0	0
Psychiatrie forensique	Total	0	3	161	0	2	527	10	6	0
	101	0	0	7	0	0	37	0	0	0
	102	0	0	39	0	0	212	1	3	0
	103	0	0	7	0	0	17	0	0	0
	104	0	1	18	0	2	84	1	1	0
	105	0	0	2	0	0	51	0	1	0
	106	0	2	48	0	0	77	4	1	0
	107	0	0	40	0	0	49	4	0	0

Tableau 20 : Décision d'envoi au sein des cliniques (nombre des cas)

Décision d'envoi au sein des cliniques (pourcentage)

	Clinique	Initiative propre, proches	Service de sauvetage	Médecin	Thérapeute non médecin	Services sociaux	Autorités judiciaires	Autres	Inconnue	Indication manquante
Toutes les cliniques		20.2%	1.1%	74.0%	1.3%	0.5%	1.3%	1.3%	0.4%	0.0%
Centre de soins aigus et de premier recours	Total	20.8%	1.2%	73.7%	1.2%	0.5%	0.7%	1.4%	0.5%	0.0%
	03	22.8%	0.6%	72.1%	1.0%	0.1%	0.3%	2.1%	0.6%	0.4%
	06	47.4%	1.8%	48.0%	0.3%	0.1%	0.6%	1.7%	0.1%	0.0%
	07	23.5%	0.3%	74.4%	0.2%	0.0%	0.7%	0.8%	0.0%	0.0%
	08	7.7%	0.4%	89.5%	0.8%	0.3%	0.3%	1.0%	0.0%	0.0%
	12	5.1%	0.1%	89.4%	5.1%	0.0%	0.0%	0.2%	0.0%	0.0%
	13	8.7%	0.8%	86.7%	1.2%	0.5%	0.1%	2.0%	0.0%	0.0%
	17	9.6%	0.2%	86.7%	2.5%	0.3%	0.1%	0.5%	0.1%	0.0%
	18	4.8%	0.7%	91.6%	1.5%	0.0%	0.0%	1.1%	0.4%	0.0%
	21	22.6%	0.7%	65.2%	0.4%	2.6%	0.3%	7.4%	0.7%	0.0%
	22	36.7%	2.3%	59.7%	0.4%	0.3%	0.2%	0.2%	0.1%	0.0%
	24	2.4%	0.2%	95.4%	0.7%	0.0%	0.8%	0.4%	0.0%	0.0%
	26	0.7%	0.2%	96.9%	0.0%	0.0%	1.8%	0.2%	0.1%	0.0%
	28	22.8%	2.8%	72.2%	0.2%	0.4%	0.6%	0.8%	0.2%	0.0%
	30	5.8%	0.2%	90.1%	0.8%	0.2%	0.2%	2.6%	0.1%	0.0%
	32	9.6%	1.6%	87.2%	0.1%	0.0%	0.9%	0.4%	0.2%	0.0%
	34	18.3%	0.1%	80.0%	0.1%	0.5%	0.3%	0.8%	0.0%	0.0%
	35	28.3%	0.5%	66.7%	0.9%	0.9%	2.0%	0.8%	0.0%	0.0%
	36	31.7%	7.6%	56.1%	0.3%	0.5%	0.8%	3.1%	0.0%	0.0%
	37	26.2%	1.8%	65.7%	1.2%	0.2%	1.6%	2.9%	0.3%	0.0%
39	35.9%	1.0%	58.7%	1.2%	0.4%	2.0%	0.9%	0.0%	0.0%	
40	9.9%	0.3%	82.2%	6.8%	0.2%	0.0%	0.5%	0.0%	0.0%	
42	3.9%	0.3%	90.6%	0.2%	4.1%	0.5%	0.3%	0.0%	0.0%	
43	32.2%	3.7%	62.2%	0.2%	0.7%	0.6%	0.5%	0.0%	0.0%	
44	19.7%	0.2%	78.4%	0.9%	0.0%	0.5%	0.2%	0.0%	0.0%	

	Clinique	Initiative propre, proches	Service de sauvetage	Médecin	Thérapeute non médecin	Services sociaux	Autorités judiciaires	Autres	Inconnue	Indication manquée
	46	14.2%	3.4%	78.0%	0.5%	0.3%	1.7%	1.6%	0.4%	0.0%
	48	9.5%	0.0%	84.6%	0.0%	0.0%	2.1%	3.5%	0.3%	0.0%
	49	9.8%	0.6%	86.2%	1.5%	0.6%	0.2%	1.3%	0.0%	0.0%
	51	21.0%	0.5%	76.1%	0.8%	1.0%	0.2%	0.5%	0.0%	0.0%
	52	39.2%	1.0%	52.2%	0.9%	0.5%	0.8%	1.5%	3.9%	0.0%
	54	23.7%	1.5%	69.3%	2.8%	0.8%	0.6%	1.1%	0.0%	0.0%
	56	35.1%	1.7%	59.1%	2.0%	0.4%	0.2%	0.9%	0.4%	0.1%
	58	20.8%	0.8%	74.4%	2.0%	0.6%	0.2%	1.2%	0.2%	0.0%
	66	26.8%	3.2%	66.4%	2.1%	0.2%	0.0%	1.3%	0.0%	0.0%
	70	28.9%	1.0%	64.9%	3.1%	1.0%	0.0%	1.0%	0.0%	0.0%
	71	8.7%	0.0%	87.9%	1.2%	0.7%	0.4%	1.0%	0.0%	0.0%
	73	18.3%	3.0%	74.9%	1.0%	0.0%	0.9%	1.8%	0.0%	0.0%
	74	22.2%	4.7%	65.5%	1.3%	0.4%	1.2%	4.8%	0.0%	0.0%
	80	1.7%	0.0%	97.4%	0.3%	0.0%	0.3%	0.3%	0.0%	0.0%
	81	34.9%	0.7%	62.7%	1.3%	0.3%	0.0%	0.0%	0.0%	0.0%
	82	19.9%	2.6%	74.5%	1.3%	0.5%	0.6%	0.6%	0.0%	0.0%
	83	78.1%	0.0%	18.4%	2.5%	0.8%	0.0%	0.2%	0.0%	0.0%
	88	1.2%	0.0%	78.0%	0.0%	0.0%	1.2%	0.0%	19.5%	0.0%
Psychiatrie spécialisée	Total	10.2%	0.4%	85.9%	2.3%	0.2%	0.1%	0.9%	0.1%	0.0%
	01	0.0%	0.0%	97.7%	2.2%	0.0%	0.0%	0.1%	0.0%	0.0%
	02	0.6%	0.0%	96.7%	2.3%	0.0%	0.0%	0.2%	0.2%	0.0%
	09	1.0%	0.0%	93.9%	5.1%	0.0%	0.0%	0.0%	0.0%	0.0%
	10	0.0%	0.0%	100%	0.0%	0.0%	0.0%	0.0%	0.0%	0.0%
	14	0.0%	0.0%	90.8%	9.2%	0.0%	0.0%	0.0%	0.0%	0.0%
	15	33.0%	0.0%	61.0%	4.0%	0.0%	0.5%	1.0%	0.5%	0.0%
	19	1.1%	0.0%	90.1%	8.7%	0.0%	0.0%	0.0%	0.0%	0.0%
	23	1.3%	0.0%	92.0%	6.3%	0.2%	0.0%	0.2%	0.0%	0.0%
	25	0.0%	0.0%	100%	0.0%	0.0%	0.0%	0.0%	0.0%	0.0%
	27	47.5%	8.8%	38.8%	4.4%	0.0%	0.0%	0.6%	0.0%	0.0%
	29	0.0%	0.0%	96.0%	3.8%	0.0%	0.0%	0.0%	0.3%	0.0%

	Clinique	Initiative propre, proches	Service de sauvetage	Médecin	Thérapeute non médecin	Services sociaux	Autorités judiciaires	Autres	Inconnue	Indication manquée
33	12.0%	0.8%	83.5%	2.0%	0.8%	0.4%	0.4%	0.0%	0.0%	
38	1.2%	0.0%	98.8%	0.0%	0.0%	0.0%	0.0%	0.0%	0.0%	
45	1.1%	0.0%	97.2%	1.7%	0.0%	0.0%	0.0%	0.0%	0.0%	
47	0.0%	0.0%	97.8%	0.0%	0.0%	2.2%	0.0%	0.0%	0.0%	
50	9.9%	0.0%	84.0%	6.1%	0.0%	0.0%	0.0%	0.0%	0.0%	
57	12.2%	0.0%	74.6%	0.8%	0.0%	0.0%	12.4%	0.0%	0.0%	
59	39.2%	3.3%	51.9%	3.3%	0.3%	0.0%	1.5%	0.6%	0.0%	
60	0.3%	0.0%	99.5%	0.0%	0.0%	0.0%	0.0%	0.0%	0.3%	
61	0.0%	0.0%	99.8%	0.2%	0.0%	0.0%	0.0%	0.0%	0.0%	
62	14.0%	0.0%	80.7%	5.3%	0.0%	0.0%	0.0%	0.0%	0.0%	
63	0.2%	0.0%	99.8%	0.0%	0.0%	0.0%	0.0%	0.0%	0.0%	
65	0.0%	0.0%	99.1%	0.5%	0.0%	0.0%	0.5%	0.0%	0.0%	
67	17.0%	0.0%	79.2%	1.9%	0.0%	0.0%	1.9%	0.0%	0.0%	
69	0.0%	0.0%	98.0%	1.7%	0.3%	0.0%	0.0%	0.0%	0.0%	
72	4.8%	3.8%	91.3%	0.0%	0.0%	0.0%	0.0%	0.0%	0.0%	
75	61.3%	0.6%	35.4%	1.2%	0.3%	0.3%	0.9%	0.0%	0.0%	
76	30.5%	0.7%	65.8%	0.6%	1.3%	0.2%	0.8%	0.1%	0.0%	
79	0.7%	0.0%	96.0%	3.1%	0.0%	0.0%	0.0%	0.2%	0.0%	
85	8.9%	0.0%	88.9%	2.2%	0.0%	0.0%	0.0%	0.0%	0.0%	
86	5.3%	0.0%	90.7%	4.0%	0.0%	0.0%	0.0%	0.0%	0.0%	
87	44.2%	2.0%	50.6%	0.4%	0.4%	2.0%	0.4%	0.0%	0.0%	
92	12.2%	0.0%	82.9%	0.0%	2.4%	0.0%	2.4%	0.0%	0.0%	
93	1.0%	0.0%	99.0%	0.0%	0.0%	0.0%	0.0%	0.0%	0.0%	
Troubles liés aux addictions	Total	53.5%	0.0%	43.5%	0.6%	1.1%	0.7%	0.6%	0.1%	0.0%
	04	54.5%	0.0%	42.4%	1.5%	0.0%	0.0%	1.5%	0.0%	0.0%
	05	0.0%	0.0%	97.4%	0.0%	1.7%	0.9%	0.0%	0.0%	0.0%
	11	49.1%	0.0%	48.0%	0.6%	1.9%	0.2%	0.0%	0.2%	0.0%
	16	100%	0.0%	0.0%	0.0%	0.0%	0.0%	0.0%	0.0%	0.0%
	20	0.0%	0.0%	98.4%	0.0%	0.0%	0.0%	0.0%	1.6%	0.0%
	31	1.2%	0.0%	98.8%	0.0%	0.0%	0.0%	0.0%	0.0%	0.0%

	Clinique	Initiative propre, proches	Service de sauvetage	Médecin	Thérapeute non médecin	Services sociaux	Autorités judiciaires	Autres	Inconnue	Indication manquée
	53	97.1%	0.0%	0.7%	0.0%	0.0%	2.1%	0.0%	0.0%	0.0%
	55	68.8%	0.0%	28.3%	0.8%	0.5%	0.2%	1.5%	0.0%	0.0%
	68	55.6%	0.6%	36.2%	0.0%	5.0%	1.2%	1.2%	0.0%	0.0%
	89	29.8%	0.0%	63.1%	1.2%	1.2%	4.8%	0.0%	0.0%	0.0%
	90	11.4%	0.0%	72.7%	6.8%	0.0%	9.1%	0.0%	0.0%	0.0%
Psychiatrie forensique	Total	0.0%	0.4%	22.7%	0.0%	0.3%	74.3%	1.4%	0.8%	0.0%
	101	0.0%	0.0%	15.9%	0.0%	0.0%	84.1%	0.0%	0.0%	0.0%
	102	0.0%	0.0%	15.3%	0.0%	0.0%	83.1%	0.4%	1.2%	0.0%
	103	0.0%	0.0%	29.2%	0.0%	0.0%	70.8%	0.0%	0.0%	0.0%
	104	0.0%	0.9%	16.8%	0.0%	1.9%	78.5%	0.9%	0.9%	0.0%
	105	0.0%	0.0%	3.7%	0.0%	0.0%	94.4%	0.0%	1.9%	0.0%
	106	0.0%	1.5%	36.4%	0.0%	0.0%	58.3%	3.0%	0.8%	0.0%
	107	0.0%	0.0%	43.0%	0.0%	0.0%	52.7%	4.3%	0.0%	0.0%

Tableau 21 : Décision d'envoi au sein des cliniques (pourcentage)

1.16 Nombre de jours au sein des cliniques

	Clinique	Moyenne	+/- SD	Minimum	Per-centile 25	Médiane	Per-centile 75	Maximum	Valide N	Man-quant
Toutes les cliniques		30.4	47.7	0.0	8.0	21.0	41.0	2380.0	79426	5
Centre de soins aigus et de premier recours	Total	27.7	35.7	0.0	7.0	18.0	38.0	1776.3	65841	5
	03	24.8	27.1	0.0	6.0	16.0	36.0	486.0	4184	0
	06	34.5	45.1	0.0	8.0	23.9	45.6	798.7	719	0
	07	24.8	24.7	1.0	9.6	19.0	32.6	212.7	864	0
	08	28.0	37.0	0.0	6.0	16.7	36.0	417.8	2564	1
	12	35.6	23.1	1.0	20.0	34.0	48.0	214.8	855	0
	13	27.5	44.5	0.0	6.0	16.2	36.0	1776.3	3366	0
	17	32.5	27.7	1.0	19.7	32.2	40.2	622.0	1550	0
	18	40.5	27.8	1.0	17.8	38.9	59.0	135.0	273	0
	21	29.9	36.6	0.0	6.0	18.0	40.1	488.6	2271	0
	22	29.7	29.7	0.0	7.8	20.0	44.5	261.0	2539	0
	24	22.7	26.0	0.0	8.0	15.1	27.6	325.0	2354	0
	26	27.5	47.8	0.0	6.0	12.0	28.0	798.0	2719	2
	28	28.4	42.7	0.0	6.0	19.6	39.8	1094.0	1123	0
	30	40.7	67.0	0.0	8.0	23.5	49.7	1340.0	1670	0
	32	17.1	19.0	0.0	7.0	12.0	21.0	245.7	1189	0
	34	31.3	33.8	0.0	7.1	22.0	43.1	418.5	1542	0
	35	36.7	42.6	0.0	8.0	23.8	52.5	461.0	1999	0
	36	26.4	34.6	0.0	6.0	14.0	33.0	263.0	776	0
	37	21.0	22.2	0.0	5.0	14.0	31.0	328.0	2199	0
	39	34.8	68.8	0.0	6.0	17.0	45.0	1246.0	2337	0
	40	32.7	19.7	0.0	17.0	35.0	42.8	166.0	1864	0
	42	31.8	24.4	1.0	15.0	28.0	41.0	269.0	923	0
	43	22.0	25.9	0.1	6.0	13.5	28.6	255.0	1906	0
	44	34.0	52.9	1.0	11.0	27.0	41.0	924.8	436	0
	46	31.0	37.0	0.0	11.0	21.0	37.0	371.0	1929	0
	48	23.7	37.0	0.0	6.0	13.0	28.0	399.0	865	0

	Clinique	Moyenne	+/- SD	Mini- mum	Per- centile 25	Médiane	Per- centile 75	Maxi- mum	Valide N	Man- quant
	49	33.9	42.0	0.0	9.0	21.0	42.0	590.0	1568	0
	51	33.8	35.6	0.0	9.0	26.0	48.0	452.0	1325	0
	52	24.7	27.6	0.0	6.0	16.0	35.0	335.0	5103	2
	54	31.1	28.1	0.0	8.0	21.0	51.0	176.0	1307	0
	56	27.5	22.6	0.0	10.0	23.0	41.0	214.1	2758	0
	58	24.0	20.2	0.0	7.0	19.9	36.5	153.0	2509	0
	66	30.8	28.2	0.0	10.0	23.0	43.5	186.0	467	0
	70	20.0	20.3	1.0	5.0	13.0	27.0	113.0	97	0
	71	24.2	32.5	0.0	5.0	14.0	31.0	393.0	680	0
	73	24.6	23.8	0.0	8.0	18.9	33.2	198.8	1058	0
	74	22.6	30.2	0.0	5.0	12.0	29.0	380.7	851	0
	80	29.0	23.9	1.0	14.0	23.0	35.3	145.1	343	0
	81	5.1	2.9	0.0	3.0	5.0	6.0	25.0	598	0
	82	18.5	20.5	0.0	4.0	12.0	26.0	213.0	1595	0
	83	7.5	5.2	0.0	5.0	7.0	9.8	60.0	484	0
	88	64.2	44.0	4.0	26.7	50.5	95.0	165.0	82	0
Psychiatrie spécialisée	Total	36.7	25.7	0.0	19.0	34.8	49.0	334.0	10527	0
	01	44.4	14.9	1.0	36.6	43.5	53.4	98.3	731	0
	02	43.3	21.7	0.0	28.4	43.1	57.7	121.3	482	0
	09	50.5	34.2	1.0	27.5	44.0	77.8	134.0	99	0
	10	45.0	24.5	1.0	25.3	45.6	63.0	107.0	66	0
	14	91.8	63.3	1.0	41.1	85.3	124.8	315.4	119	0
	15	27.1	21.4	0.0	11.0	22.8	36.0	142.1	200	0
	19	36.2	14.7	1.0	27.9	37.0	45.3	107.2	355	0
	23	42.1	21.5	1.0	28.0	42.0	54.0	123.0	538	0
	25	29.1	27.7	0.0	16.0	28.0	35.0	315.0	288	0
	27	19.7	23.4	1.0	3.0	11.9	27.1	123.9	160	0
	29	43.5	9.9	1.0	42.0	42.0	49.0	70.0	396	0
	33	30.0	27.6	1.0	11.0	21.0	40.2	156.9	249	0
	38	55.6	26.4	1.0	39.1	58.7	73.0	138.8	254	0
	45	47.5	30.8	1.0	25.0	41.0	66.0	146.6	179	0
	47	36.4	25.7	1.0	17.2	31.1	51.8	137.5	138	0

	Clinique	Moyenne	+/- SD	Minimum	Per-centile 25	Médiane	Per-centile 75	Maximum	Valide N	Man-quant
	50	45.5	31.0	0.0	19.0	46.5	65.0	207.0	537	0
	57	40.9	17.0	0.0	28.9	42.8	51.1	96.8	524	0
	59	25.0	20.5	0.0	7.0	20.0	39.0	104.0	337	0
	60	41.1	21.9	1.0	25.0	38.9	53.8	106.7	364	0
	61	37.4	13.7	0.0	29.0	39.0	46.7	76.0	470	0
	62	67.5	46.7	1.0	33.0	62.2	100.0	180.8	57	0
	63	36.7	30.3	1.0	15.0	28.0	50.0	334.0	599	0
	65	22.7	11.8	1.0	15.0	20.0	27.5	70.0	215	0
	67	16.5	5.9	3.0	13.0	18.7	19.0	27.0	53	0
	69	34.4	12.3	0.0	28.9	34.0	43.2	63.0	602	0
	72	35.8	18.4	0.0	24.5	34.5	49.2	99.0	104	0
	75	16.8	16.4	1.0	5.1	13.0	23.5	137.8	328	0
	76	34.5	28.9	0.0	14.0	27.0	45.9	262.9	872	0
	79	24.8	29.0	0.0	7.0	19.0	31.0	232.5	454	0
	85	26.0	33.1	0.0	4.0	15.0	35.0	170.8	45	0
	86	36.8	8.9	7.0	33.2	36.0	40.6	71.9	227	0
	87	14.5	10.4	0.0	5.5	14.4	21.3	51.2	251	0
	92	23.9	18.2	1.0	8.0	20.0	36.0	77.1	41	0
	93	31.4	20.7	1.0	17.0	27.0	41.0	111.0	193	0
Troubles liés aux addictions	Total	48.3	43.2	0.0	19.0	34.3	68.8	393.0	2349	0
	04	40.6	41.7	1.0	14.0	25.5	50.8	221.0	66	0
	05	84.9	60.3	1.0	24.5	80.5	156.7	182.0	231	0
	11	43.4	27.4	1.0	20.0	36.5	69.2	117.0	483	0
	16	32.3	21.1	1.0	15.0	30.0	47.2	96.0	277	0
	20	33.2	43.5	1.0	8.8	18.0	32.2	226.0	124	0
	31	62.6	28.2	2.0	47.6	66.1	81.8	130.3	86	0
	53	24.1	23.5	1.0	7.8	16.0	35.0	168.0	140	0
	55	46.5	31.6	0.0	19.8	42.9	69.0	183.5	654	0
	68	31.5	41.1	0.0	28.0	28.0	28.0	393.0	160	0
	89	107.1	69.5	1.0	40.2	103.0	169.7	240.2	84	0
	90	91.3	84.5	1.0	25.1	57.5	159.9	383.9	44	0

	Clinique	Moyenne	+/- SD	Minimum	Per-centile 25	Médiane	Per-centile 75	Maximum	Valide N	Man-quant
Psychiatrie forensique	Total	130.0	329.5	0.0	6.0	13.0	55.0	2380.0	709	0
	101	76.1	232.3	2.0	8.0	11.5	20.2	1229.0	44	0
	102	51.1	214.2	0.0	6.0	11.0	23.5	2380.0	255	0
	103	327.1	208.4	8.9	124.0	391.8	464.4	701.3	24	0
	104	224.7	375.1	1.0	8.5	75.0	220.3	1839.9	107	0
	105	495.3	613.4	5.0	38.5	146.0	921.5	2012.0	54	0
	106	106.9	340.4	1.0	2.0	5.0	9.0	1836.0	132	0
	107	32.9	29.9	0.0	13.0	25.0	43.0	162.0	93	0

Tableau 22 : Nombre de jours au sein des cliniques

1.17 Nombre de diagnostics supplémentaires

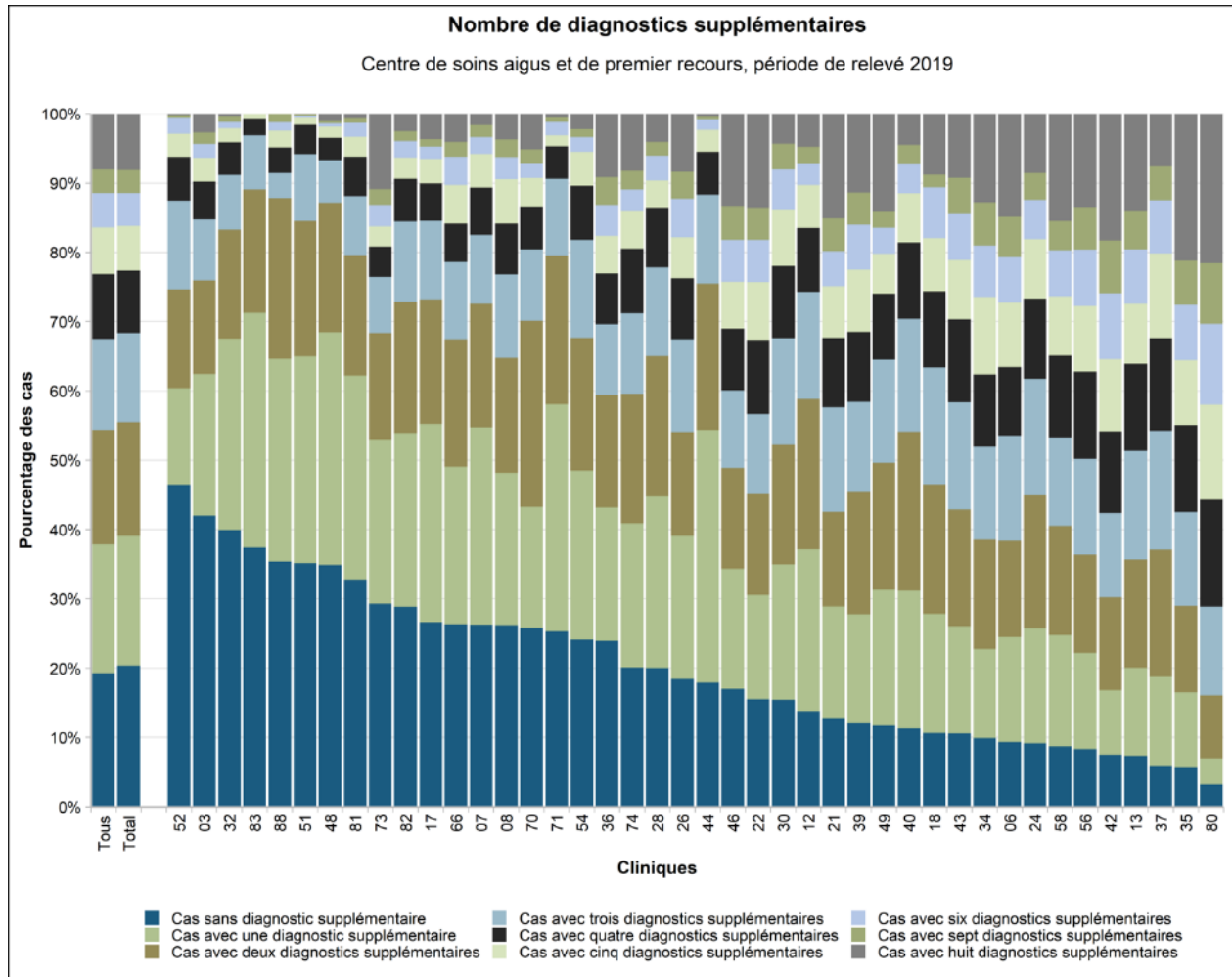


Figure 56 : Nombre de diagnostics supplémentaires au sein des cliniques des centres de soins aigus et de premier recours

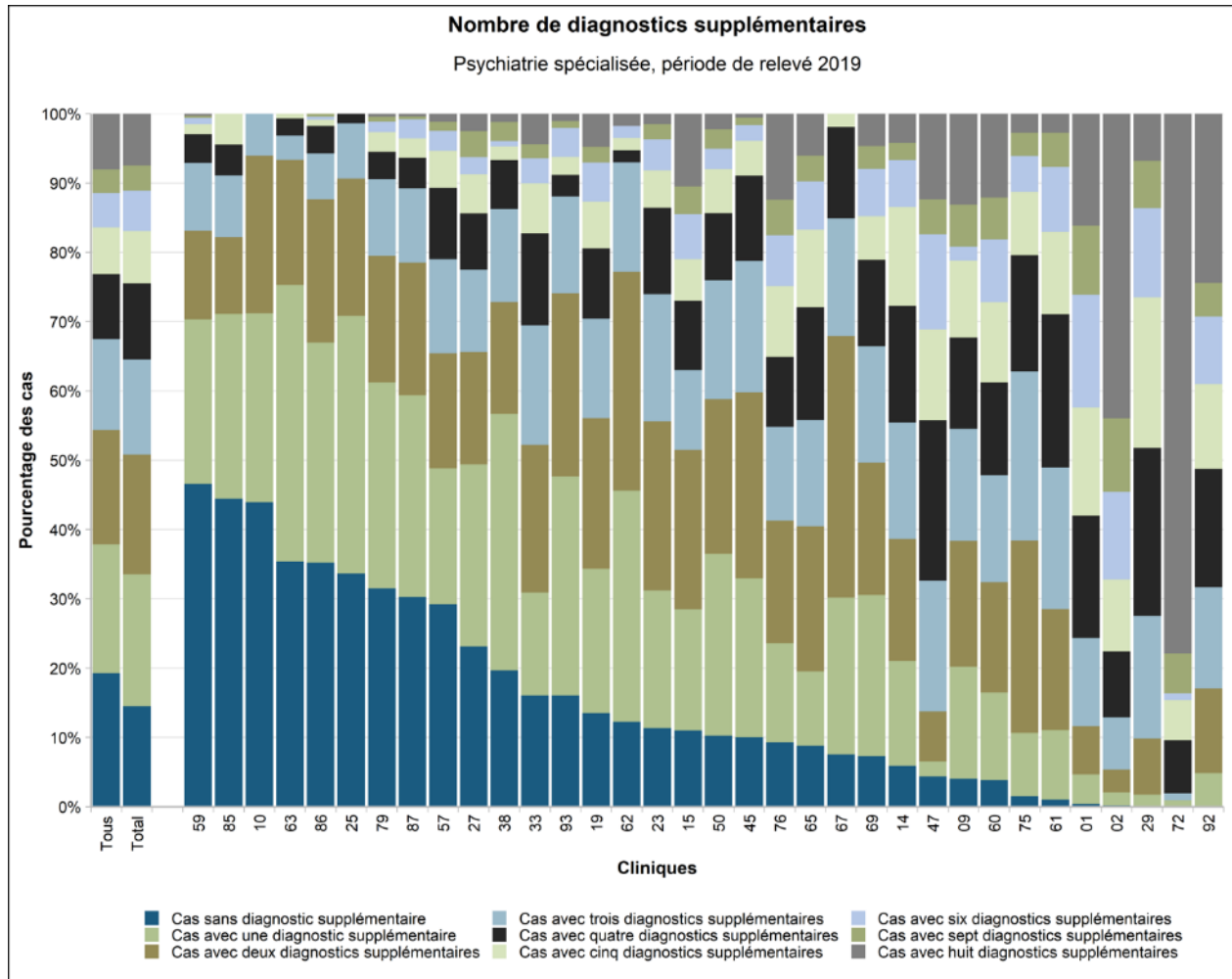


Figure 57 : Nombre de diagnostics supplémentaires au sein de la psychiatrie spécialisée

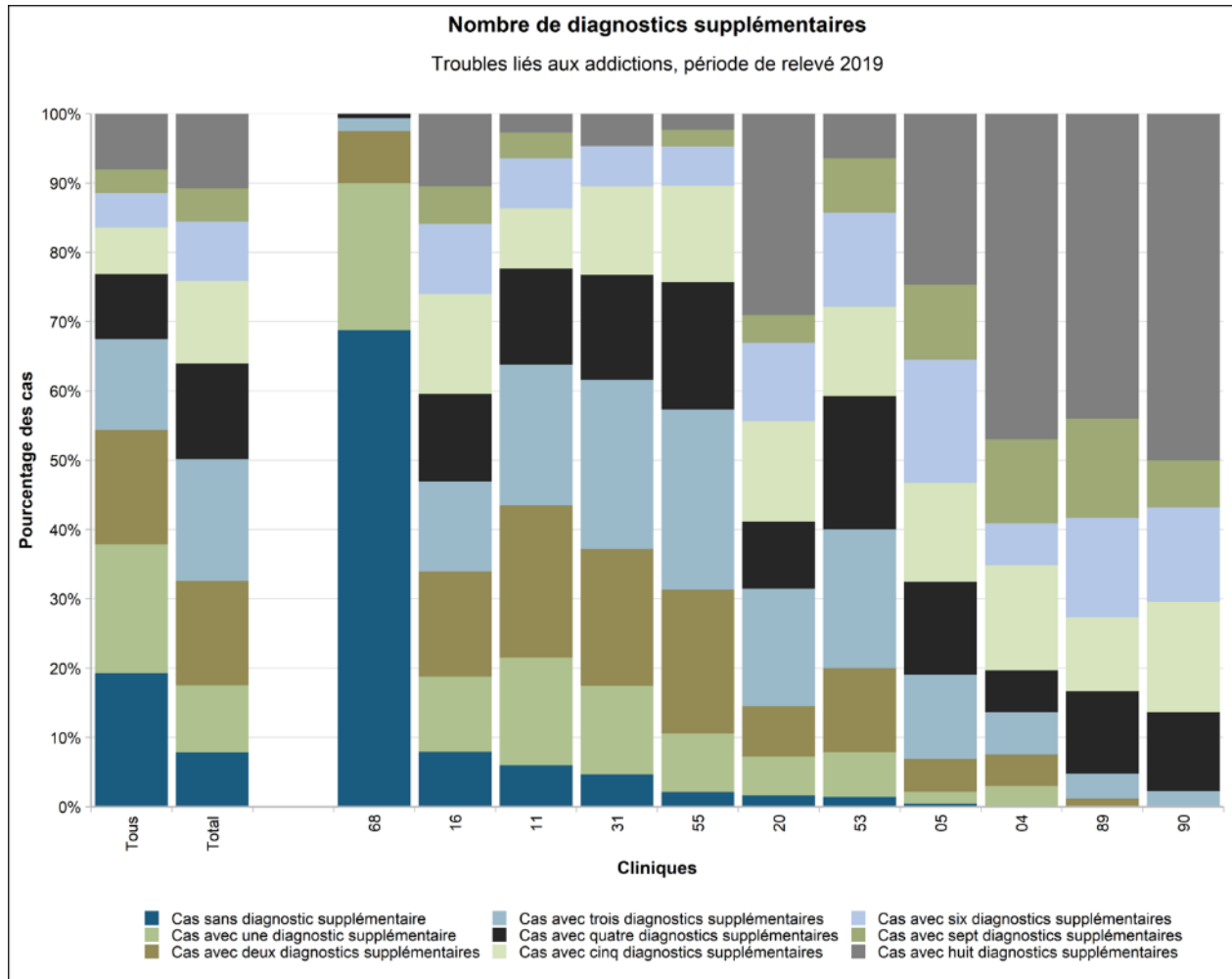


Figure 58 : Nombre de diagnostics supplémentaires au sein des troubles liés aux addictions

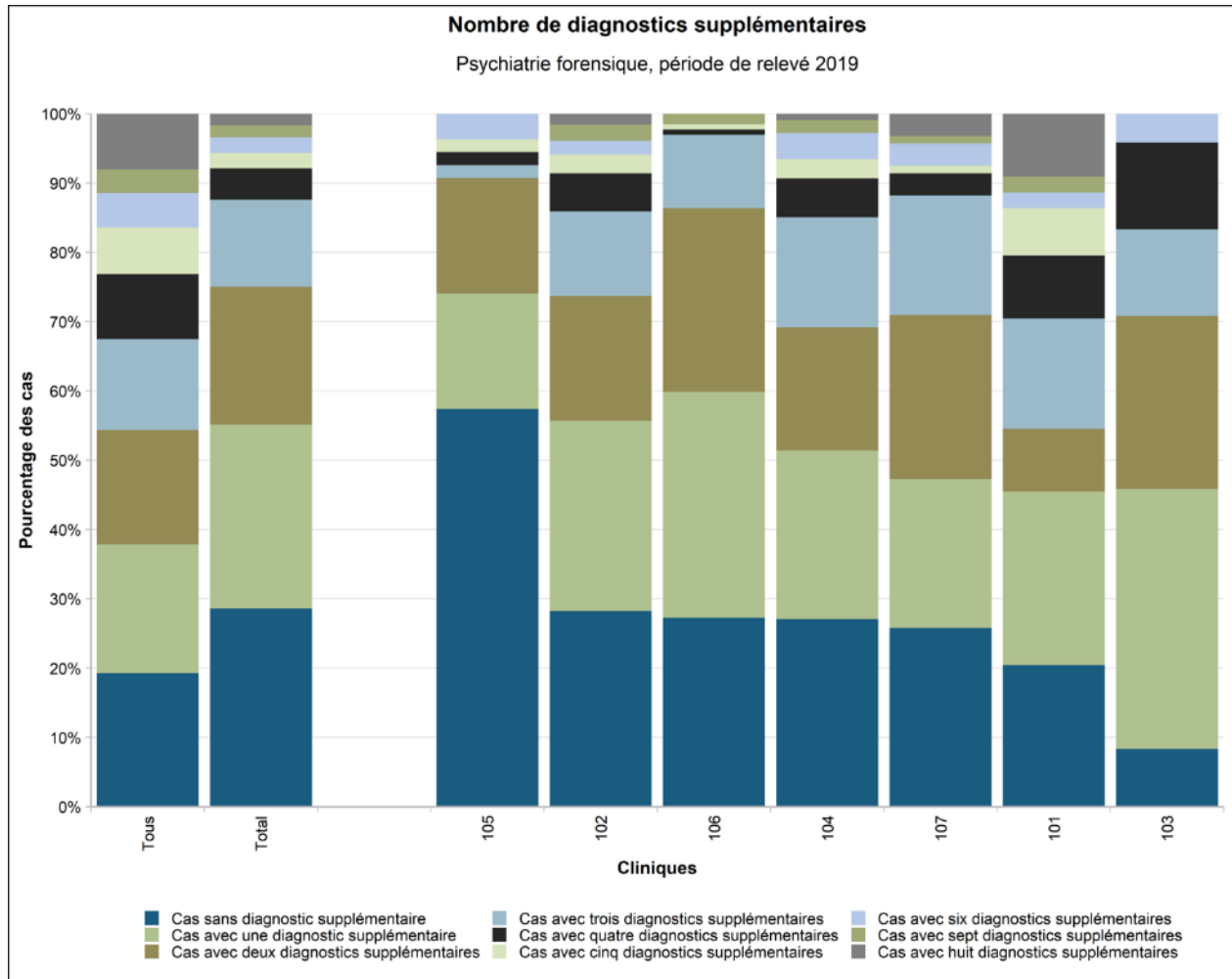


Figure 59 : Nombre de diagnostics supplémentaires au sein de la psychiatrie forensique

Nombre de diagnostics supplémentaires au sein des cliniques (nombre des cas)

	Clinique	Cas sans diagnostic supplémentaire	Cas avec un diagnostic supplémentaire	Cas avec deux diagnostics supplémentaires	Cas avec trois diagnostics supplémentaires	Cas avec quatre diagnostics supplémentaires	Cas avec cinq diagnostics supplémentaires	Cas avec six diagnostics supplémentaires	Cas avec sept diagnostics supplémentaires	Cas avec huit diagnostics supplémentaires
Toutes les cliniques		15324	14753	13117	10399	7448	5352	3939	2709	6390
Centre de soins aigus et de premier recours	Total	13408	12338	10800	8457	5932	4263	3109	2202	5337
	03	1757	855	566	367	228	144	85	70	112
	06	67	109	100	109	71	67	47	42	107
	07	227	246	154	86	59	42	21	15	14
	08	672	563	426	310	188	163	82	66	95
	12	118	200	185	132	79	53	26	21	41
	13	247	428	526	527	423	292	263	185	475
	17	413	443	279	176	83	55	27	17	57
	18	29	47	51	46	30	21	20	5	24
	21	291	365	311	342	227	169	116	107	343
	22	394	382	369	293	272	212	155	119	343
	24	216	390	452	395	273	202	133	92	201
	26	502	562	407	364	240	161	151	106	228
	28	225	278	227	144	97	44	40	22	46
	30	258	326	288	257	174	135	98	62	72
	32	475	328	187	94	56	24	11	9	5
	34	153	198	243	207	161	172	115	96	197
	35	115	215	250	270	251	187	160	127	424
	36	186	149	126	79	57	42	35	31	71
	37	130	282	404	377	293	270	168	108	167
39	281	368	412	304	236	210	152	108	266	
40	210	371	427	304	206	132	78	52	84	
42	69	86	124	112	109	96	88	70	169	

	Clinique	Cas sans diagnostic supplémentaire	Cas avec un diagnostic supplémentaire	Cas avec deux diagnostics supplémentaires	Cas avec trois diagnostics supplémentaires	Cas avec quatre diagnostics supplémentaires	Cas avec cinq diagnostics supplémentaires	Cas avec six diagnostics supplémentaires	Cas avec sept diagnostics supplémentaires	Cas avec huit diagnostics supplémentaires
	43	201	295	322	294	228	163	127	100	176
	44	78	159	92	56	27	14	6	2	2
	46	328	335	280	216	172	130	117	94	257
	48	302	290	162	53	28	14	4	3	9
	49	183	308	287	233	150	90	59	36	222
	51	466	395	259	128	56	13	4	3	1
	52	2374	709	726	654	324	170	116	22	10
	54	315	319	250	185	102	64	28	15	29
	56	229	383	392	380	348	260	225	170	371
	58	219	403	395	320	296	215	167	106	388
	66	123	106	86	52	26	26	19	10	19
	70	25	17	26	10	6	4	2	2	5
	71	172	223	146	75	32	11	13	4	4
	73	310	251	162	86	46	31	33	24	115
	74	171	177	159	99	79	46	27	23	70
	80	11	13	31	44	53	47	40	30	74
	81	196	176	104	51	34	17	12	4	4
	82	460	400	302	185	98	49	38	23	40
	83	181	164	86	38	11	4	0	0	0
	88	29	24	19	3	3	2	1	1	0
Psychiatrie spécialisée	Total	1529	2000	1822	1440	1159	794	613	382	788
	01	3	31	51	93	129	114	119	73	118
	02	1	9	16	36	46	50	61	51	212
	09	4	16	18	16	13	11	2	6	13
	10	29	18	15	4	0	0	0	0	0
	14	7	18	21	20	20	17	8	3	5
	15	22	35	46	23	20	12	13	8	21

	Clinique	Cas sans diagnostic supplémentaire	Cas avec un diagnostic supplémentaire	Cas avec deux diagnostics supplémentaires	Cas avec trois diagnostics supplémentaires	Cas avec quatre diagnostics supplémentaires	Cas avec cinq diagnostics supplémentaires	Cas avec six diagnostics supplémentaires	Cas avec sept diagnostics supplémentaires	Cas avec huit diagnostics supplémentaires
19	48	74	77	51	36	24	20	8	17	
23	61	107	131	99	67	29	24	12	8	
25	97	107	57	23	4	0	0	0	0	
27	37	42	26	19	13	9	4	6	4	
29	0	7	32	70	96	86	51	27	27	
33	40	37	53	43	33	18	9	5	11	
38	50	94	41	34	18	5	2	7	3	
45	18	41	48	34	22	9	4	2	1	
47	6	3	10	26	32	18	19	7	17	
50	55	141	120	92	52	34	16	15	12	
57	153	103	87	71	54	28	15	7	6	
59	157	80	43	33	14	5	3	1	1	
60	14	46	58	56	49	42	33	22	44	
61	5	47	82	96	104	56	44	23	13	
62	7	19	18	9	1	1	1	0	1	
63	212	239	108	21	15	4	0	0	0	
65	19	23	45	33	35	24	15	8	13	
67	4	12	20	9	7	1	0	0	0	
69	44	140	115	101	75	38	41	20	28	
72	0	1	0	1	8	6	1	6	81	
75	5	30	91	80	55	30	17	11	9	
76	81	125	154	118	88	89	64	45	108	
79	143	135	83	50	18	13	7	3	2	
85	20	12	5	4	2	2	0	0	0	
86	80	72	47	15	9	2	1	1	0	
87	76	73	48	27	11	7	7	1	1	
92	0	2	5	6	7	5	4	2	10	
93	31	61	51	27	6	5	8	2	2	

	Clinique	Cas sans diagnostic supplémentaire	Cas avec un diagnostic supplémentaire	Cas avec deux diagnostics supplémentaires	Cas avec trois diagnostics supplémentaires	Cas avec quatre diagnostics supplémentaires	Cas avec cinq diagnostics supplémentaires	Cas avec six diagnostics supplémentaires	Cas avec sept diagnostics supplémentaires	Cas avec huit diagnostics supplémentaires
Troubles liés aux addictions	Total	184	227	354	413	325	279	201	113	253
	04	0	2	3	4	4	10	4	8	31
	05	1	4	11	28	31	33	41	25	57
	11	29	75	106	98	67	42	35	18	13
	16	22	30	42	36	35	40	28	15	29
	20	2	7	9	21	12	18	14	5	36
	31	4	11	17	21	13	11	5	0	4
	53	2	9	17	28	27	18	19	11	9
	55	14	55	136	170	120	91	37	16	15
	68	110	34	12	3	1	0	0	0	0
	89	0	0	1	3	10	9	12	12	37
90	0	0	0	1	5	7	6	3	22	
Psychiatrie forensique	Total	203	188	141	89	32	16	16	12	12
	101	9	11	4	7	4	3	1	1	4
	102	72	70	46	31	14	7	5	6	4
	103	2	9	6	3	3	0	1	0	0
	104	29	26	19	17	6	3	4	2	1
	105	31	9	9	1	1	1	2	0	0
	106	36	43	35	14	1	1	0	2	0
	107	24	20	22	16	3	1	3	1	3

Tableau 23 : Nombre de diagnostics supplémentaires au sein des cliniques (nombre des cas)

Nombre de diagnostics supplémentaires au sein des cliniques (pourcentage)

	Clinique	Cas sans diagnostic supplémentaire	Cas avec un diagnostic supplémentaire	Cas avec deux diagnostics supplémentaires	Cas avec trois diagnostics supplémentaires	Cas avec quatre diagnostics supplémentaires	Cas avec cinq diagnostics supplémentaires	Cas avec six diagnostics supplémentaires	Cas avec sept diagnostics supplémentaires	Cas avec huit diagnostics supplémentaires
Toutes les cliniques		19.3%	18.6%	16.5%	13.1%	9.4%	6.7%	5.0%	3.4%	8.0%
Centre de soins aigus et de premier recours	Total	20.4%	18.7%	16.4%	12.8%	9.0%	6.5%	4.7%	3.3%	8.1%
	03	42.0%	20.4%	13.5%	8.8%	5.4%	3.4%	2.0%	1.7%	2.7%
	06	9.3%	15.2%	13.9%	15.2%	9.9%	9.3%	6.5%	5.8%	14.9%
	07	26.3%	28.5%	17.8%	10.0%	6.8%	4.9%	2.4%	1.7%	1.6%
	08	26.2%	21.9%	16.6%	12.1%	7.3%	6.4%	3.2%	2.6%	3.7%
	12	13.8%	23.4%	21.6%	15.4%	9.2%	6.2%	3.0%	2.5%	4.8%
	13	7.3%	12.7%	15.6%	15.7%	12.6%	8.7%	7.8%	5.5%	14.1%
	17	26.6%	28.6%	18.0%	11.4%	5.4%	3.5%	1.7%	1.1%	3.7%
	18	10.6%	17.2%	18.7%	16.8%	11.0%	7.7%	7.3%	1.8%	8.8%
	21	12.8%	16.1%	13.7%	15.1%	10.0%	7.4%	5.1%	4.7%	15.1%
	22	15.5%	15.0%	14.5%	11.5%	10.7%	8.3%	6.1%	4.7%	13.5%
	24	9.2%	16.6%	19.2%	16.8%	11.6%	8.6%	5.6%	3.9%	8.5%
	26	18.4%	20.7%	15.0%	13.4%	8.8%	5.9%	5.5%	3.9%	8.4%
	28	20.0%	24.8%	20.2%	12.8%	8.6%	3.9%	3.6%	2.0%	4.1%
	30	15.4%	19.5%	17.2%	15.4%	10.4%	8.1%	5.9%	3.7%	4.3%
	32	39.9%	27.6%	15.7%	7.9%	4.7%	2.0%	0.9%	0.8%	0.4%
	34	9.9%	12.8%	15.8%	13.4%	10.4%	11.2%	7.5%	6.2%	12.8%
	35	5.8%	10.8%	12.5%	13.5%	12.6%	9.4%	8.0%	6.4%	21.2%
	36	24.0%	19.2%	16.2%	10.2%	7.3%	5.4%	4.5%	4.0%	9.1%
	37	5.9%	12.8%	18.4%	17.1%	13.3%	12.3%	7.6%	4.9%	7.6%
	39	12.0%	15.7%	17.6%	13.0%	10.1%	9.0%	6.5%	4.6%	11.4%
	40	11.3%	19.9%	22.9%	16.3%	11.1%	7.1%	4.2%	2.8%	4.5%
	42	7.5%	9.3%	13.4%	12.1%	11.8%	10.4%	9.5%	7.6%	18.3%

	Clinique	Cas sans diagnostic supplémentaire	Cas avec un diagnostic supplémentaire	Cas avec deux diagnostics supplémentaires	Cas avec trois diagnostics supplémentaires	Cas avec quatre diagnostics supplémentaires	Cas avec cinq diagnostics supplémentaires	Cas avec six diagnostics supplémentaires	Cas avec sept diagnostics supplémentaires	Cas avec huit diagnostics supplémentaires
	43	10.5%	15.5%	16.9%	15.4%	12.0%	8.6%	6.7%	5.2%	9.2%
	44	17.9%	36.5%	21.1%	12.8%	6.2%	3.2%	1.4%	0.5%	0.5%
	46	17.0%	17.4%	14.5%	11.2%	8.9%	6.7%	6.1%	4.9%	13.3%
	48	34.9%	33.5%	18.7%	6.1%	3.2%	1.6%	0.5%	0.3%	1.0%
	49	11.7%	19.6%	18.3%	14.9%	9.6%	5.7%	3.8%	2.3%	14.2%
	51	35.2%	29.8%	19.5%	9.7%	4.2%	1.0%	0.3%	0.2%	0.1%
	52	46.5%	13.9%	14.2%	12.8%	6.3%	3.3%	2.3%	0.4%	0.2%
	54	24.1%	24.4%	19.1%	14.2%	7.8%	4.9%	2.1%	1.1%	2.2%
	56	8.3%	13.9%	14.2%	13.8%	12.6%	9.4%	8.2%	6.2%	13.5%
	58	8.7%	16.1%	15.7%	12.8%	11.8%	8.6%	6.7%	4.2%	15.5%
	66	26.3%	22.7%	18.4%	11.1%	5.6%	5.6%	4.1%	2.1%	4.1%
	70	25.8%	17.5%	26.8%	10.3%	6.2%	4.1%	2.1%	2.1%	5.2%
	71	25.3%	32.8%	21.5%	11.0%	4.7%	1.6%	1.9%	0.6%	0.6%
	73	29.3%	23.7%	15.3%	8.1%	4.3%	2.9%	3.1%	2.3%	10.9%
	74	20.1%	20.8%	18.7%	11.6%	9.3%	5.4%	3.2%	2.7%	8.2%
	80	3.2%	3.8%	9.0%	12.8%	15.5%	13.7%	11.7%	8.7%	21.6%
	81	32.8%	29.4%	17.4%	8.5%	5.7%	2.8%	2.0%	0.7%	0.7%
	82	28.8%	25.1%	18.9%	11.6%	6.1%	3.1%	2.4%	1.4%	2.5%
	83	37.4%	33.9%	17.8%	7.9%	2.3%	0.8%	0.0%	0.0%	0.0%
	88	35.4%	29.3%	23.2%	3.7%	3.7%	2.4%	1.2%	1.2%	0.0%
Psychiatrie spécialisée	Total	14.5%	19.0%	17.3%	13.7%	11.0%	7.5%	5.8%	3.6%	7.5%
	01	0.4%	4.2%	7.0%	12.7%	17.6%	15.6%	16.3%	10.0%	16.1%
	02	0.2%	1.9%	3.3%	7.5%	9.5%	10.4%	12.7%	10.6%	44.0%
	09	4.0%	16.2%	18.2%	16.2%	13.1%	11.1%	2.0%	6.1%	13.1%
	10	43.9%	27.3%	22.7%	6.1%	0.0%	0.0%	0.0%	0.0%	0.0%
	14	5.9%	15.1%	17.6%	16.8%	16.8%	14.3%	6.7%	2.5%	4.2%
	15	11.0%	17.5%	23.0%	11.5%	10.0%	6.0%	6.5%	4.0%	10.5%

	Clinique	Cas sans diagnostic supplémentaire	Cas avec un diagnostic supplémentaire	Cas avec deux diagnostics supplémentaires	Cas avec trois diagnostics supplémentaires	Cas avec quatre diagnostics supplémentaires	Cas avec cinq diagnostics supplémentaires	Cas avec six diagnostics supplémentaires	Cas avec sept diagnostics supplémentaires	Cas avec huit diagnostics supplémentaires
19		13.5%	20.8%	21.7%	14.4%	10.1%	6.8%	5.6%	2.3%	4.8%
23		11.3%	19.9%	24.3%	18.4%	12.5%	5.4%	4.5%	2.2%	1.5%
25		33.7%	37.2%	19.8%	8.0%	1.4%	0.0%	0.0%	0.0%	0.0%
27		23.1%	26.2%	16.2%	11.9%	8.1%	5.6%	2.5%	3.8%	2.5%
29		0.0%	1.8%	8.1%	17.7%	24.2%	21.7%	12.9%	6.8%	6.8%
33		16.1%	14.9%	21.3%	17.3%	13.3%	7.2%	3.6%	2.0%	4.4%
38		19.7%	37.0%	16.1%	13.4%	7.1%	2.0%	0.8%	2.8%	1.2%
45		10.1%	22.9%	26.8%	19.0%	12.3%	5.0%	2.2%	1.1%	0.6%
47		4.3%	2.2%	7.2%	18.8%	23.2%	13.0%	13.8%	5.1%	12.3%
50		10.2%	26.3%	22.3%	17.1%	9.7%	6.3%	3.0%	2.8%	2.2%
57		29.2%	19.7%	16.6%	13.5%	10.3%	5.3%	2.9%	1.3%	1.1%
59		46.6%	23.7%	12.8%	9.8%	4.2%	1.5%	0.9%	0.3%	0.3%
60		3.8%	12.6%	15.9%	15.4%	13.5%	11.5%	9.1%	6.0%	12.1%
61		1.1%	10.0%	17.4%	20.4%	22.1%	11.9%	9.4%	4.9%	2.8%
62		12.3%	33.3%	31.6%	15.8%	1.8%	1.8%	1.8%	0.0%	1.8%
63		35.4%	39.9%	18.0%	3.5%	2.5%	0.7%	0.0%	0.0%	0.0%
65		8.8%	10.7%	20.9%	15.3%	16.3%	11.2%	7.0%	3.7%	6.0%
67		7.5%	22.6%	37.7%	17.0%	13.2%	1.9%	0.0%	0.0%	0.0%
69		7.3%	23.3%	19.1%	16.8%	12.5%	6.3%	6.8%	3.3%	4.7%
72		0.0%	1.0%	0.0%	1.0%	7.7%	5.8%	1.0%	5.8%	77.9%
75		1.5%	9.1%	27.7%	24.4%	16.8%	9.1%	5.2%	3.4%	2.7%
76		9.3%	14.3%	17.7%	13.5%	10.1%	10.2%	7.3%	5.2%	12.4%
79		31.5%	29.7%	18.3%	11.0%	4.0%	2.9%	1.5%	0.7%	0.4%
85		44.4%	26.7%	11.1%	8.9%	4.4%	4.4%	0.0%	0.0%	0.0%
86		35.2%	31.7%	20.7%	6.6%	4.0%	0.9%	0.4%	0.4%	0.0%
87		30.3%	29.1%	19.1%	10.8%	4.4%	2.8%	2.8%	0.4%	0.4%
92		0.0%	4.9%	12.2%	14.6%	17.1%	12.2%	9.8%	4.9%	24.4%
93		16.1%	31.6%	26.4%	14.0%	3.1%	2.6%	4.1%	1.0%	1.0%

	Clinique	Cas sans diagnostic supplémentaire	Cas avec un diagnostic supplémentaire	Cas avec deux diagnostics supplémentaires	Cas avec trois diagnostics supplémentaires	Cas avec quatre diagnostics supplémentaires	Cas avec cinq diagnostics supplémentaires	Cas avec six diagnostics supplémentaires	Cas avec sept diagnostics supplémentaires	Cas avec huit diagnostics supplémentaires
Troubles liés aux addictions	Total	7.8%	9.7%	15.1%	17.6%	13.8%	11.9%	8.6%	4.8%	10.8%
	04	0.0%	3.0%	4.5%	6.1%	6.1%	15.2%	6.1%	12.1%	47.0%
	05	0.4%	1.7%	4.8%	12.1%	13.4%	14.3%	17.7%	10.8%	24.7%
	11	6.0%	15.5%	21.9%	20.3%	13.9%	8.7%	7.2%	3.7%	2.7%
	16	7.9%	10.8%	15.2%	13.0%	12.6%	14.4%	10.1%	5.4%	10.5%
	20	1.6%	5.6%	7.3%	16.9%	9.7%	14.5%	11.3%	4.0%	29.0%
	31	4.7%	12.8%	19.8%	24.4%	15.1%	12.8%	5.8%	0.0%	4.7%
	53	1.4%	6.4%	12.1%	20.0%	19.3%	12.9%	13.6%	7.9%	6.4%
	55	2.1%	8.4%	20.8%	26.0%	18.3%	13.9%	5.7%	2.4%	2.3%
	68	68.8%	21.2%	7.5%	1.9%	0.6%	0.0%	0.0%	0.0%	0.0%
	89	0.0%	0.0%	1.2%	3.6%	11.9%	10.7%	14.3%	14.3%	44.0%
90	0.0%	0.0%	0.0%	2.3%	11.4%	15.9%	13.6%	6.8%	50.0%	
Psychiatrie forensique	Total	28.6%	26.5%	19.9%	12.6%	4.5%	2.3%	2.3%	1.7%	1.7%
	101	20.5%	25.0%	9.1%	15.9%	9.1%	6.8%	2.3%	2.3%	9.1%
	102	28.2%	27.5%	18.0%	12.2%	5.5%	2.7%	2.0%	2.4%	1.6%
	103	8.3%	37.5%	25.0%	12.5%	12.5%	0.0%	4.2%	0.0%	0.0%
	104	27.1%	24.3%	17.8%	15.9%	5.6%	2.8%	3.7%	1.9%	0.9%
	105	57.4%	16.7%	16.7%	1.9%	1.9%	1.9%	3.7%	0.0%	0.0%
	106	27.3%	32.6%	26.5%	10.6%	0.8%	0.8%	0.0%	1.5%	0.0%
	107	25.8%	21.5%	23.7%	17.2%	3.2%	1.1%	3.2%	1.1%	3.2%

Tableau 24 : Nombre de diagnostics supplémentaires au sein des cliniques (pourcentage)

1.18 Proportion des cas de courte durée

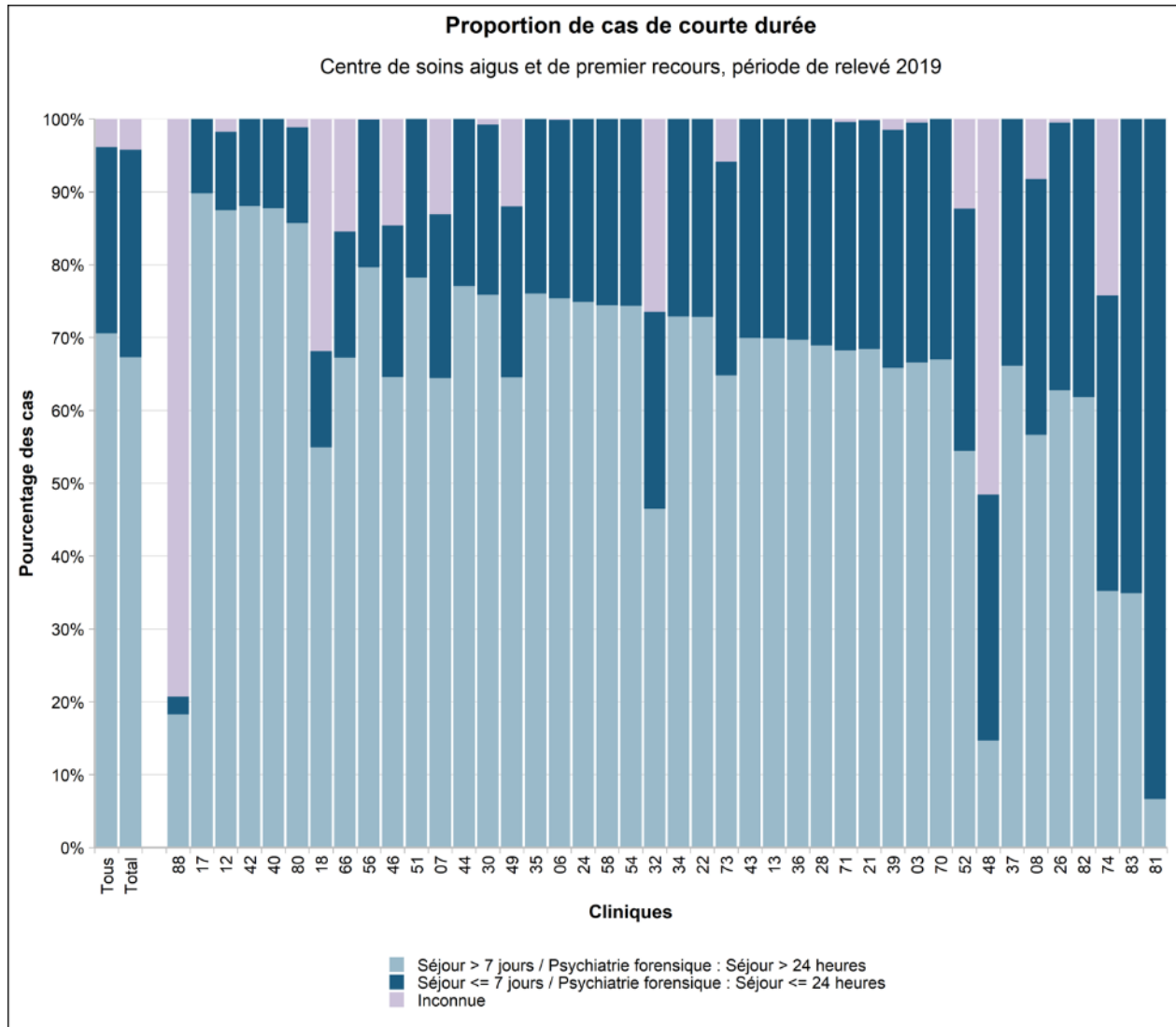


Figure 60 : Proportion de cas de courte durée au sein des cliniques des centres de soins aigus et de premier recours

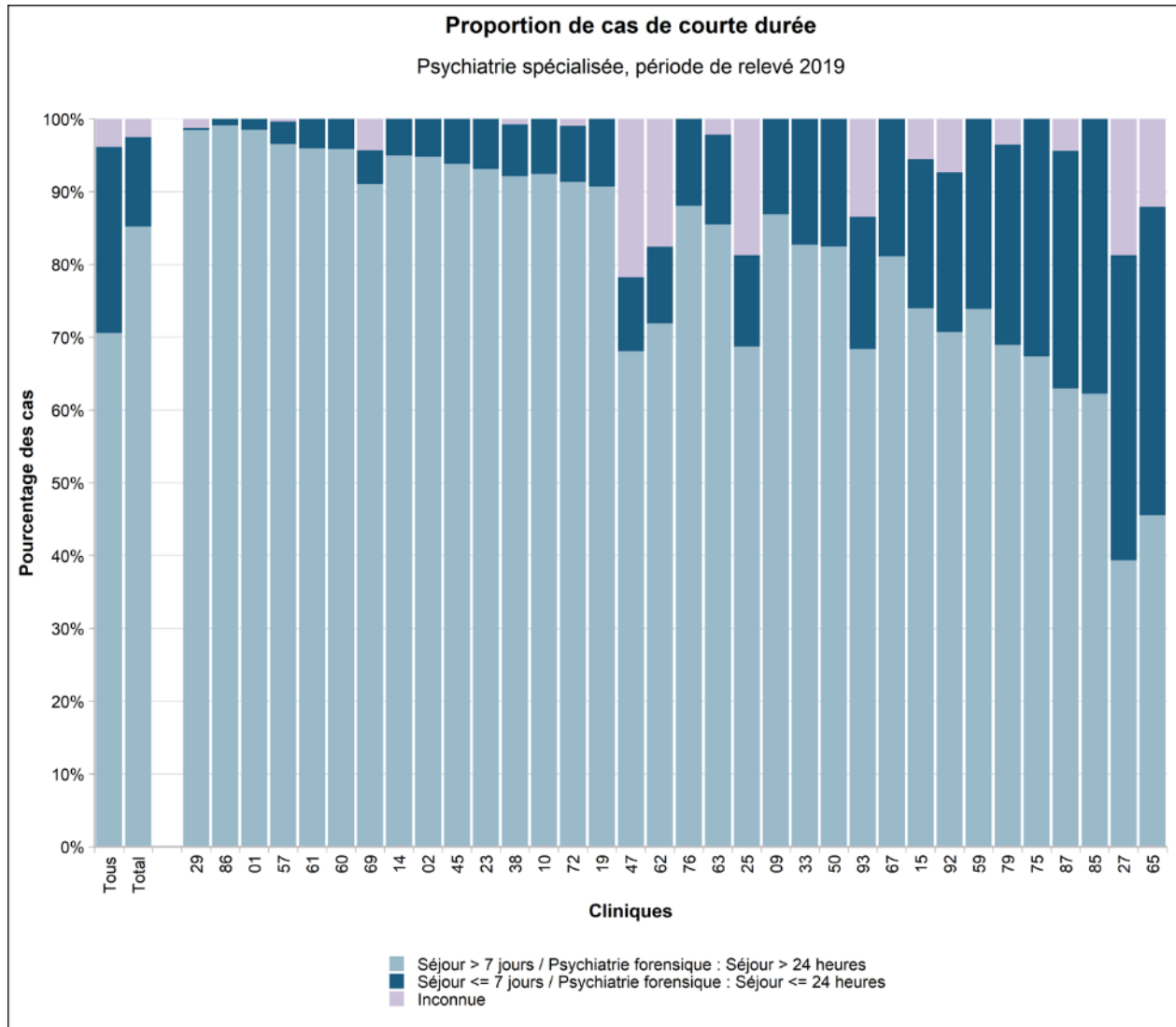


Figure 61 : Proportion de cas de courte durée au sein de la psychiatrie spécialisée

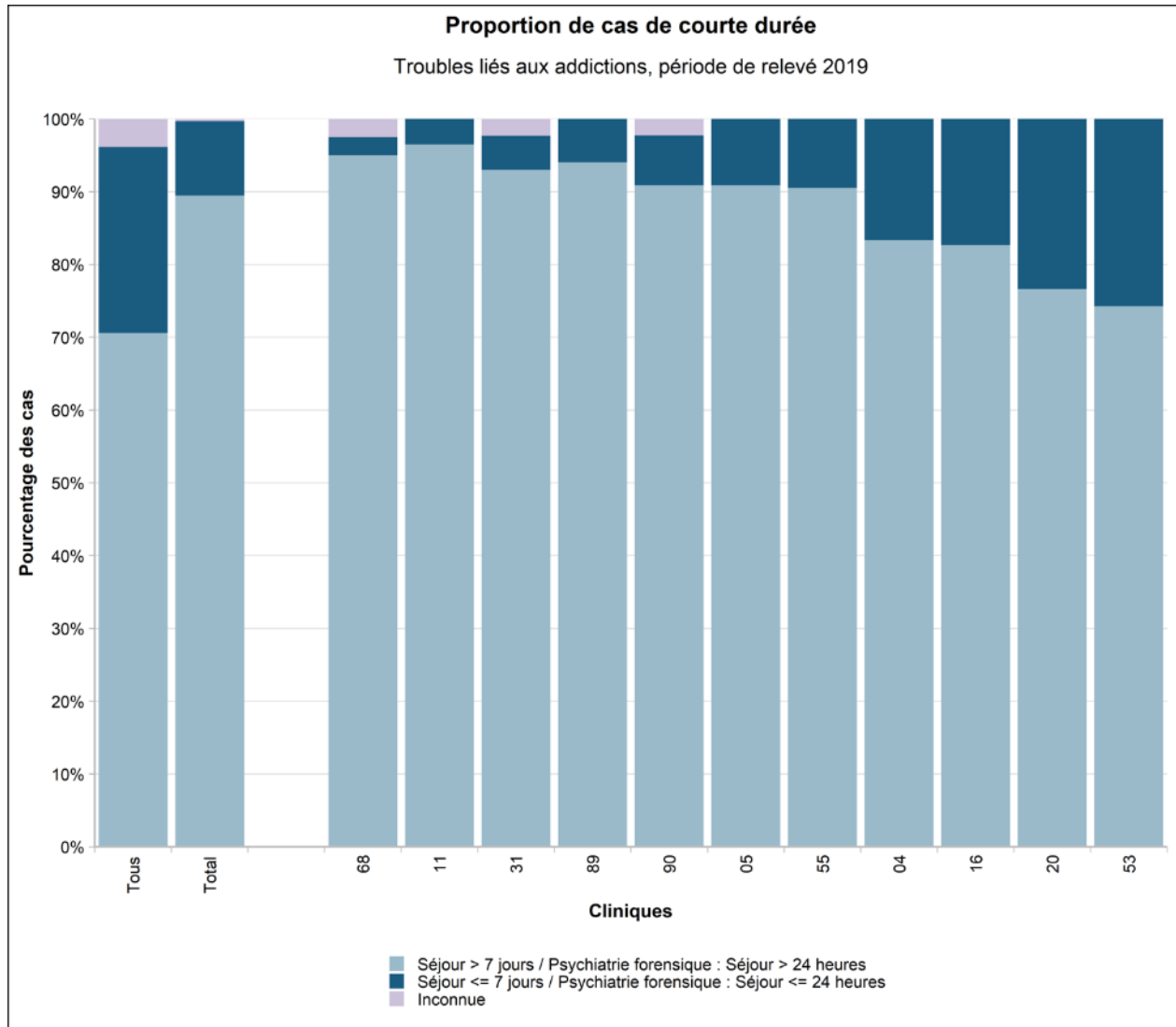


Figure 62 : Proportion de cas de courte durée au sein des troubles liés aux addictions

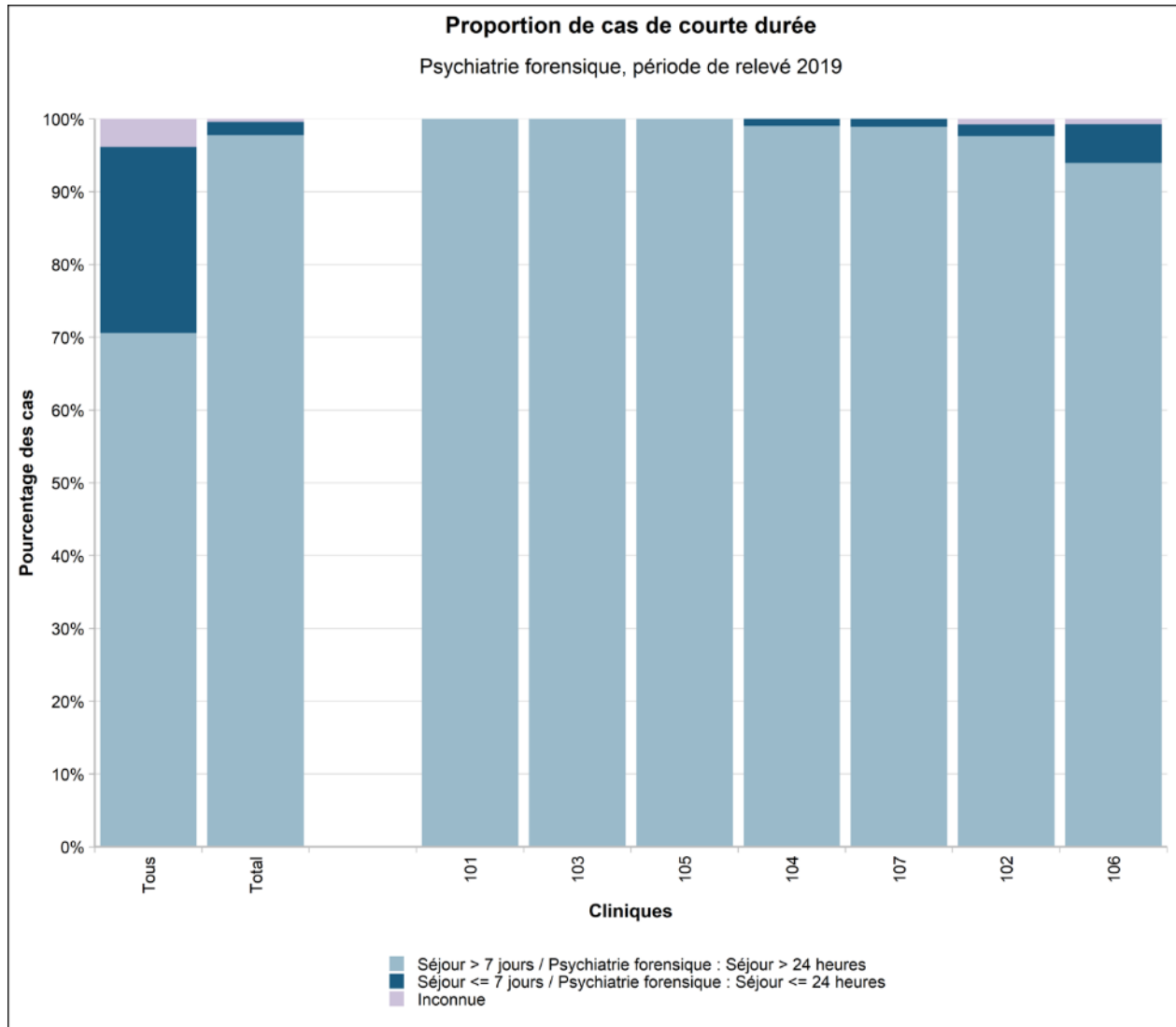


Figure 63 : Proportion de cas de courte durée au sein de la psychiatrie forensique

Proportion des cas de courte durée (<= 7 jours / PF <= 24 h) au sein des cliniques

Clinique		Séjour > 7 jours / > 24 heures		Séjour <= 7 jours / <= 24 heures		Inconnue	
Toutes les cliniques		56082	70.6%	20285	25.5%	3064	3.9%
Centre de soins aigus et de premier recours	Total	44317	67.3%	18741	28.5%	2788	4.2%
	03	2787	66.6%	1376	32.9%	21	0.5%
	06	542	75.4%	176	24.5%	1	0.1%
	07	557	64.5%	194	22.5%	113	13.1%
	08	1453	56.6%	901	35.1%	211	8.2%
	12	748	87.5%	92	10.8%	15	1.8%
	13	2353	69.9%	1013	30.1%	0	0.0%
	17	1392	89.8%	158	10.2%	0	0.0%
	18	150	54.9%	36	13.2%	87	31.9%
	21	1554	68.4%	713	31.4%	4	0.2%
	22	1849	72.8%	690	27.2%	0	0.0%
	24	1763	74.9%	591	25.1%	0	0.0%
	26	1708	62.8%	999	36.7%	14	0.5%
	28	774	68.9%	349	31.1%	0	0.0%
	30	1267	75.9%	390	23.4%	13	0.8%
	32	553	46.5%	321	27.0%	315	26.5%
	34	1124	72.9%	418	27.1%	0	0.0%
	35	1520	76.0%	479	24.0%	0	0.0%
	36	541	69.7%	235	30.3%	0	0.0%
	37	1454	66.1%	745	33.9%	0	0.0%
39	1539	65.9%	763	32.6%	35	1.5%	
40	1636	87.8%	228	12.2%	0	0.0%	
42	813	88.1%	110	11.9%	0	0.0%	
43	1333	69.9%	573	30.1%	0	0.0%	
44	336	77.1%	100	22.9%	0	0.0%	
46	1246	64.6%	401	20.8%	282	14.6%	
48	127	14.7%	292	33.8%	446	51.6%	

Clinique		Séjour > 7 jours / > 24 heures	Séjour <= 7 jours / <= 24 heures	Inconnue			
49	1012	64.5%	368	23.5%	188	12.0%	
51	1037	78.3%	288	21.7%	0	0.0%	
52	2779	54.4%	1698	33.3%	628	12.3%	
54	972	74.4%	335	25.6%	0	0.0%	
56	2197	79.7%	558	20.2%	3	0.1%	
58	1868	74.5%	641	25.5%	0	0.0%	
66	314	67.2%	81	17.3%	72	15.4%	
70	65	67.0%	32	33.0%	0	0.0%	
71	464	68.2%	213	31.3%	3	0.4%	
73	686	64.8%	310	29.3%	62	5.9%	
74	300	35.3%	345	40.5%	206	24.2%	
80	294	85.7%	45	13.1%	4	1.2%	
81	40	6.7%	558	93.3%	0	0.0%	
82	986	61.8%	609	38.2%	0	0.0%	
83	169	34.9%	315	65.1%	0	0.0%	
88	15	18.3%	2	2.4%	65	79.3%	
Psychiatrie spécialisée	Total	8970	85.2%	1291	12.3%	266	2.5%
01	720	98.5%	11	1.5%	0	0.0%	
02	457	94.8%	25	5.2%	0	0.0%	
09	86	86.9%	13	13.1%	0	0.0%	
10	61	92.4%	5	7.6%	0	0.0%	
14	113	95.0%	6	5.0%	0	0.0%	
15	148	74.0%	41	20.5%	11	5.5%	
19	322	90.7%	33	9.3%	0	0.0%	
23	501	93.1%	37	6.9%	0	0.0%	
25	198	68.8%	36	12.5%	54	18.8%	
27	63	39.4%	67	41.9%	30	18.8%	
29	390	98.5%	1	0.3%	5	1.3%	
33	206	82.7%	43	17.3%	0	0.0%	
38	234	92.1%	18	7.1%	2	0.8%	
45	168	93.9%	11	6.1%	0	0.0%	
47	94	68.1%	14	10.1%	30	21.7%	

Clinique	Séjour > 7 jours / > 24 heures		Séjour <= 7 jours / <= 24 heures		Inconnue		
50	443	82.5%	94	17.5%	0	0.0%	
57	506	96.6%	16	3.1%	2	0.4%	
59	249	73.9%	88	26.1%	0	0.0%	
60	349	95.9%	15	4.1%	0	0.0%	
61	451	96.0%	19	4.0%	0	0.0%	
62	41	71.9%	6	10.5%	10	17.5%	
63	512	85.5%	74	12.4%	13	2.2%	
65	98	45.6%	91	42.3%	26	12.1%	
67	43	81.1%	10	18.9%	0	0.0%	
69	548	91.0%	28	4.7%	26	4.3%	
72	95	91.3%	8	7.7%	1	1.0%	
75	221	67.4%	107	32.6%	0	0.0%	
76	768	88.1%	104	11.9%	0	0.0%	
79	313	68.9%	125	27.5%	16	3.5%	
85	28	62.2%	17	37.8%	0	0.0%	
86	225	99.1%	2	0.9%	0	0.0%	
87	158	62.9%	82	32.7%	11	4.4%	
92	29	70.7%	9	22.0%	3	7.3%	
93	132	68.4%	35	18.1%	26	13.5%	
Troubles liés aux addictions	Total	2102	89.5%	240	10.2%	7	0.3%
	04	55	83.3%	11	16.7%	0	0.0%
	05	210	90.9%	21	9.1%	0	0.0%
	11	466	96.5%	17	3.5%	0	0.0%
	16	229	82.7%	48	17.3%	0	0.0%
	20	95	76.6%	29	23.4%	0	0.0%
	31	80	93.0%	4	4.7%	2	2.3%
	53	104	74.3%	36	25.7%	0	0.0%
	55	592	90.5%	62	9.5%	0	0.0%
	68	152	95.0%	4	2.5%	4	2.5%
	89	79	94.0%	5	6.0%	0	0.0%
	90	40	90.9%	3	6.8%	1	2.3%

Clinique		Séjour > 7 jours / > 24 heures		Séjour <= 7 jours / <= 24 heures		Inconnue	
Psychiatrie forensique	Total	693	97.7%	13	1.8%	3	0.4%
	101	44	100%	0	0.0%	0	0.0%
	102	249	97.6%	4	1.6%	2	0.8%
	103	24	100%	0	0.0%	0	0.0%
	104	106	99.1%	1	0.9%	0	0.0%
	105	54	100%	0	0.0%	0	0.0%
	106	124	93.9%	7	5.3%	1	0.8%
	107	92	98.9%	1	1.1%	0	0.0%

Tableau 25 : Proportion des cas de courte durée (<= 7 jours / PF <= 24 h) au sein des cliniques

1.19 Cas HoNOS exclus

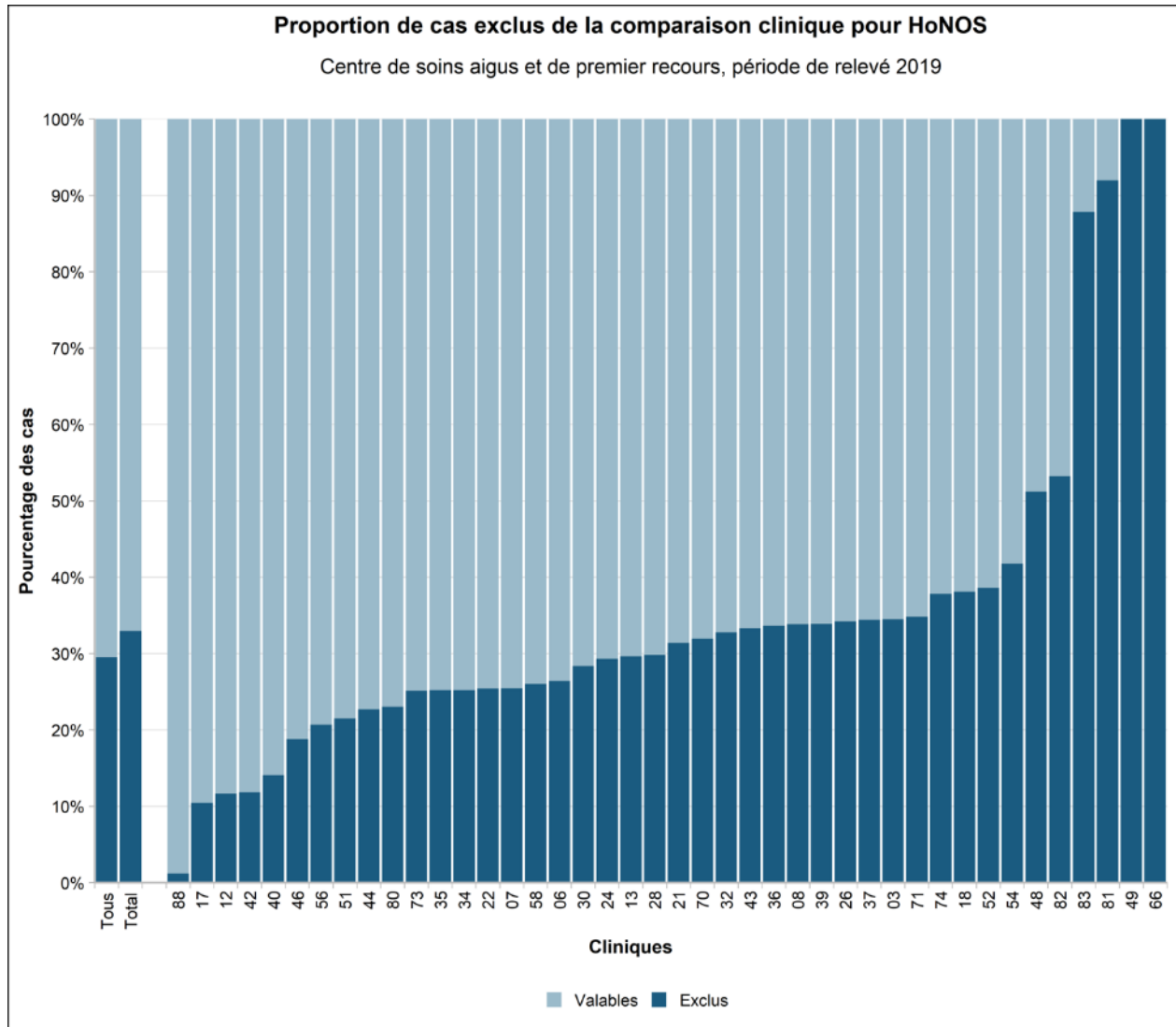


Figure 64 : Proportion de cas exclus de la comparaison clinique pour HoNOS (centre de soins aigus et de premier recours)

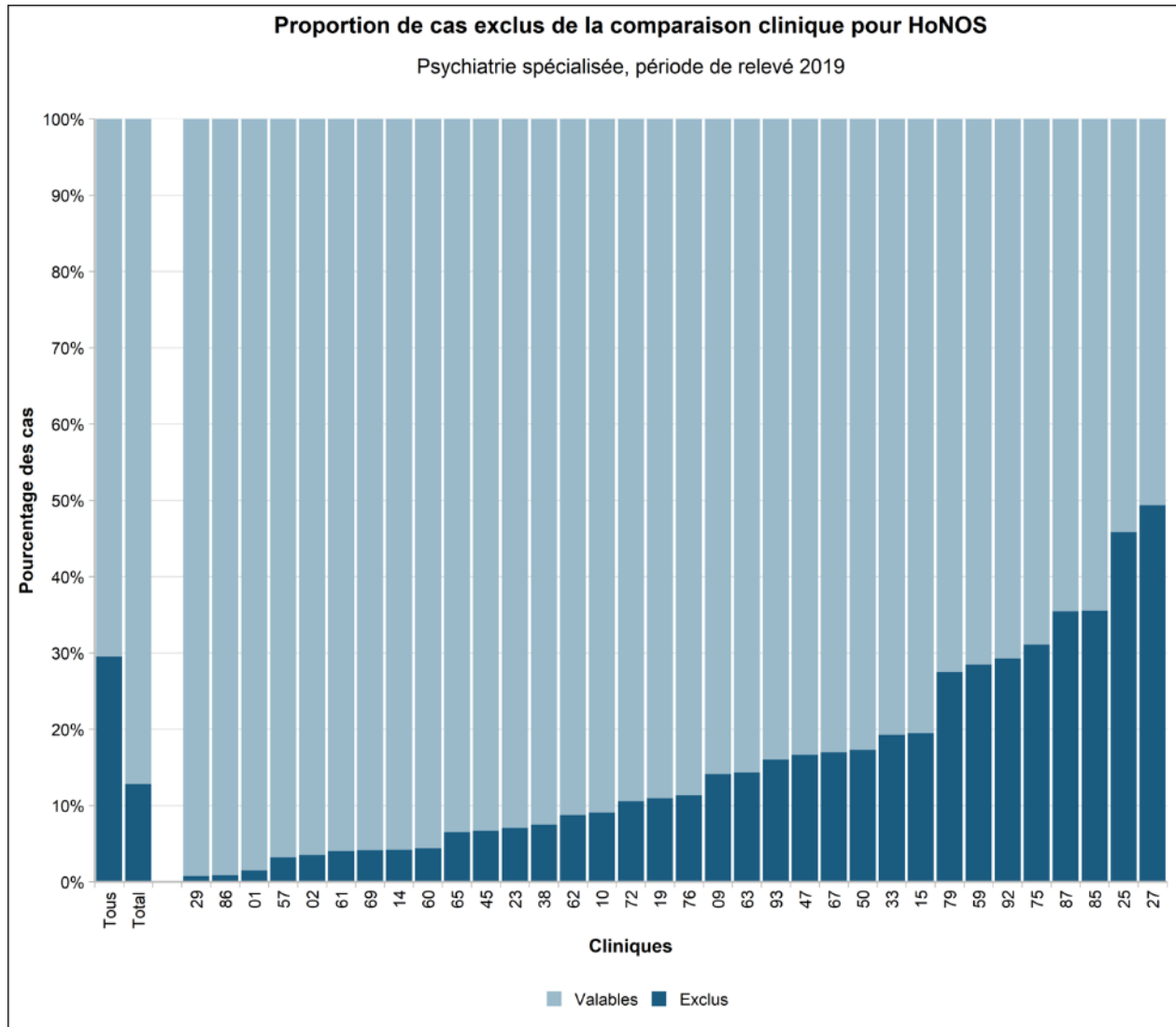


Figure 65 : Proportion de cas exclus de la comparaison clinique pour HoNOS (psychiatrie spécialisée)

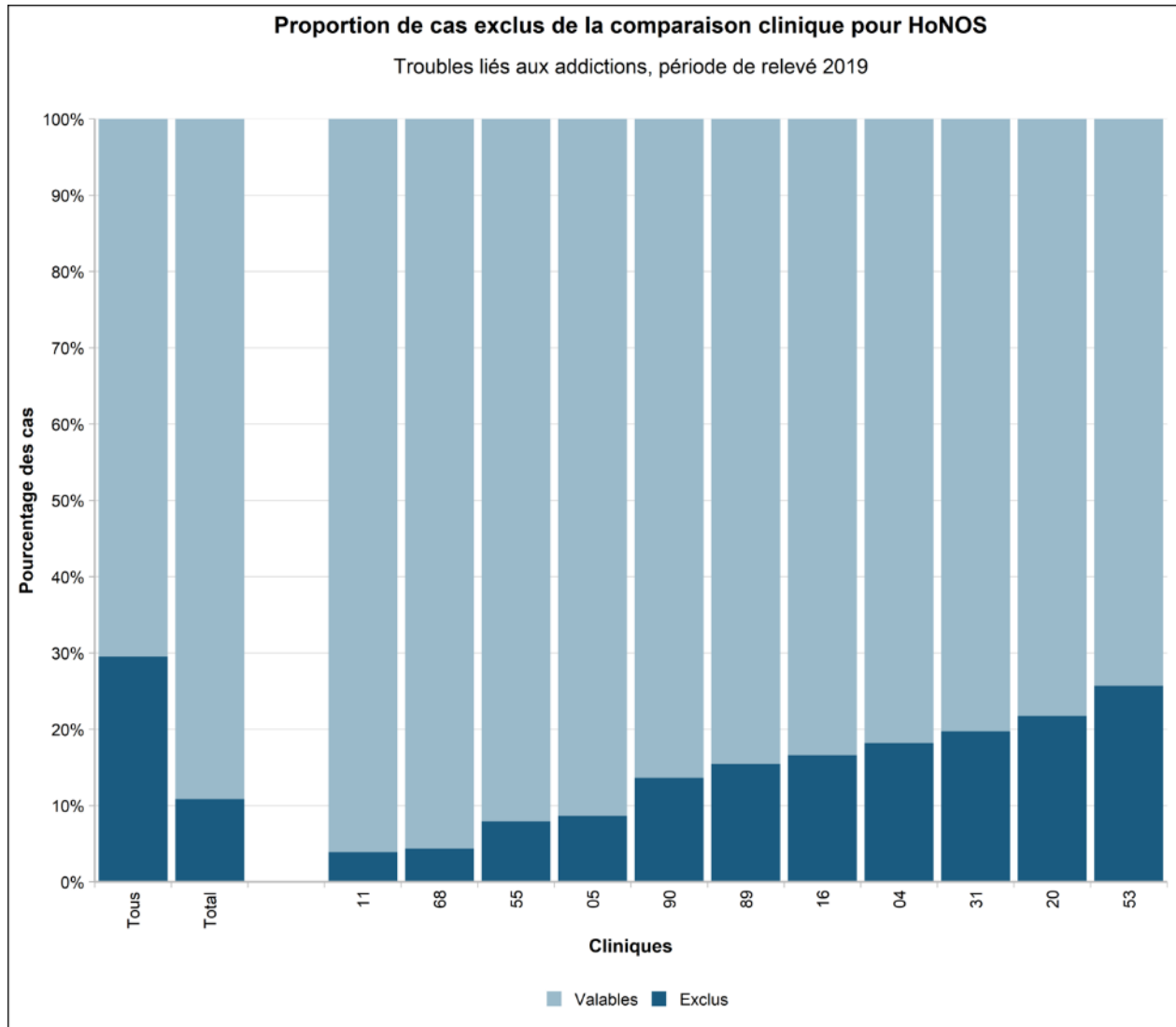


Figure 66 : Proportion de cas exclus de la comparaison clinique pour HoNOS (troubles liés aux addictions)

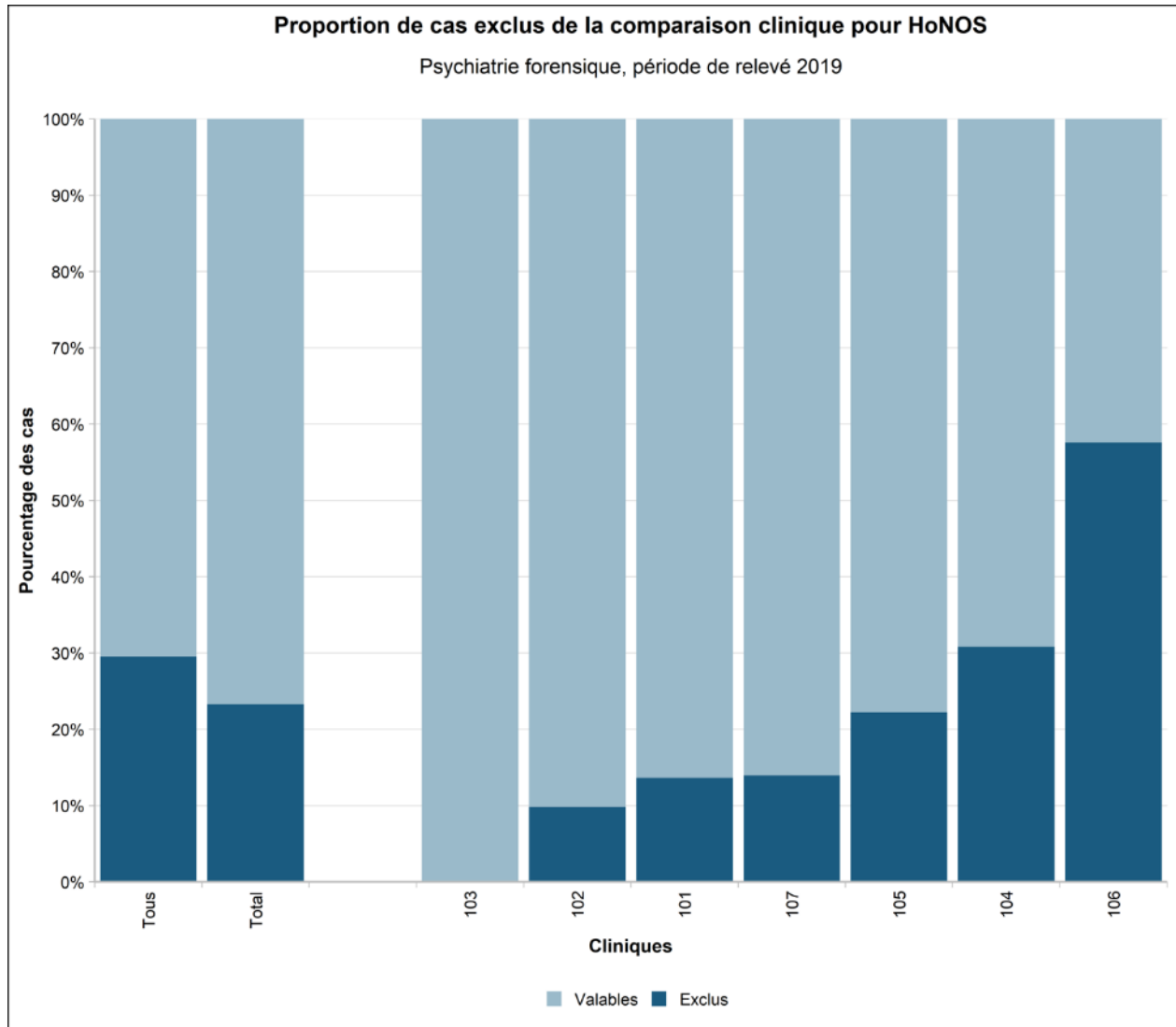


Figure 67 : Proportion de cas exclus de la comparaison clinique pour HoNOS (psychiatrie forensique)

Proportion de cas exclus de la comparaison clinique pour HoNOS

		Clinique	Valables		Exclus
Toutes les cliniques		55956	70.4%	23475	29.6%
Centre de soins aigus et de premier recours	Total	44143	67.0%	21703	33.0%
	03	2740	65.5%	1444	34.5%
	06	529	73.6%	190	26.4%
	07	644	74.5%	220	25.5%
	08	1696	66.1%	869	33.9%
	12	755	88.3%	100	11.7%
	13	2368	70.4%	998	29.6%
	17	1388	89.5%	162	10.5%
	18	169	61.9%	104	38.1%
	21	1558	68.6%	713	31.4%
	22	1893	74.6%	646	25.4%
	24	1664	70.7%	690	29.3%
	26	1790	65.8%	931	34.2%
	28	788	70.2%	335	29.8%
	30	1196	71.6%	474	28.4%
	32	799	67.2%	390	32.8%
	34	1153	74.8%	389	25.2%
	35	1495	74.8%	504	25.2%
	36	515	66.4%	261	33.6%
	37	1442	65.6%	757	34.4%
	39	1545	66.1%	792	33.9%
	40	1601	85.9%	263	14.1%
	42	814	88.2%	109	11.8%
	43	1271	66.7%	635	33.3%
44	337	77.3%	99	22.7%	
46	1566	81.2%	363	18.8%	
48	422	48.8%	443	51.2%	
49	0	0.0%	1568	100%	

	Clinique		Valables		Exclus
	51	1040	78.5%	285	21.5%
	52	3133	61.4%	1972	38.6%
	54	761	58.2%	546	41.8%
	56	2187	79.3%	571	20.7%
	58	1856	74.0%	653	26.0%
	66	0	0.0%	467	100%
	70	66	68.0%	31	32.0%
	71	443	65.1%	237	34.9%
	73	792	74.9%	266	25.1%
	74	529	62.2%	322	37.8%
	80	264	77.0%	79	23.0%
	81	48	8.0%	550	92.0%
	82	746	46.8%	849	53.2%
	83	59	12.2%	425	87.8%
	88	81	98.8%	1	1.2%
Psychiatrie spécialisée	Total	9175	87.2%	1352	12.8%
	01	720	98.5%	11	1.5%
	02	465	96.5%	17	3.5%
	09	85	85.9%	14	14.1%
	10	60	90.9%	6	9.1%
	14	114	95.8%	5	4.2%
	15	161	80.5%	39	19.5%
	19	316	89.0%	39	11.0%
	23	500	92.9%	38	7.1%
	25	156	54.2%	132	45.8%
	27	81	50.6%	79	49.4%
	29	393	99.2%	3	0.8%
	33	201	80.7%	48	19.3%
	38	235	92.5%	19	7.5%
	45	167	93.3%	12	6.7%
	47	115	83.3%	23	16.7%
	50	444	82.7%	93	17.3%
	57	507	96.8%	17	3.2%

	Clinique		Valables		Exclus	
	59	241	71.5%	96	28.5%	
	60	348	95.6%	16	4.4%	
	61	451	96.0%	19	4.0%	
	62	52	91.2%	5	8.8%	
	63	513	85.6%	86	14.4%	
	65	201	93.5%	14	6.5%	
	67	44	83.0%	9	17.0%	
	69	577	95.8%	25	4.2%	
	72	93	89.4%	11	10.6%	
	75	226	68.9%	102	31.1%	
	76	773	88.6%	99	11.4%	
	79	329	72.5%	125	27.5%	
	85	29	64.4%	16	35.6%	
	86	225	99.1%	2	0.9%	
	87	162	64.5%	89	35.5%	
	92	29	70.7%	12	29.3%	
	93	162	83.9%	31	16.1%	
Troubles liés aux addictions	Total	2094	89.1%	255	10.9%	
	04	54	81.8%	12	18.2%	
	05	211	91.3%	20	8.7%	
	11	464	96.1%	19	3.9%	
	16	231	83.4%	46	16.6%	
	20	97	78.2%	27	21.8%	
	31	69	80.2%	17	19.8%	
	53	104	74.3%	36	25.7%	
	55	602	92.0%	52	8.0%	
	68	153	95.6%	7	4.4%	
	89	71	84.5%	13	15.5%	
	90	38	86.4%	6	13.6%	
	Psychiatrie forensique	Total	544	76.7%	165	23.3%
		101	38	86.4%	6	13.6%
102		230	90.2%	25	9.8%	

	Clinique		Valables		Exclus
	103	24	100%	0	0.0%
	104	74	69.2%	33	30.8%
	105	42	77.8%	12	22.2%
	106	56	42.4%	76	57.6%
	107	80	86.0%	13	14.0%

Tableau 26 : Proportion de cas exclus de la comparaison clinique pour HoNOS

1.20 Cas BSCL exclus

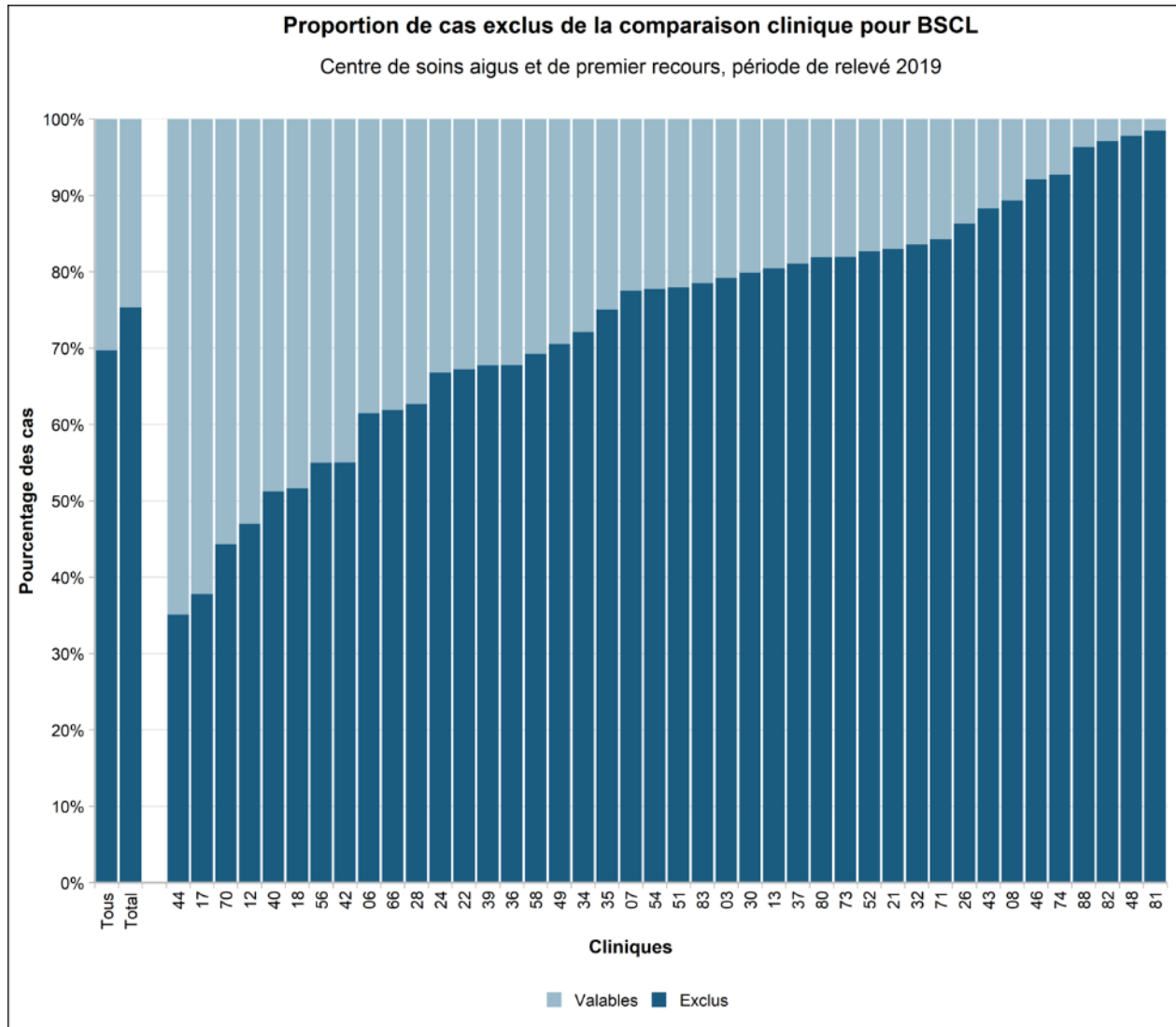


Figure 68 : Proportion de cas exclus de la comparaison clinique pour BSCL (centre de soins aigus et de premier recours)

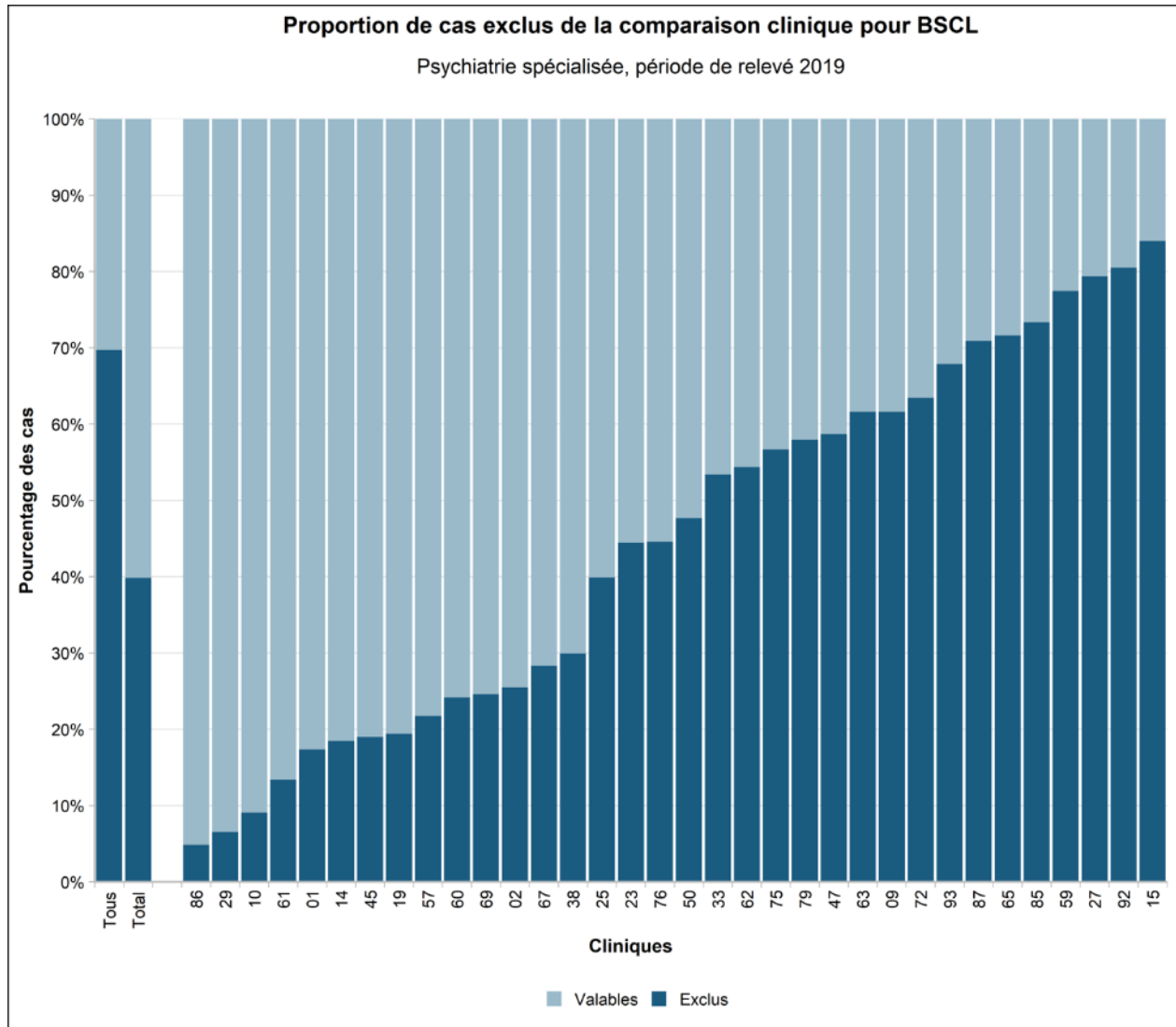


Figure 69 : Proportion de cas exclus de la comparaison clinique pour BSCL (psychiatrie spécialisée)

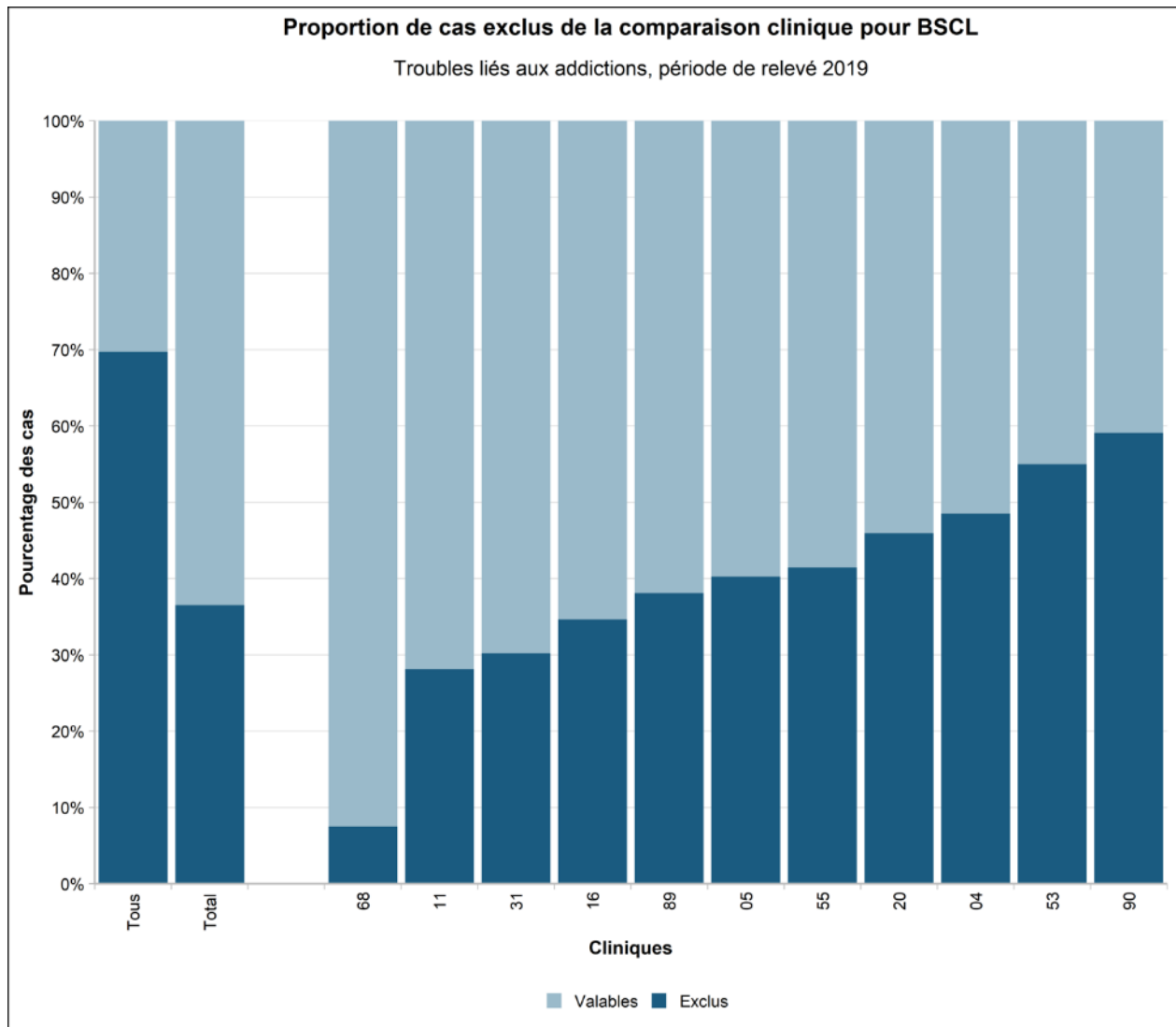


Figure 70 : Proportion de cas exclus de la comparaison clinique pour BSCL (troubles liés aux addictions)

Proportion de cas exclus de la comparaison clinique pour BSCL

		Clinique	Valables		Exclus
Toutes les cliniques		24074	30.6%	54648	69.4%
Centre de soins aigus et de premier recours	Total	16252	24.7%	49594	75.3%
	03	870	20.8%	3314	79.2%
	06	277	38.5%	442	61.5%
	07	194	22.5%	670	77.5%
	08	273	10.6%	2292	89.4%
	12	453	53.0%	402	47.0%
	13	659	19.6%	2707	80.4%
	17	964	62.2%	586	37.8%
	18	132	48.4%	141	51.6%
	21	386	17.0%	1885	83.0%
	22	832	32.8%	1707	67.2%
	24	781	33.2%	1573	66.8%
	26	372	13.7%	2349	86.3%
	28	419	37.3%	704	62.7%
	30	336	20.1%	1334	79.9%
	32	195	16.4%	994	83.6%
	34	430	27.9%	1112	72.1%
	35	499	25.0%	1500	75.0%
	36	250	32.2%	526	67.8%
	37	417	19.0%	1782	81.0%
	39	754	32.3%	1583	67.7%
	40	909	48.8%	955	51.2%
	42	415	45.0%	508	55.0%
	43	223	11.7%	1683	88.3%
	44	283	64.9%	153	35.1%
	46	152	7.9%	1777	92.1%
48	19	2.2%	846	97.8%	
49	462	29.5%	1106	70.5%	
51	292	22.0%	1033	78.0%	

	Clinique		Valables		Exclus
	52	884	17.3%	4221	82.7%
	54	291	22.3%	1016	77.7%
	56	1241	45.0%	1517	55.0%
	58	772	30.8%	1737	69.2%
	66	178	38.1%	289	61.9%
	70	54	55.7%	43	44.3%
	71	107	15.7%	573	84.3%
	73	191	18.1%	867	81.9%
	74	62	7.3%	789	92.7%
	80	62	18.1%	281	81.9%
	81	9	1.5%	589	98.5%
	82	46	2.9%	1549	97.1%
	83	104	21.5%	380	78.5%
	88	3	3.7%	79	96.3%
Psychiatrie spécialisée	Total	6331	60.1%	4196	39.9%
	01	604	82.6%	127	17.4%
	02	359	74.5%	123	25.5%
	09	38	38.4%	61	61.6%
	10	60	90.9%	6	9.1%
	14	97	81.5%	22	18.5%
	15	32	16.0%	168	84.0%
	19	286	80.6%	69	19.4%
	23	299	55.6%	239	44.4%
	25	173	60.1%	115	39.9%
	27	33	20.6%	127	79.4%
	29	370	93.4%	26	6.6%
	33	116	46.6%	133	53.4%
	38	178	70.1%	76	29.9%
	45	145	81.0%	34	19.0%
	47	57	41.3%	81	58.7%
	50	281	52.3%	256	47.7%
	57	410	78.2%	114	21.8%
	59	76	22.6%	261	77.4%

	Clinique		Valables		Exclus
	60	276	75.8%	88	24.2%
	61	407	86.6%	63	13.4%
	62	26	45.6%	31	54.4%
	63	230	38.4%	369	61.6%
	65	61	28.4%	154	71.6%
	67	38	71.7%	15	28.3%
	69	454	75.4%	148	24.6%
	72	38	36.5%	66	63.5%
	75	142	43.3%	186	56.7%
	76	483	55.4%	389	44.6%
	79	191	42.1%	263	57.9%
	85	12	26.7%	33	73.3%
	86	216	95.2%	11	4.8%
	87	73	29.1%	178	70.9%
	92	8	19.5%	33	80.5%
	93	62	32.1%	131	67.9%
Troubles liés aux addictions	Total	1491	63.5%	858	36.5%
	04	34	51.5%	32	48.5%
	05	138	59.7%	93	40.3%
	11	347	71.8%	136	28.2%
	16	181	65.3%	96	34.7%
	20	67	54.0%	57	46.0%
	31	60	69.8%	26	30.2%
	53	63	45.0%	77	55.0%
	55	383	58.6%	271	41.4%
	68	148	92.5%	12	7.5%
	89	52	61.9%	32	38.1%
	90	18	40.9%	26	59.1%

Tableau 27 : Proportion de cas exclus de la comparaison clinique pour BSCL

A2. Résultat de mesure (Centre de soins aigus et de premier recours)

Evaluation par des tiers –Importance des symptômes : Valeur de comparaison HoNOS

Clinique	N valable	Paramètre de qualité		Valeur de comparaison		IC simple de la valeur de comparaison		IC simultané de la valeur de comparaison	
		Valeur moyenne	Marge d'erreur standard de la valeur moyenne	Valeur de comparaison	Marge d'erreur standard	IC 95% (limite inférieure)	IC 95% (limite supérieure)	IC 95% (limite inférieure)	IC 95% (limite supérieure)
03	2740	7.03	0.14	-1.39	0.14	-1.67	-1.11	-1.85	-0.93
06	529	10.91	1.56	2.61	1.58	-0.49	5.71	-2.46	7.67
07	644	14.79	1.56	6.55	1.59	3.44	9.66	1.46	11.63
08	1696	6.88	0.15	-1.51	0.15	-1.82	-1.21	-2.01	-1.02
12	755	7.80	0.22	-0.54	0.22	-0.98	-0.10	-1.26	0.17
13	2368	8.86	0.13	0.56	0.13	0.30	0.81	0.14	0.98
17	1388	8.76	0.17	0.44	0.18	0.10	0.79	-0.12	1.01
18	169	6.70	0.42	-1.64	0.42	-2.47	-0.82	-2.99	-0.30
21	1558	6.21	0.17	-2.21	0.17	-2.54	-1.88	-2.75	-1.67
22	1893	8.74	0.14	0.43	0.15	0.14	0.71	-0.05	0.90
24	1664	10.15	0.15	1.88	0.16	1.57	2.20	1.37	2.39
26	1790	10.41	0.21	2.17	0.22	1.74	2.60	1.46	2.87
28	788	8.51	0.20	0.17	0.20	-0.22	0.57	-0.48	0.83
30	1196	9.15	0.17	0.84	0.17	0.50	1.18	0.28	1.40
32	799	12.33	0.23	4.07	0.24	3.60	4.53	3.31	4.83
34	1153	7.59	0.17	-0.76	0.17	-1.09	-0.43	-1.30	-0.22
35	1495	7.47	0.16	-0.90	0.16	-1.21	-0.58	-1.41	-0.38
36	515	8.98	0.26	0.66	0.27	0.14	1.18	-0.19	1.51
37	1442	9.77	0.18	1.48	0.19	1.11	1.85	0.88	2.08
39	1545	10.24	0.16	1.97	0.16	1.65	2.29	1.44	2.49
40	1601	8.29	0.15	-0.05	0.16	-0.36	0.26	-0.55	0.45
42	814	11.10	0.21	2.82	0.21	2.40	3.24	2.14	3.50
43	1271	10.37	0.18	2.09	0.18	1.73	2.46	1.50	2.69
44	337	10.43	0.34	2.11	0.34	1.43	2.78	1.00	3.21
46	1566	9.44	0.16	1.14	0.17	0.82	1.47	0.61	1.68
48	422	10.80	0.28	2.49	0.28	1.95	3.04	1.60	3.39
49	0	-	-	-	-	-	-	-	-
51	1040	6.33	0.19	-2.05	0.19	-2.42	-1.68	-2.66	-1.44
52	3133	1.74	0.14	-7.10	0.15	-7.39	-6.81	-7.57	-6.63
54	761	7.67	0.22	-0.68	0.22	-1.12	-0.24	-1.39	0.04
56	2187	7.99	0.15	-0.36	0.15	-0.66	-0.06	-0.85	0.13
58	1856	8.13	0.16	-0.21	0.17	-0.53	0.11	-0.74	0.32
66	0	-	-	-	-	-	-	-	-
70	66	4.52	0.66	-3.83	0.66	-5.11	-2.54	-5.93	-1.72
71	443	9.18	0.27	0.86	0.27	0.33	1.38	0.00	1.72
73	792	10.97	0.21	2.68	0.21	2.27	3.09	2.01	3.35
74	529	9.97	0.24	1.66	0.25	1.17	2.14	0.87	2.45
80	264	9.26	0.35	0.93	0.35	0.25	1.62	-0.19	2.05
81	48	6.58	0.77	-1.75	0.77	-3.26	-0.25	-4.21	0.70
82	746	9.06	0.21	0.74	0.21	0.32	1.16	0.06	1.43

Clinique	N valable	Paramètre de qualité		Valeur de comparaison		IC simple de la valeur de comparaison		IC simultané de la valeur de comparaison	
		Valeur moyenne	Marge d'erreur standard de la valeur moyenne	Valeur de comparaison	Marge d'erreur standard	IC 95% (limite inférieure)	IC 95% (limite supérieure)	IC 95% (limite inférieure)	IC 95% (limite supérieure)
83	59	5.90	0.70	-2.43	0.70	-3.80	-1.07	-4.67	-0.20
88	81	10.62	0.64	2.29	0.64	1.03	3.55	0.23	4.35

Tableau 28 : Importance des symptômes : Valeur de comparaison HoNOS au sein de centre de soins aigus et de premier recours

Remarque:

Pour cliniques avec n valable < 30 on n'a pas calculé un intervalle de confiance.

Autoévaluation – Importance des symptômes : Valeur de comparaison BSCL

Clinique	N valable	Paramètre de qualité		Valeur de comparaison		IC simple de la valeur de comparaison		IC simultané de la valeur de comparaison	
		Valeur moyenne	Marge d'erreur standard de la valeur moyenne	Valeur de comparaison	Marge d'erreur standard	IC 95% (limite inférieure)	IC 95% (limite supérieure)	IC 95% (limite inférieure)	IC 95% (limite supérieure)
03	870	27.61	1.04	-5.01	1.07	-7.11	-2.90	-8.51	-1.51
06	277	33.28	1.65	0.95	1.66	-2.32	4.21	-4.48	6.37
07	194	40.58	1.96	8.32	1.97	4.46	12.19	1.90	14.75
08	273	32.51	1.65	0.15	1.67	-3.12	3.43	-5.29	5.60
12	453	29.79	1.31	-2.64	1.33	-5.25	-0.02	-6.99	1.71
13	659	33.73	1.12	1.43	1.15	-0.82	3.68	-2.31	5.17
17	964	28.35	0.97	-4.26	1.01	-6.24	-2.28	-7.55	-0.97
18	132	37.68	2.33	5.37	2.34	0.78	9.97	-2.27	13.01
21	386	35.54	1.46	3.26	1.48	0.35	6.17	-1.57	8.09
22	832	30.05	1.01	-2.42	1.04	-4.47	-0.38	-5.82	0.97
24	781	40.17	1.09	8.22	1.13	6.00	10.43	4.54	11.90
26	372	25.89	1.99	-6.62	2.02	-10.58	-2.66	-13.21	-0.03
28	419	35.09	1.36	2.81	1.38	0.10	5.52	-1.69	7.32
30	336	33.10	1.52	0.77	1.54	-2.25	3.78	-4.25	5.78
32	195	33.43	2.18	1.09	2.19	-3.21	5.39	-6.06	8.24
34	430	34.14	1.32	1.83	1.34	-0.80	4.46	-2.54	6.20
35	499	35.17	1.26	2.91	1.29	0.39	5.43	-1.28	7.10
36	250	33.47	2.10	1.13	2.12	-3.02	5.29	-5.77	8.04
37	417	27.80	1.47	-4.68	1.49	-7.60	-1.76	-9.53	0.18
39	754	36.20	1.12	4.03	1.15	1.77	6.29	0.28	7.79
40	909	37.47	0.94	5.42	0.97	3.51	7.33	2.25	8.59
42	415	34.70	1.37	2.41	1.40	-0.33	5.14	-2.14	6.96
43	223	26.67	2.07	-5.76	2.09	-9.85	-1.67	-12.56	1.05
44	283	32.71	1.86	0.36	1.89	-3.33	4.06	-5.78	6.51
46	152	35.07	2.33	2.75	2.34	-1.84	7.33	-4.88	10.37
48	19	41.34	6.31	9.00	6.32	-	-	-	-
49	462	35.58	1.42	3.32	1.44	0.49	6.15	-1.39	8.03
51	292	37.53	1.58	5.27	1.60	2.14	8.40	0.07	10.47
52	884	30.66	1.04	-1.79	1.08	-3.91	0.32	-5.31	1.73
54	291	19.39	1.91	-13.20	1.93	-16.99	-9.41	-19.50	-6.89
56	1241	28.61	0.92	-4.05	0.98	-5.96	-2.14	-7.23	-0.87
58	772	29.52	1.10	-2.98	1.14	-5.21	-0.75	-6.68	0.73
66	178	41.63	2.08	9.38	2.09	5.28	13.48	2.56	16.20
70	54	22.49	3.66	-9.90	3.66	-17.08	-2.72	-21.84	2.04
71	107	31.07	2.56	-1.29	2.57	-6.32	3.75	-9.66	7.09
73	191	43.45	2.00	11.23	2.01	7.28	15.18	4.67	17.80
74	62	27.41	3.56	-4.96	3.57	-11.97	2.04	-16.61	6.68
80	62	33.42	4.01	1.07	4.01	-6.80	8.94	-12.01	14.16
81	9	17.05	8.70	-15.32	8.70	-	-	-	-

Paramètre de qualité		Valeur de comparaison		IC simple de la valeur de comparaison		IC simultané de la valeur de comparaison			
Clinique	N valable	Valeur moyenne	Marge d'erreur standard de la valeur moyenne	Valeur de comparaison	Marge d'erreur standard	IC 95% (limite inférieure)	IC 95% (limite supérieure)	IC 95% (limite inférieure)	IC 95% (limite supérieure)
82	46	25.18	4.02	-7.19	4.03	-15.09	0.71	-20.33	5.95
83	104	24.28	2.76	-8.13	2.77	-13.57	-2.69	-17.17	0.91
88	3	82.54	15.02	50.19	15.02	-	-	-	-

Tableau 29 : Importance des symptômes : Valeur de comparaison BSCL au sein de centre de soins aigus et de premier recours

Remarque :

Pour cliniques avec n valable < 30 on n'a pas calculé un intervalle de confiance.

Mesures limitatives de liberté : Nombre de cas concernés

Clinique	Nombre	Cas concernés au moins par une MLL				
		Nombre	Pourcentage	Marge d'erreur standard	IC 95% (limite inférieure)	IC 95% (limite supérieure)
Total	65846	6014	9.1%	0.00		
03	4184	332	7.9%	0.00	7.12	8.75
06	719	52	7.2%	0.01	5.34	9.13
07	864	118	13.7%	0.01	11.37	15.95
08	2565	300	11.7%	0.01	10.45	12.94
12	855	12	1.4%	0.00	0.615	2.19
13	3366	311	9.2%	0.00	8.26	10.22
17	1550	41	2.6%	0.00	1.85	3.44
18	273
21	2271	245	10.8%	0.01	9.51	12.06
22	2539	122	4.8%	0.00	3.97	5.64
24	2354	232	9.9%	0.01	8.65	11.06
26	2721	462	17.0%	0.01	15.57	18.39
28	1123	145	12.9%	0.01	10.95	14.87
30	1670	107	6.4%	0.01	5.23	7.58
32	1189	75	6.3%	0.01	4.93	7.69
34	1542	141	9.1%	0.01	7.71	10.58
35	1999	208	10.4%	0.01	9.07	11.74
36	776	114	14.7%	0.01	12.2	17.18
37	2199	459	20.9%	0.01	19.17	22.57
39	2337	259	11.1%	0.01	9.81	12.36
40	1864	118	6.3%	0.01	5.23	7.44
42	923	57	6.2%	0.01	4.62	7.73
43	1906	124	6.5%	0.01	5.4	7.61
44	436	10	2.3%	0.01	0.89	3.7
46	1929	32	1.7%	0.00	1.09	2.23
48	865	45	5.2%	0.01	3.72	6.68
49	1568	55	3.5%	0.00	2.6	4.42
51	1325	180	13.6%	0.01	11.74	15.43
52	5105	415	8.1%	0.00	7.38	8.88
54	1307	185	14.2%	0.01	12.26	16.04
56	2758	259	9.4%	0.01	8.30	10.48
58	2509	118	4.7%	0.00	3.88	5.53
66	467	36	7.7%	0.01	5.29	10.13
70	97
71	680	78	11.5%	0.01	9.08	13.87
73	1058	80	7.6%	0.01	5.97	9.16
74	851	91	10.7%	0.01	8.62	12.77
80	343	20	5.8%	0.01	3.35	8.31
81	598

Clinique	Nombre	Cas concernés au moins par une MLL				
		Nombre	Pourcentage	Marge d'erreur standard	IC 95% (limite inférieure)	IC 95% (limite supérieure)
82	1595	376	23.6%	0.01	21.49	25.66
83	484
88	82

Tableau 30 : Mesures limitatives de liberté : Nombre de cas concernés au sein des centres de soins aigus et de premier recours

Remarque :

Pour cliniques avec n valable < 30 et pour les cliniques sans cas d'au moins un MLL nous n'avons pas calculé d'intervalle de confiance.

Mesures limitatives de liberté : Isolement (intensité)

Clinique	Intensité de l'isolement (fréquence*durée)				
	N valable	Valeur moyenne	Marge d'erreur standard de la valeur moyenne	IC 95% (limite inférieure)	IC 95% (limite supérieure)
Total	4722	88.12	3.53		
03	286	87.55	12.40	63.24	111.86
06	51	74.79	20.89	33.84	115.73
07	104	150.34	14.34	122.23	178.45
08	239	92.68	13.52	66.19	119.17
12	12	106.03	32.16	.	.
13	248	193.62	34.72	125.57	261.66
17	36	193.76	59.13	77.87	309.64
21	180	31.65	4.44	22.94	40.35
22	112	38.75	5.26	28.44	49.07
24	125	73.75	9.31	55.50	92.00
26	380	217.43	27.47	163.58	271.28
28	129	41.08	4.63	32.01	50.15
30	62	78.96	14.13	51.26	106.67
32	59	88.72	12.61	64.01	113.43
34	122	83.68	17.70	49.00	118.37
35	174	61.06	12.19	37.16	84.96
36	107	95.92	13.68	69.10	122.74
37	361	74.76	8.68	57.75	91.77
39	214	82.29	10.32	62.06	102.53
40	115	65.41	10.11	45.61	85.22
42	2	65.83	63.33	.	.
44	9	250.89	104.52	.	.
46	15	153.40	39.83	.	.
48	14	250.62	77.32	.	.
51	142	45.80	6.01	34.03	57.58
52	346	29.04	3.30	22.58	35.50
54	177	44.02	6.13	32.01	56.04
56	211	81.47	10.06	61.76	101.18
58	111	12.73	2.22	8.38	17.07
66	30	49.76	9.81	30.53	68.98
71	57	52.62	14.61	23.98	81.26
73	48	117.23	18.51	80.9	153.52
74	71	214.85	22.06	171.61	258.09
80	7	128.23	47.51	.	.
82	366	41.62	4.50	32.79	50.44

Tableau 31 : Mesures limitatives de liberté: Isolement (intensité) au sein des centres de soins aigus et de premier recours

Remarques :

Pour cliniques avec n valable < 30 nous n'avons pas calculé d'intervalle de confiance.

Aufgeführt sind nur Kliniken, die diese FM mindestens einmal angewendet haben.

Mesures limitatives de liberté : Immobilisation (intensité)

Clinique	Intensité de l'immobilisation (fréquence*durée)				
	N valable	Valeur moyenne	Marge d'erreur standard de la valeur moyenne	IC 95% (limite inférieure)	IC 95% (limite supérieure)
Total	520	47.31	5.64		
03	108	31.38	3.98	23.59	39.18
06	1	77.30	0.00	.	.
07	1	25.02	0.00	.	.
08	27	26.37	9.32	.	.
13	106	48.93	6.29	36.59	61.27
17	14	90.86	27.49	.	.
21	26	14.04	8.86	.	.
24	29	18.90	3.05	.	.
26	55	145.33	45.28	56.58	234.08
30	3	44.88	8.20	.	.
32	2	0.63	0.13	.	.
34	22	23.47	5.20	.	.
35	31	11.62	1.84	8.01	15.22
36	5	30.90	7.34	.	.
37	1	0.50	0.00	.	.
39	14	15.85	4.36	.	.
40	10	69.63	51.16	.	.
42	10	49.32	22.92	.	.
44	7	185.61	91.62	.	.
51	19	16.06	3.36	.	.
52	9	31.32	24.12	.	.
54	2	1.54	1.21	.	.
56	3	57.35	31.07	.	.
66	12	27.49	7.02	.	.
71	2	21.53	9.03	.	.
73	1	21.00	0.00	.	.

Tableau 32 : Mesures limitatives de liberté : Immobilisation (intensité) au sein des centres de soins aigus et de premier recours

Remarques :

Pour cliniques avec n valable < 30 nous n'avons pas calculé d'intervalle de confiance.

Aufgeführt sind nur Kliniken, die diese FM mindestens einmal angewendet haben.

Mesures limitatives de liberté : Médication forcée (fréquence)

Clinique	Médication forcée (fréquence/cas)				
	N valable	Valeur moyenne	Marge d'erreur standard de la valeur moyenne	IC 95% (limite inférieure)	IC 95% (limite supérieure)
Total	2241	3.68	0.24		
03	114	2.11	0.31	1.51	2.71
06	25	2.04	0.43	.	.
07	49	1.35	0.13	1.10	1.59
08	134	4.95	0.82	3.34	6.56
12	1	1.00	0.00	.	.
13	133	2.19	0.32	1.56	2.82
17	32	1.47	0.20	1.08	1.86
21	106	2.28	0.30	1.70	2.87
22	65	1.68	0.17	1.34	2.02
24	108	2.08	0.25	1.59	2.58
26	46	19.59	5.93	7.96	31.22
28	67	1.21	0.09	1.04	1.38
30	13	2.54	0.77	.	.
32	53	1.55	0.15	1.25	1.85
34	23	1.43	0.20	.	.
35	37	1.19	0.08	1.04	1.34
36	38	1.34	0.13	1.09	1.59
37	69	1.33	0.09	1.15	1.51
39	121	1.67	0.15	1.38	1.96
42	44	3.27	0.43	2.42	4.12
43	124	1.55	0.09	1.37	1.72
46	17	1.06	0.06	.	.
48	31	1.77	0.46	0.88	2.67
49	52	1.40	0.13	1.16	1.65
51	57	2.40	0.51	1.41	3.40
52	239	13.39	1.53	10.39	16.40
54	100	2.36	0.44	1.51	3.22
56	91	2.66	0.31	2.06	3.26
58	61	1.67	0.18	1.33	2.02
66	8	1.25	0.16	.	.
71	17	2.00	0.49	.	.
73	17	1.29	0.14	.	.
74	28	1.18	0.07	.	.
80	11	1.18	0.18	.	.
82	110	2.47	0.94	0.63	4.32

Tableau 33 : Mesures limitatives de liberté : Médication forcée (fréquence) au sein des centres de soins aigus et de premier recours

Remarques :

Pour cliniques avec n valable < 30 nous n'avons pas calculé d'intervalle de confiance.

Aufgeführt sind nur Kliniken, die diese FM mindestens einmal angewendet haben.

Mesures limitatives de liberté : Limitations du mouvement (fréquence)

Clinique	Limitations du mouvement (fréquence/cas)				
	N valable	Valeur moyenne	Marge d'erreur standard de la valeur moyenne	IC 95% (limite inférieure)	IC 95% (limite supérieure)
Total	625	9.16	0.58		
03	9	11.56	3.84	.	.
06	1	1.00	0.00	.	.
07	3	1.00	0.00	.	.
08	11	1.55	0.28	.	.
13	3	5.67	2.91	.	.
17	2	1.50	0.50	.	.
21	39	6.10	1.19	3.78	8.43
22	3	10.00	6.03	.	.
24	69	6.86	0.79	5.30	8.41
26	122	8.49	1.64	5.28	11.71
28	56	1.05	0.03	0.99	1.11
30	2	10.50	7.50	.	.
34	2	1.00	0.00	.	.
35	32	6.19	1.27	3.69	8.68
36	5	4.60	1.83	.	.
37	96	18.88	2.04	14.87	22.88
39	48	8.65	2.03	4.66	12.63
42	11	8.45	2.14	.	.
44	1	1.00	0.00	.	.
48	1	1.00	0.00	.	.
49	1	1.00	0.00	.	.
51	30	15.17	3.73	7.85	22.48
52	27	7.22	1.37	.	.
56	19	1.11	0.07	.	.
66	2	2.00	1.00	.	.
73	23	15.39	2.68	.	.
80	7	20.86	4.19	.	.

Tableau 34 : Mesures limitatives de liberté : Limitations du mouvement (fréquence) au sein des centres de soins aigus et de premier recours

Remarques :

Pour cliniques avec n valable < 30 nous n'avons pas calculé d'intervalle de confiance.

Aufgeführt sind nur Kliniken, die diese FM mindestens einmal angewendet haben.

Mesures limitatives de liberté : Maintien ferme (intensité)

Clinique	Intensité du maintien ferme (fréquence*durée)				
	N valable	Valeur moyenne	Marge d'erreur standard de la valeur moyenne	IC 95% (limite inférieure)	IC 95% (limite supérieure)
Total	56	3.0	1.67		
03	4	0.18	0.11		
21	18	1.48	1.03		
24	23	1.00	0.24		
28	5	0.28	0.146		
32	1	23.00			
49	4	0.73	0.13		
73	1	90.00			

Tableau 35 : Mesures limitatives de liberté : Maintien ferme (intensité) au sein de centre de soins aigus et de premier recours

Remarques :

Pour cliniques avec n valable < 30 nous n'avons pas calculé d'intervalle de confiance.

Aufgeführt sind nur Kliniken, die diese FM mindestens einmal angewendet haben.

A3. Résultat de mesure (Psychiatrie spécialisée)

Evaluation par des tiers –Importance des symptômes : Valeur de comparaison HoNOS

Clinique	N valable	Paramètre de qualité		Valeur de comparaison		IC simple de la valeur de comparaison		IC simultané de la valeur de comparaison	
		Valeur moyenne	Marge d'erreur standard de la valeur moyenne	Valeur de comparaison	Marge d'erreur standard	IC 95% (limite inférieure)	IC 95% (limite supérieure)	IC 95% (limite inférieure)	IC 95% (limite supérieure)
01	720	5.43	0.22	-1.76	0.23	-2.22	-1.30	-2.50	-1.02
02	465	9.45	0.28	2.53	0.29	1.95	3.11	1.60	3.47
09	85	4.72	0.49	-2.35	0.49	-3.30	-1.39	-3.90	-0.80
10	60	6.33	0.62	-0.73	0.62	-1.95	0.50	-2.71	1.25
14	114	5.66	0.46	-1.40	0.46	-2.31	-0.50	-2.86	0.06
15	161	9.72	0.35	2.72	0.36	2.02	3.43	1.59	3.86
19	316	5.61	0.26	-1.49	0.26	-2.01	-0.98	-2.32	-0.66
23	500	5.79	0.20	-1.34	0.21	-1.75	-0.92	-2.01	-0.67
25	156	14.29	0.39	7.36	0.39	6.59	8.14	6.12	8.61
27	81	7.94	0.50	0.90	0.50	-0.09	1.88	-0.69	2.49
29	393	7.39	0.24	0.35	0.24	-0.13	0.83	-0.42	1.13
33	201	5.57	0.32	-1.51	0.32	-2.14	-0.87	-2.54	-0.48
38	235	6.30	0.33	-0.77	0.33	-1.42	-0.11	-1.82	0.29
45	167	9.35	0.35	2.34	0.36	1.64	3.04	1.20	3.48
47	115	5.01	0.44	-2.07	0.44	-2.94	-1.20	-3.48	-0.66
50	444	6.30	0.23	-0.78	0.24	-1.24	-0.32	-1.53	-0.04
57	507	5.50	0.25	-1.64	0.26	-2.16	-1.12	-2.47	-0.81
59	241	5.08	0.32	-2.02	0.32	-2.65	-1.39	-3.04	-1.00
60	348	6.58	0.29	-0.49	0.30	-1.07	0.09	-1.43	0.45
61	451	7.15	0.22	0.11	0.22	-0.33	0.55	-0.59	0.81
62	52	9.33	0.64	2.30	0.64	1.04	3.55	0.26	4.33
63	513	9.18	0.21	2.25	0.22	1.82	2.69	1.56	2.95
65	201	9.31	0.33	2.31	0.33	1.67	2.96	1.27	3.36
67	44	7.26	0.68	0.21	0.68	-1.13	1.54	-1.95	2.37
69	577	7.32	0.20	0.29	0.21	-0.12	0.71	-0.37	0.96
72	93	3.81	0.56	-3.27	0.56	-4.38	-2.17	-5.06	-1.49
75	226	7.12	0.30	0.07	0.31	-0.53	0.68	-0.90	1.05
76	773	7.41	0.18	0.40	0.19	0.03	0.76	-0.19	0.99
79	329	5.80	0.25	-1.30	0.26	-1.80	-0.79	-2.12	-0.48
85	29	2.89	0.83	-4.17	0.83	-	-	-	-
86	225	6.57	0.33	-0.49	0.34	-1.16	0.17	-1.57	0.58
87	162	8.90	0.36	1.88	0.36	1.18	2.59	0.74	3.02
92	29	9.85	0.85	2.81	0.85	-	-	-	-
93	162	8.49	0.36	1.47	0.36	0.76	2.17	0.33	2.60

Tableau 36 : Importance des symptômes : Valeur de comparaison HoNOS au sein de la psychiatrie spécialisée

Remarque :

Pour cliniques avec n valable < 30 nous n'avons pas calculé d'intervalle de confiance.

Autoévaluation – Importance des symptômes : Valeur de comparaison BSCL

Clinique	N valable	Paramètre de qualité		Valeur de comparaison		IC simple de la valeur de comparaison		IC simultané de la valeur de comparaison	
		Valeur moyenne	Marge d'erreur standard de la valeur moyenne	Valeur de comparaison	Marge d'erreur standard	IC 95% (limite inférieure)	IC 95% (limite supérieure)	IC 95% (limite inférieure)	IC 95% (limite supérieure)
01	604	34.96	1.20	2.99	1.28	0.48	5.50	-1.06	7.05
02	359	23.25	2.01	-9.55	2.10	-13.67	-5.43	-16.20	-2.89
09	38	38.61	4.03	6.39	4.05	-1.54	14.32	-6.42	19.20
10	60	27.49	3.68	-4.81	3.71	-12.07	2.46	-16.54	6.93
14	97	27.34	3.12	-5.00	3.15	-11.18	1.19	-14.98	4.99
15	32	32.49	4.40	0.23	4.41	-8.41	8.87	-13.72	14.19
19	286	26.83	1.52	-5.68	1.56	-8.75	-2.62	-10.63	-0.74
23	299	26.54	1.47	-6.00	1.51	-8.96	-3.04	-10.78	-1.22
25	173	39.10	2.28	7.04	2.32	2.49	11.58	-0.31	14.38
27	33	29.70	4.36	-2.56	4.37	-11.13	6.00	-16.40	11.27
29	370	36.05	1.40	4.03	1.45	1.20	6.87	-0.55	8.62
33	116	30.99	2.33	-1.29	2.35	-5.91	3.32	-8.75	6.16
38	178	32.06	2.08	-0.20	2.12	-4.36	3.95	-6.92	6.51
45	145	55.96	2.16	24.26	2.18	19.98	28.54	17.34	31.18
47	57	25.08	3.76	-7.24	3.78	-14.65	0.18	-19.21	4.74
50	281	33.02	1.60	0.80	1.64	-2.42	4.02	-4.40	6.00
57	410	32.24	1.59	-0.02	1.66	-3.28	3.24	-5.28	5.24
59	76	30.41	2.96	-1.86	2.98	-7.71	3.98	-11.31	7.58
60	276	27.93	1.94	-4.52	2.00	-8.44	-0.61	-10.85	1.81
61	407	35.39	1.29	3.35	1.34	0.73	5.97	-0.88	7.58
62	26	16.02	5.17	-16.30	5.19	-	-	-	-
63	230	30.96	1.74	-1.34	1.77	-4.82	2.13	-6.96	4.27
65	61	38.05	3.22	5.86	3.23	-0.48	12.19	-4.38	16.09
67	38	28.11	4.15	-4.17	4.17	-12.33	4.00	-17.36	9.03
69	454	31.16	1.22	-1.18	1.27	-3.66	1.30	-5.19	2.83
72	38	26.48	4.29	-5.81	4.30	-14.24	2.62	-19.43	7.81
75	142	37.61	2.27	5.48	2.30	0.97	9.99	-1.80	12.76
76	483	35.01	1.23	2.99	1.29	0.45	5.52	-1.11	7.08
79	191	29.78	1.87	-2.55	1.90	-6.27	1.18	-8.57	3.47
85	12	19.06	7.16	-13.22	7.17	-	-	-	-
86	216	30.59	1.79	-1.73	1.83	-5.31	1.86	-7.52	4.06
87	73	29.61	2.97	-2.68	2.99	-8.53	3.18	-12.13	6.78
92	8	41.71	8.79	9.46	8.79	-	-	-	-
93	62	34.36	3.17	2.12	3.19	-4.13	8.38	-7.98	12.23

Tableau 37 : Importance des symptômes : Valeur de comparaison BSCL au sein de la psychiatrie spécialisée

Remarque :

Pour cliniques avec n valable < 30 nous n'avons pas calculé d'intervalle de confiance.

Mesures limitatives de liberté : Nombre de cas concernés

Clinique	Nombre	Cas concernés au moins par une MLL				
		Nombre	Pourcentage	Marge d'erreur standard	IC 95% (limite inférieure)	IC 95% (limite supérieure)
Total	10527	86	0.8%	0.00		
01	731
02	482
09	99
10	66
14	119
15	200
19	355
23	538
25	288
27	160
29	396
33	249	4	1.6%	0.01	.04	3.17
38	254
45	179
47	138
50	537	9	1.7%	0.01	.59	2.76
57	524
59	337	18	5.3%	0.01	2.94	7.74
60	364
61	470
62	57
63	599	18	3.0%	0.01	1.64	4.37
65	215
67	53
69	602
72	104	6	5.8%	0.02	1.29	10.25
75	328
76	872	29	3.3%	0.00	2.14	4.52
79	454	2	0.4%	0.01	-.17	1.05
85	45
86	227
87	251
92	41
93	193

Tableau 38 : Mesures limitatives de liberté : Nombre de cas concernés au sein de la psychiatrie spécialisée

Remarques :

Pour cliniques avec n valable < 30 nous n'avons pas calculé d'intervalle de confiance.

La clinique 75 a fourni des informations au sujet des mesures limitatives de liberté. Cependant, les FIDs en question n'étaient pas indiqués dans le set de données MB. Les données ne sont donc pas évaluables car il n'est pas possible de déterminer si ces mesures limitatives de liberté correspondent aux données de sortie des cas lors de la période de mesure.

Mesures limitatives de liberté : Isolement (intensité)

Clinique	Intensité de l'isolement (fréquence*durée)				
	N valable	Valeur moyenne	Marge d'erreur standard de la valeur moyenne	IC 95% (limite inférieure)	IC 95% (limite supérieure)
Total	55	90.39	19.85		
33	1	312.16	0.00	.	.
50	9	121.54	101.86	.	.
59	18	55.25	13.00	.	.
63	15	133.77	28.94	.	.
76	12	47.03	22.12	.	.

Tableau 39 : Mesures limitatives de liberté : isolement (intensité) au sein de la psychiatrie spécialisée

Remarque :

Pour cliniques avec n valable < 30 nous n'avons pas calculé d'intervalle de confiance.

Mesures limitatives de liberté : Immobilisation (intensité)

Clinique	Intensité de l'immobilisation (fréquence*durée)				
	N valable	Valeur moyenne	Marge d'erreur standard de la valeur moyenne	IC 95% (limite inférieure)	IC 95% (limite supérieure)
Total	3	58.46	51.34		
33	1	7.75	0	.	.
63	1	6.5	0	.	.
76	1	161.13	0	.	.

Tableau 40 : Mesures limitatives de liberté : immobilisation (intensité) au sein de la psychiatrie spécialisée

Remarques :

Pour cliniques avec n valable < 30 nous n'avons pas calculé d'intervalle de confiance.

Aufgeführt sind nur Kliniken, die diese FM mindestens einmal angewendet haben.

Mesures limitatives de liberté : Médication forcée (fréquence)

Clinique	Médication forcée (fréquence/cas)				
	N valable	Valeur moyenne	Marge d'erreur standard de la valeur moyenne	IC 95% (limite inférieure)	IC 95% (limite supérieure)
Total	30	1.93	0.36		
33	3	1.00	0.00	.	.
50	4	4.50	1.89	.	.
59	5	1.00	0.00	.	.
63	6	1.67	0.49	.	.
72	1	1.00	0.00	.	.
76	10	2.00	0.52	.	.
79	1	1.00	0.00	.	.

Tableau 41 : Mesures limitatives de liberté : médication forcée (fréquence) au sein de la psychiatrie spécialisée

Mesures limitatives de liberté : Limitations du mouvement (fréquence)

Clinique	Limitations du mouvement (fréquence/cas)				
	N valable	Valeur moyenne	Marge d'erreur standard de la valeur moyenne	IC 95% (limite inférieure)	IC 95% (limite supérieure)
Total	18	1.33	0.16		
72	6	1.67	0.33		
76	11	1.18	0.18		
79	1	1.00	0.00		

Tableau 42 : Mesures limitatives de liberté : limitations du mouvement (fréquence) au sein de la psychiatrie spécialisée

Mesures limitatives de liberté : Maintien ferme (intensité)

Clinique	Intensité du maintien ferme (fréquence*durée)				
	N valable	Valeur moyenne	Marge d'erreur standard de la valeur moyenne	IC 95% (limite inférieure)	IC 95% (limite supérieure)
Total	1	1.67	0		
76	1	1.67	0		

Tableau 43 : Mesures limitatives de liberté : maintien ferme (intensité) au sein de la psychiatrie spécialisée

Remarques :

Pour cliniques avec n valable < 30 nous n'avons pas calculé d'intervalle de confiance. Aufgeführt sind nur Kliniken, die diese FM mindestens einmal angewendet haben.

A4. Résultat de mesure (Troubles liés aux addictions)

Evaluation par des tiers – Importance des symptômes : Valeur de comparaison HoNOS

Clinique	N valable	Paramètre de qualité		Valeur de comparaison		IC simple de la valeur de comparaison		IC simultané de la valeur de comparaison	
		Valeur moyenne	Marge d'erreur standard de la valeur moyenne	Valeur de comparaison	Marge d'erreur standard	IC 95% (limite inférieure)	IC 95% (limite supérieure)	IC 95% (limite inférieure)	IC 95% (limite supérieure)
04	54	8.42	0.66	3.08	0.67	1.76	4.39	1.18	4.97
05	211	5.26	0.37	-0.19	0.40	-0.98	0.60	-1.32	0.95
11	464	5.16	0.22	-0.34	0.25	-0.84	0.16	-1.05	0.38
16	231	8.01	0.50	2.91	0.55	1.83	3.98	1.36	4.45
20	97	7.06	0.50	1.71	0.52	0.69	2.73	0.25	3.17
31	69	8.39	0.56	3.06	0.57	1.95	4.18	1.46	4.67
53	104	5.00	0.58	-0.45	0.60	-1.63	0.74	-2.15	1.25
55	602	4.23	0.24	-1.68	0.32	-2.30	-1.05	-2.57	-0.78
68	153	4.01	0.51	-1.53	0.54	-2.59	-0.47	-3.06	-0.01
89	71	6.15	0.58	0.75	0.59	-0.41	1.92	-0.93	2.43
90	38	4.50	0.75	-0.94	0.76	-2.43	0.55	-3.08	1.20

Tableau 44 : Importance des symptômes : Valeur de comparaison HoNOS au sein des troubles liés aux addictions

Autoévaluation – Importance des symptômes : Valeur de comparaison BSCL

Clinique	N valable	Paramètre de qualité		Valeur de comparaison		IC simple de la valeur de comparaison		IC simultané de la valeur de comparaison	
		Valeur moyenne	Marge d'erreur standard de la valeur moyenne	Valeur de comparaison	Marge d'erreur standard	IC 95% (limite inférieure)	IC 95% (limite supérieure)	IC 95% (limite inférieure)	IC 95% (limite supérieure)
04	34	20.49	3.61	0.04	3.66	-7.15	7.22	-10.32	10.40
05	138	18.61	2.09	-2.03	2.23	-6.42	2.35	-8.35	4.28
11	347	21.57	1.13	1.45	1.32	-1.13	4.04	-2.28	5.19
16	181	17.36	2.44	-3.53	2.71	-8.85	1.80	-11.20	4.15
20	67	21.60	2.67	1.20	2.75	-4.19	6.59	-6.57	8.97
31	60	19.48	2.69	-1.02	2.76	-6.43	4.39	-8.82	6.79
53	63	15.50	3.20	-5.17	3.30	-11.64	1.30	-14.50	4.16
55	383	23.03	1.36	3.47	1.70	0.14	6.80	-1.34	8.28
68	148	20.43	2.48	-0.02	2.69	-5.30	5.26	-7.64	7.59
89	52	15.10	3.02	-5.55	3.08	-11.60	0.50	-14.27	3.18
90	18	21.25	4.73	0.81	4.76	-	-	-	-

Tableau 45 : Importance des symptômes : Valeur de comparaison BSCL au sein des troubles liés aux addictions

Remarque :

Pour cliniques avec n valable < 30 nous n'avons pas calculé d'intervalle de confiance.

A5. Résultat de mesure (Psychiatrie forensique)

Evaluation par des tiers – Importance des symptômes : Valeur de comparaison HoNOS

Clinique	N valable	Paramètre de qualité		Valeur de comparaison		IC simple de la valeur de comparaison		IC simultané de la valeur de comparaison	
		Valeur moyenne	Marge d'erreur standard de la valeur moyenne	Valeur de comparaison	Marge d'erreur standard	IC 95% (limite inférieure)	IC 95% (limite supérieure)	IC 95% (limite inférieure)	IC 95% (limite supérieure)
101	38	0.93	1.09	-4.47	1.14	-6.72	-2.22	-7.54	-1.39
102	230	6.67	0.56	2.74	0.89	0.99	4.48	0.35	5.12
103	24	0.43	1.25	-4.88	1.28	-	-	-	-
104	74	5.18	0.80	0.11	0.89	-1.64	1.85	-2.28	2.49
105	42	4.70	1.47	-0.42	1.57	-3.51	2.67	-4.65	3.81
106	56	4.34	0.95	-0.83	1.02	-2.85	1.18	-3.58	1.92
107	80	4.56	0.82	-0.62	0.92	-2.42	1.19	-3.08	1.85

Tableau 46 : Importance des symptômes : Valeur de comparaison HoNOS au sein de la psychiatrie forensique

Mesures limitatives de liberté : Nombre de cas concernés

Clinique	Nombre	Cas concernés au moins par une ML				
		Nombre	Pourcentage	Marge d'erreur standard	IC 95% (limite inférieure)	IC 95% (limite supérieure)
Total	709	270	38.1%	0.02		
101	44	12	27.3%	0.07	14.11	40.43
102	255	54	21.2%	0.03	16.16	26.19
103	24	13	54.2%	0.10	-	-
104	107	88	82.2%	0.04	75.00	89.48
105	54	11	20.4%	0.06	9.63	31.11
106	132	1	0.8%	0.01	0	2.24
107	93	91	97.8%	0.02	94.90	100

Tableau 47 : Mesures limitatives de liberté : Nombre de cas concernés au sein de la psychiatrie forensique

Remarque :

Pour cliniques avec n valable < 30 nous n'avons pas calculé d'intervalle de confiance.

Mesures limitatives de liberté : Isolement (intensité)

Clinique	Intensité de l'isolement (fréquence*durée)				
	N valable	Valeur moyenne	Marge d'erreur standard de la valeur moyenne	IC 95% (limite inférieure)	IC 95% (limite supérieure)
Total	255	163.65	16.11		
101	4	191.67	151.02	.	.
102	53	118.12	34.01	51.47	184.77
103	11	410.46	118.37	.	.
104	87	209.18	32.30	145.87	272.50
105	11	153.39	124.62	.	.
106	1	67.50	0.00	.	.
107	88	116.32	12.14	92.53	140.11

Tableau 48 : Mesures limitatives de liberté : isolement (intensité) au sein de la psychiatrie forensique

Mesures limitatives de liberté : Immobilisation (intensité)

Clinique	Intensité de l'immobilisation (fréquence*durée)				
	N valable	Valeur moyenne	Marge d'erreur standard de la valeur moyenne	IC 95% (limite inférieure)	IC 95% (limite supérieure)
Total	19	32.44	6.68		
101	8	34.42	9.58	.	.
102	1	0.38	0.00	.	.
104	1	20.00	0.00	.	.
105	4	22.80	20.61	.	.
107	5	45.90	11.24	.	.

Tableau 49 : Mesures limitatives de liberté : immobilisation (intensité) au sein de la psychiatrie forensique

Remarques :

Pour cliniques avec n valable < 30 nous n'avons pas calculé d'intervalle de confiance.

Aufgeführt sind nur Kliniken, die diese FM mindestens einmal angewendet haben.

Mesures limitatives de liberté : Médication forcée (fréquence)

Clinique	Médication forcée (fréquence/cas)				
	N valable	Valeur moyenne	Marge d'erreur standard de la valeur moyenne	IC 95% (limite inférieure)	IC 95% (limite supérieure)
Total	39	2.79	0.61		
101	8	1.13	0.13	.	.
102	3	3.00	1.00	.	.
103	1	1.00	0.00	.	.
104	6	1.67	0.42	.	.
105	7	2.14	0.55	.	.
107	14	4.64	1.57	.	.

Tableau 50 : Mesures limitatives de liberté : médication forcée (fréquence) au sein de la psychiatrie forensique

Mesures limitatives de liberté : Limitations du mouvement (fréquence)

Clinique	Limitations du mouvement (fréquence/cas)				
	N valable	Valeur moyenne	Marge d'erreur standard de la valeur moyenne	IC 95% (limite inférieure)	IC 95% (limite supérieure)
Total	2	141.5	140.5		
102	1	282	0		
103	1	1	0		

Tableau 51 : Mesures limitatives de liberté : limitations du mouvement (fréquence) au sein de la psychiatrie forensique

Remarques :

Pour cliniques avec n valable < 30 nous n'avons pas calculé d'intervalle de confiance.

Aufgeführt sind nur Kliniken, die diese FM mindestens einmal angewendet haben.

A6. Qualité des données

Qualité des données - HoNOS total (y compris admission/sortie et MB) (proportion des cas en %)

Clinique	Total	Complet (évaluable)	Incomplet (évaluable)	Drop-out (non influençable)	Drop-out (influençable)	Non évaluable (insuffisant)	Non évaluable (manquant)
Total	100%	43.0%	27.5%	24.1%	3.5%	0.7%	1.3%
01	100%	91.2%	7.3%	1.5%	0.0%	0.0%	0.0%
02	100%	0.0%	96.5%	3.1%	0.0%	0.4%	0.0%
03	100%	24.3%	41.2%	30.4%	0.7%	2.0%	1.3%
04	100%	81.8%	0.0%	16.7%	1.5%	0.0%	0.0%
05	100%	90.5%	0.9%	8.7%	0.0%	0.0%	0.0%
06	100%	0.0%	73.6%	22.4%	3.8%	0.0%	0.3%
07	100%	0.0%	74.5%	21.4%	2.1%	0.9%	1.0%
08	100%	37.3%	28.8%	32.2%	0.2%	0.4%	1.1%
09	100%	72.7%	13.1%	13.1%	1.0%	0.0%	0.0%
10	100%	0.0%	90.9%	7.6%	0.0%	1.5%	0.0%
11	100%	93.0%	3.1%	3.5%	0.4%	0.0%	0.0%
12	100%	82.9%	5.4%	10.8%	0.4%	0.2%	0.4%
13	100%	27.4%	43.0%	29.6%	0.0%	0.0%	0.0%
14	100%	94.1%	1.7%	4.2%	0.0%	0.0%	0.0%
15	100%	58.5%	22.0%	14.0%	0.0%	0.0%	5.5%
16	100%	82.3%	1.1%	16.2%	0.0%	0.4%	0.0%
17	100%	77.8%	11.7%	10.2%	0.1%	0.2%	0.0%
18	100%	0.0%	61.9%	11.0%	1.8%	24.9%	0.4%
19	100%	55.8%	33.2%	7.9%	0.3%	2.8%	0.0%
20	100%	63.7%	14.5%	21.8%	0.0%	0.0%	0.0%
21	100%	46.6%	22.0%	31.2%	0.2%	0.0%	0.0%
22	100%	49.0%	25.6%	25.0%	0.4%	0.1%	0.0%
23	100%	90.5%	2.4%	6.9%	0.2%	0.0%	0.0%
24	100%	57.0%	13.7%	22.6%	6.7%	0.0%	0.0%
25	100%	52.8%	1.4%	2.4%	0.0%	0.0%	43.4%
26	100%	17.8%	48.0%	33.1%	0.3%	0.1%	0.6%
27	100%	47.5%	3.1%	37.5%	1.9%	0.0%	10.0%
28	100%	47.0%	23.2%	29.7%	0.1%	0.0%	0.0%
29	100%	95.2%	4.0%	0.3%	0.0%	0.3%	0.3%
30	100%	33.3%	38.3%	22.5%	0.9%	3.5%	1.4%
31	100%	72.1%	8.1%	4.7%	15.1%	0.0%	0.0%
32	100%	2.4%	65.2%	25.7%	0.3%	0.1%	6.3%
33	100%	45.0%	35.7%	16.9%	0.8%	1.6%	0.0%
34	100%	40.7%	34.1%	24.8%	0.1%	0.3%	0.0%
35	100%	73.1%	1.7%	23.1%	2.2%	0.0%	0.0%
36	100%	2.2%	64.2%	30.3%	3.4%	0.0%	0.0%
37	100%	47.1%	18.5%	33.8%	0.6%	0.0%	0.0%
38	100%	84.6%	7.9%	7.1%	0.0%	0.0%	0.4%
39	100%	38.4%	27.7%	32.5%	0.0%	0.3%	1.1%
40	100%	77.2%	8.7%	12.0%	2.1%	0.0%	0.0%
42	100%	85.5%	2.7%	11.8%	0.0%	0.0%	0.0%

Clinique	Total	Complet (évaluable)	Incomplet (évaluable)	Drop-out (non influençable)	Drop-out (influençable)	Non évaluable (insuffisant)	Non évaluable (manquant)
43	100%	59.2%	7.5%	30.1%	2.1%	1.2%	0.0%
44	100%	76.4%	0.9%	22.7%	0.0%	0.0%	0.0%
45	100%	86.0%	7.3%	5.6%	1.1%	0.0%	0.0%
46	100%	46.5%	34.7%	16.9%	0.3%	0.2%	1.5%
47	100%	58.0%	25.4%	9.4%	2.9%	2.9%	1.4%
48	100%	1.0%	47.7%	29.4%	0.1%	1.3%	20.5%
49	100%	0.0%	0.0%	19.2%	66.0%	0.0%	14.8%
50	100%	64.1%	18.6%	13.2%	1.9%	2.0%	0.2%
51	100%	47.0%	31.5%	21.0%	0.5%	0.0%	0.0%
52	100%	31.5%	29.8%	33.2%	3.5%	1.9%	0.0%
53	100%	16.4%	57.9%	25.7%	0.0%	0.0%	0.0%
54	100%	8.9%	49.3%	25.2%	16.0%	0.6%	0.0%
55	100%	80.7%	11.3%	8.0%	0.0%	0.0%	0.0%
56	100%	62.5%	16.8%	19.9%	0.4%	0.3%	0.1%
57	100%	96.6%	0.2%	3.1%	0.2%	0.0%	0.0%
58	100%	49.7%	24.3%	25.4%	0.0%	0.6%	0.0%
59	100%	58.2%	13.4%	26.1%	2.1%	0.3%	0.0%
60	100%	0.0%	95.6%	4.1%	0.0%	0.3%	0.0%
61	100%	92.6%	3.4%	4.0%	0.0%	0.0%	0.0%
62	100%	89.5%	1.8%	8.8%	0.0%	0.0%	0.0%
63	100%	66.1%	19.5%	10.7%	1.0%	0.5%	2.2%
65	100%	91.2%	2.3%	5.1%	0.0%	1.4%	0.0%
66	100%	0.0%	0.0%	16.5%	67.9%	0.0%	15.6%
67	100%	79.2%	3.8%	17.0%	0.0%	0.0%	0.0%
68	100%	0.0%	95.6%	2.5%	0.6%	0.0%	1.2%
69	100%	90.5%	5.3%	3.8%	0.0%	0.0%	0.3%
70	100%	60.8%	7.2%	32.0%	0.0%	0.0%	0.0%
71	100%	39.9%	25.3%	29.9%	0.1%	1.8%	3.1%
72	100%	76.9%	12.5%	6.7%	2.9%	0.0%	1.0%
73	100%	42.9%	31.9%	23.9%	0.4%	0.1%	0.8%
74	100%	22.1%	40.1%	35.4%	1.2%	0.0%	1.3%
75	100%	67.7%	1.2%	31.1%	0.0%	0.0%	0.0%
76	100%	68.0%	20.6%	11.2%	0.1%	0.0%	0.0%
79	100%	49.3%	23.1%	26.9%	0.0%	0.0%	0.7%
80	100%	14.2%	68.9%	14.2%	1.3%	0.3%	1.3%
81	100%	5.2%	2.8%	91.3%	0.7%	0.0%	0.0%
82	100%	4.5%	42.3%	36.7%	14.4%	2.1%	0.0%
83	100%	0.0%	12.2%	64.5%	23.3%	0.0%	0.0%
85	100%	48.9%	15.6%	35.6%	0.0%	0.0%	0.0%
86	100%	97.8%	1.3%	0.9%	0.0%	0.0%	0.0%
87	100%	50.2%	14.3%	30.3%	0.8%	0.0%	4.4%
88	100%	2.4%	96.3%	1.2%	0.0%	0.0%	0.0%
89	100%	77.4%	7.1%	6.0%	9.5%	0.0%	0.0%
90	100%	84.1%	2.3%	6.8%	6.8%	0.0%	0.0%
92	100%	56.1%	14.6%	22.0%	0.0%	0.0%	7.3%

Clinique	Total	Complet (évaluable)	Incomplet (évaluable)	Drop-out (non influçable)	Drop-out (influçable)	Non évaluable (insuffisant)	Non évaluable (manquant)
93	100%	51.3%	32.6%	10.9%	1.0%	2.6%	1.6%
101	100%	18.2%	68.2%	2.3%	2.3%	9.1%	0.0%
102	100%	16.5%	73.7%	4.7%	3.1%	1.2%	0.8%
103	100%	79.2%	20.8%	0.0%	0.0%	0.0%	0.0%
104	100%	6.5%	62.6%	1.9%	29.0%	0.0%	0.0%
105	100%	16.7%	61.1%	1.9%	20.4%	0.0%	0.0%
106	100%	5.3%	37.1%	17.4%	34.8%	1.5%	3.8%
107	100%	12.9%	73.1%	6.5%	7.5%	0.0%	0.0%

Tableau 52 : Qualité des données HoNOS total (proportion des cas en %)

Qualité des données - HoNOS total (y compris admission/sortie et MB) (nombre de cas)

Clinique	Total	Complet (évaluable)	Incomplet (évaluable)	Drop-out (non influençable)	Drop-out (influençable)	Non évaluable (insuffisant)	Non évaluable (manquant)
Total	79399	34107	21849	19158	2764	522	999
01	731	667	53	11	0	0	0
02	482	0	465	15	0	2	0
03	4184	1018	1722	1273	30	85	56
04	66	54	0	11	1	0	0
05	231	209	2	20	0	0	0
06	719	0	529	161	27	0	2
07	864	0	644	185	18	8	9
08	2565	957	739	825	6	10	28
09	99	72	13	13	1	0	0
10	66	0	60	5	0	1	0
11	483	449	15	17	2	0	0
12	855	709	46	92	3	2	3
13	3366	921	1447	997	1	0	0
14	119	112	2	5	0	0	0
15	200	117	44	28	0	0	11
16	277	228	3	45	0	1	0
17	1550	1206	182	158	1	3	0
18	273	0	169	30	5	68	1
19	355	198	118	28	1	10	0
20	124	79	18	27	0	0	0
21	2271	1059	499	708	5	0	0
22	2539	1244	649	634	10	2	0
23	538	487	13	37	1	0	0
24	2354	1341	323	533	157	0	0
25	288	152	4	7	0	0	125
26	2721	485	1305	902	9	3	17
27	160	76	5	60	3	0	16
28	1123	528	260	334	1	0	0
29	396	377	16	1	0	1	1
30	1670	556	640	376	15	59	24
31	86	62	7	4	13	0	0
32	1182	28	771	304	4	1	74
33	249	112	89	42	2	4	0
34	1542	627	526	382	2	5	0
35	1999	1462	33	461	43	0	0
36	776	17	498	235	26	0	0
37	2199	1035	407	743	14	0	0
38	254	215	20	18	0	0	1
39	2337	897	648	759	0	7	26
40	1864	1439	162	223	40	0	0
42	923	789	25	109	0	0	0
43	1906	1129	142	573	40	22	0

Clinique	Total	Complet (évaluable)	Incomplet (évaluable)	Drop-out (non influençable)	Drop-out (influençable)	Non évaluable (insuffisant)	Non évaluable (manquant)
44	436	333	4	99	0	0	0
45	179	154	13	10	2	0	0
46	1929	897	669	326	6	3	28
47	138	80	35	13	4	4	2
48	865	9	413	254	1	11	177
49	1568	0	0	301	1035	0	232
50	537	344	100	71	10	11	1
51	1325	623	417	278	7	0	0
52	5105	1610	1523	1697	179	96	0
53	140	23	81	36	0	0	0
54	1307	116	645	329	209	8	0
55	654	528	74	52	0	0	0
56	2758	1725	462	549	10	9	3
57	524	506	1	16	1	0	0
58	2509	1246	610	637	0	16	0
59	337	196	45	88	7	1	0
60	364	0	348	15	0	1	0
61	470	435	16	19	0	0	0
62	57	51	1	5	0	0	0
63	599	396	117	64	6	3	13
65	215	196	5	11	0	3	0
66	467	0	0	77	317	0	73
67	53	42	2	9	0	0	0
68	160	0	153	4	1	0	2
69	602	545	32	23	0	0	2
70	97	59	7	31	0	0	0
71	680	271	172	203	1	12	21
72	104	80	13	7	3	0	1
73	1058	454	338	253	4	1	8
74	851	188	341	301	10	0	11
75	328	222	4	102	0	0	0
76	872	593	180	98	1	0	0
79	454	224	105	122	0	0	3
80	318	45	219	45	4	1	4
81	598	31	17	546	4	0	0
82	1595	72	674	586	229	34	0
83	484	0	59	312	113	0	0
85	45	22	7	16	0	0	0
86	227	222	3	2	0	0	0
87	251	126	36	76	2	0	11
88	82	2	79	1	0	0	0
89	84	65	6	5	8	0	0
90	44	37	1	3	3	0	0
92	41	23	6	9	0	0	3
93	193	99	63	21	2	5	3

Clinique	Total	Complet (évaluable)	Incomplet (évaluable)	Drop-out (non influençable)	Drop-out (influençable)	Non évaluable (insuffisant)	Non évaluable (manquant)
101	44	8	30	1	1	4	0
102	255	42	188	12	8	3	2
103	24	19	5	0	0	0	0
104	107	7	67	2	31	0	0
105	54	9	33	1	11	0	0
106	132	7	49	23	46	2	5
107	93	12	68	6	7	0	0

Tableau 53 : Qualité des données HoNOS total (nombre de cas)

Qualité des données - BSCL total (y compris admission/sortie et MB) (proportion des cas en %)

Clinique	Total	Complet (évaluable)	Incomplet (évaluable)	Drop-out (non influençable)	Drop-out (influençable)	Non évaluable (insuffisant)	Non évaluable (manquant)
Total	100%	21.3%	9.3%	45.8%	13.9%	3.2%	6.5%
01	100%	81.3%	1.4%	10.4%	7.0%	0.0%	0.0%
02	100%	0.0%	74.5%	19.7%	5.8%	0.0%	0.0%
03	100%	8.0%	12.8%	65.8%	11.3%	1.0%	1.1%
04	100%	48.5%	3.0%	34.8%	13.6%	0.0%	0.0%
05	100%	59.7%	0.0%	27.3%	13.0%	0.0%	0.0%
06	100%	0.0%	38.5%	49.8%	11.1%	0.0%	0.6%
07	100%	0.0%	22.5%	31.1%	13.0%	0.8%	32.6%
08	100%	5.5%	5.1%	65.1%	16.0%	0.0%	8.2%
09	100%	19.2%	19.2%	29.3%	31.3%	1.0%	0.0%
10	100%	0.0%	90.9%	7.6%	1.5%	0.0%	0.0%
11	100%	71.2%	0.6%	17.4%	10.8%	0.0%	0.0%
12	100%	33.8%	19.2%	24.7%	17.8%	0.5%	4.1%
13	100%	11.0%	8.6%	69.8%	10.7%	0.0%	0.0%
14	100%	80.7%	0.8%	17.6%	0.8%	0.0%	0.0%
15	100%	12.5%	3.5%	26.0%	52.5%	0.0%	5.5%
16	100%	41.2%	24.2%	25.6%	8.7%	0.4%	0.0%
17	100%	57.5%	4.7%	27.3%	10.5%	0.0%	0.0%
18	100%	45.4%	2.9%	24.9%	14.3%	0.0%	12.5%
19	100%	51.8%	28.7%	18.0%	1.4%	0.0%	0.0%
20	100%	43.5%	10.5%	22.6%	23.4%	0.0%	0.0%
21	100%	10.1%	6.9%	59.1%	20.3%	2.9%	0.6%
22	100%	25.3%	7.5%	54.6%	12.6%	0.0%	0.0%
23	100%	55.4%	0.2%	22.3%	22.1%	0.0%	0.0%
24	100%	25.9%	7.3%	52.8%	14.0%	0.0%	0.0%
25	100%	59.7%	0.3%	1.4%	0.0%	0.3%	38.2%
26	100%	4.8%	8.9%	58.8%	18.4%	0.7%	8.3%
27	100%	20.0%	0.6%	41.2%	4.4%	0.0%	33.8%
28	100%	29.4%	7.9%	62.7%	0.0%	0.0%	0.0%
29	100%	80.3%	13.4%	0.0%	1.5%	4.8%	0.0%
30	100%	15.4%	4.7%	51.2%	24.0%	0.0%	4.7%
31	100%	68.6%	2.3%	22.1%	7.0%	0.0%	0.0%
32	100%	0.8%	15.6%	23.7%	5.4%	1.8%	52.7%
33	100%	34.1%	12.4%	36.9%	14.9%	0.0%	1.6%
34	100%	15.7%	12.2%	55.0%	17.1%	0.0%	0.0%
35	100%	16.0%	9.0%	58.4%	16.6%	0.0%	0.0%
36	100%	0.0%	32.2%	37.5%	30.3%	0.0%	0.0%
37	100%	16.0%	3.0%	56.4%	24.6%	0.0%	0.0%
38	100%	68.9%	1.2%	15.7%	13.8%	0.0%	0.4%
39	100%	23.0%	9.3%	56.6%	9.6%	0.0%	1.5%
40	100%	45.4%	3.4%	48.2%	3.0%	0.0%	0.0%
42	100%	44.5%	0.4%	30.9%	23.9%	0.2%	0.0%

Clinique	Total	Complet (évaluable)	Incomplet (évaluable)	Drop-out (non influençable)	Drop-out (influençable)	Non évaluable (insuffisant)	Non évaluable (manquant)
43	100%	7.2%	4.5%	50.0%	36.7%	1.6%	0.0%
44	100%	54.8%	10.1%	33.9%	1.1%	0.0%	0.0%
45	100%	74.3%	6.7%	12.3%	5.6%	0.6%	0.6%
46	100%	3.4%	4.5%	42.6%	21.0%	2.0%	26.5%
47	100%	0.0%	41.3%	15.9%	0.0%	42.8%	0.0%
48	100%	0.3%	1.8%	4.9%	0.8%	0.1%	92.0%
49	100%	20.6%	8.9%	55.4%	10.1%	0.1%	4.8%
50	100%	52.0%	0.4%	34.3%	12.8%	0.0%	0.6%
51	100%	18.2%	3.8%	54.3%	23.7%	0.0%	0.0%
52	100%	7.8%	9.5%	42.3%	17.2%	1.0%	22.2%
53	100%	30.7%	14.3%	32.9%	22.1%	0.0%	0.0%
54	100%	17.5%	4.7%	19.5%	4.1%	54.2%	0.0%
55	100%	39.3%	19.3%	25.4%	15.9%	0.2%	0.0%
56	100%	32.7%	12.3%	43.6%	11.3%	0.0%	0.1%
57	100%	76.5%	2.1%	13.9%	7.4%	0.0%	0.0%
58	100%	22.3%	8.5%	51.9%	16.9%	0.4%	0.0%
59	100%	19.0%	3.6%	53.1%	24.0%	0.3%	0.0%
60	100%	0.0%	75.8%	8.0%	16.2%	0.0%	0.0%
61	100%	85.3%	1.3%	7.2%	6.2%	0.0%	0.0%
62	100%	36.8%	8.8%	12.3%	42.1%	0.0%	0.0%
63	100%	36.4%	2.0%	29.7%	26.0%	0.0%	5.8%
65	100%	19.1%	9.3%	52.6%	7.4%	11.6%	0.0%
66	100%	23.8%	14.3%	45.6%	6.9%	1.1%	8.4%
67	100%	39.6%	32.1%	28.3%	0.0%	0.0%	0.0%
68	100%	0.0%	92.5%	4.4%	1.9%	0.0%	1.2%
69	100%	72.3%	3.2%	4.8%	1.7%	0.0%	18.1%
70	100%	48.5%	7.2%	34.0%	10.3%	0.0%	0.0%
71	100%	12.4%	3.4%	58.5%	24.1%	0.0%	1.6%
72	100%	18.3%	18.3%	50.0%	3.8%	1.0%	8.7%
73	100%	8.2%	9.8%	59.5%	11.4%	1.8%	9.2%
74	100%	2.2%	5.1%	42.5%	7.4%	0.5%	42.3%
75	100%	30.8%	12.5%	47.6%	9.1%	0.0%	0.0%
76	100%	46.0%	9.4%	44.6%	0.0%	0.0%	0.0%
79	100%	23.3%	18.7%	38.8%	12.3%	0.0%	6.8%
80	100%	0.0%	18.1%	61.5%	17.5%	0.0%	2.9%
81	100%	1.0%	0.5%	96.3%	2.0%	0.2%	0.0%
82	100%	1.9%	1.0%	19.0%	2.4%	75.7%	0.0%
83	100%	19.2%	2.3%	46.9%	1.9%	29.8%	0.0%
85	100%	17.8%	8.9%	42.2%	31.1%	0.0%	0.0%
86	100%	93.8%	1.3%	1.8%	3.1%	0.0%	0.0%
87	100%	25.5%	3.6%	45.8%	20.7%	0.0%	4.4%
88	100%	1.2%	2.4%	0.0%	0.0%	0.0%	96.3%
89	100%	58.3%	3.6%	23.8%	14.3%	0.0%	0.0%
90	100%	38.6%	2.3%	22.7%	36.4%	0.0%	0.0%

Clinique	Total	Complet (évaluable)	Incomplet (évaluable)	Drop-out (non influçable)	Drop-out (influçable)	Non évaluable (insuffisant)	Non évaluable (manquant)
92	100%	19.5%	0.0%	51.2%	22.0%	0.0%	7.3%
93	100%	30.1%	2.1%	22.3%	18.1%	1.6%	25.9%

Tableau 54 : Qualité des données BSCL total (proportion des cas en %)

Qualité des données - BSCL total (y compris admission/sortie et MB) (nombre de cas)

Clinique	Total	Complet (évaluable)	Incomplet (évaluable)	Drop-out (non influençable)	Drop-out (influençable)	Non évaluable (insuffisant)	Non évaluable (manquant)
Total	78722	16741	7337	36053	10946	2498	5147
01	731	594	10	76	51	0	0
02	482	0	359	95	28	0	0
03	4184	335	535	2752	472	42	48
04	66	32	2	23	9	0	0
05	231	138	0	63	30	0	0
06	719	0	277	358	80	0	4
07	864	0	194	269	112	7	282
08	2565	142	131	1670	411	0	211
09	99	19	19	29	31	1	0
10	66	0	60	5	1	0	0
11	483	344	3	84	52	0	0
12	855	289	164	211	152	4	35
13	3366	370	289	2348	359	0	0
14	119	96	1	21	1	0	0
15	200	25	7	52	105	0	11
16	277	114	67	71	24	1	0
17	1550	891	73	423	163	0	0
18	273	124	8	68	39	0	34
19	355	184	102	64	5	0	0
20	124	54	13	28	29	0	0
21	2271	230	156	1343	462	66	14
22	2539	642	190	1387	319	1	0
23	538	298	1	120	119	0	0
24	2354	609	172	1244	329	0	0
25	288	172	1	4	0	1	110
26	2721	130	242	1601	501	20	227
27	160	32	1	66	7	0	54
28	1123	330	89	704	0	0	0
29	396	318	53	0	6	19	0
30	1670	258	78	855	400	0	79
31	86	59	2	19	6	0	0
32	1189	9	186	282	64	21	627
33	249	85	31	92	37	0	4
34	1542	242	188	848	264	0	0
35	1999	319	180	1168	332	0	0
36	776	0	250	291	235	0	0
37	2199	352	65	1241	541	0	0
38	254	175	3	40	35	0	1
39	2337	537	217	1323	225	0	35
40	1864	846	63	899	56	0	0
42	923	411	4	285	221	2	0

Clinique	Total	Complet (évaluable)	Incomplet (évaluable)	Drop-out (non influençable)	Drop-out (influençable)	Non évaluable (insuffisant)	Non évaluable (manquant)
43	1906	138	85	953	700	30	0
44	436	239	44	148	5	0	0
45	179	133	12	22	10	1	1
46	1929	65	87	821	406	38	512
47	138	0	57	22	0	59	0
48	865	3	16	42	7	1	796
49	1568	323	139	869	159	2	76
50	537	279	2	184	69	0	3
51	1325	241	51	719	314	0	0
52	5105	400	484	2157	878	52	1134
53	140	43	20	46	31	0	0
54	1307	229	62	255	53	708	0
55	654	257	126	166	104	1	0
56	2758	903	338	1202	312	0	3
57	524	401	11	73	39	0	0
58	2509	559	213	1303	424	10	0
59	337	64	12	179	81	1	0
60	364	0	276	29	59	0	0
61	470	401	6	34	29	0	0
62	57	21	5	7	24	0	0
63	599	218	12	178	156	0	35
65	215	41	20	113	16	25	0
66	467	111	67	213	32	5	39
67	53	21	17	15	0	0	0
68	160	0	148	7	3	0	2
69	602	435	19	29	10	0	109
70	97	47	7	33	10	0	0
71	680	84	23	398	164	0	11
72	104	19	19	52	4	1	9
73	1058	87	104	630	121	19	97
74	851	19	43	362	63	4	360
75	328	101	41	156	30	0	0
76	872	401	82	389	0	0	0
79	454	106	85	176	56	0	31
80	343	0	62	211	60	0	10
81	598	6	3	576	12	1	0
82	1595	30	16	303	38	1208	0
83	484	93	11	227	9	144	0
85	45	8	4	19	14	0	0
86	227	213	3	4	7	0	0
87	251	64	9	115	52	0	11
88	82	1	2	0	0	0	79
89	84	49	3	20	12	0	0
90	44	17	1	10	16	0	0

Clinique	Total	Complet (évaluable)	Incomplet (évaluable)	Drop-out (non influençable)	Drop-out (influençable)	Non évaluable (insuffisant)	Non évaluable (manquant)
92	41	8	0	21	9	0	3
93	193	58	4	43	35	3	50

Tableau 55 : Qualité des données BSCL total (nombre de cas)

Qualité des données – mesures limitatives de liberté (cas complétés, 01.01.2019 – 31.12.2019)

Clinique	Total		Complété correctement		Complété incorrectement	
Gesamt	29531	100%	29422	99.6%	109	0.4%
03	1751	100%	1749	99.9%	2	0.1%
06	444	100%	443	99.8%	1	0.2%
07	185	100%	185	100%	0	0.0%
08	1228	100%	1228	100%	0	0.0%
12	15	100%	15	100%	0	0.0%
13	1441	100%	1440	99.9%	1	0.1%
17	121	100%	121	100%	0	0.0%
21	958	100%	958	100%	0	0.0%
22	307	100%	307	100%	0	0.0%
24	971	100%	971	100%	0	0.0%
26	4338	100%	4338	100%	0	0.0%
28	336	100%	336	100%	0	0.0%
30	248	100%	182	73.4%	66	26.6%
32	161	100%	161	100%	0	0.0%
33	11	100%	9	81.8%	2	18.2%
34	218	100%	218	100%	0	0.0%
35	939	100%	939	100%	0	0.0%
36	690	100%	690	100%	0	0.0%
37	2769	100%	2769	100%	0	0.0%
39	917	100%	917	100%	0	0.0%
40	341	100%	341	100%	0	0.0%
42	265	100%	265	100%	0	0.0%
43	192	100%	192	100%	0	0.0%
44	86	100%	86	100%	0	0.0%
46	36	100%	35	97.2%	1	2.8%
48	117	100%	117	100%	0	0.0%
49	81	100%	79	97.5%	2	2.5%
50	35	100%	35	100%	0	0.0%
51	1026	100%	1026	100%	0	0.0%
52	4321	100%	4320	100%	1	0.0%
54	613	100%	613	100%	0	0.0%
56	559	100%	559	100%	0	0.0%
58	310	100%	310	100%	0	0.0%
59	23	100%	23	100%	0	0.0%
63	30	100%	30	100%	0	0.0%
66	72	100%	72	100%	0	0.0%
71	143	100%	111	77.6%	32	22.4%
72	11	100%	11	100%	0	0.0%
73	460	100%	460	100%	0	0.0%
74	137	100%	137	100%	0	0.0%
76	51	100%	51	100%	0	0.0%
79	2	100%	2	100%	0	0.0%

80	249	100%	248	99.6%	1	0.4%
82	1225	100%	1225	100%	0	0.0%
101	24	100%	24	100%	0	0.0%
102	460	100%	460	100%	0	0.0%
103	19	100%	19	100%	0	0.0%
104	217	100%	217	100%	0	0.0%
105	187	100%	187	100%	0	0.0%
106	1	100%	1	100%	0	0.0%
107	190	100%	190	100%	0	0.0%

Tableau 56 : Qualité des données mesures limitatives de liberté

Remarques :

La clinique 75 a fourni des informations au sujet des mesures limitatives de liberté. Cependant, les FIDs en question n'étaient pas indiqués dans le set de données MB. Les données ne sont donc pas évaluables car il n'est pas possible de déterminer si ces mesures limitatives de liberté correspondent aux données de sortie des cas lors de la période de mesure.

Veillez noter que les mesures limitatives de liberté dues à des causes somatiques sont également présentées.

A7. Aides à la lecture

Graphique cumulé à colonnes

Ces diagrammes sont utilisés pour représenter la distribution des composantes de la qualité des données.

Exemple de lecture:

Pour l'exemple de la clinique 27, plus de 50% des cas étaient intégralement documentés. Quelque 10% d'autres cas n'étaient pas intégralement documentés mais toujours évaluables. Environ 35% des cas étaient des drop-outs, sur lesquels la clinique n'a aucune influence. Dans environ 5% des cas, le set de données n'était pas disponible ou non évaluable.

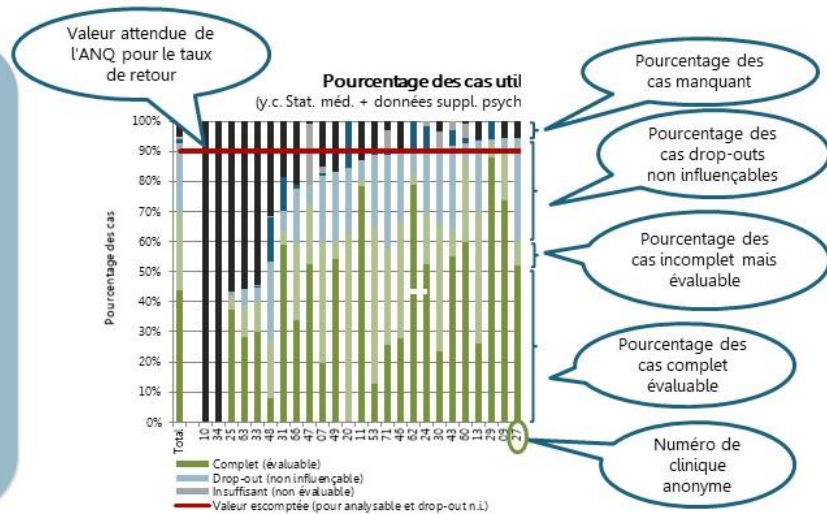


Figure 71 : Aide à la lecture graphique cumulé à colonnes

Boxplot

Ces graphiques sont utilisés pour illustrer la répartition de l'importance des symptômes (HoNOS et BSCL) à l'admission.

Exemple de lecture:

La clinique 20 présente une importance des symptômes moyenne de 12 (médiane) à l'admission (HoNOS). Cela signifie que 50% des cas présentent une importance des symptômes inférieure et 50% supérieure à l'admission. 25% des cas présentent une importance des symptômes à l'admission allant jusqu'à 7 (percentile de 25%) et 25% des cas une importance des symptômes à l'admission de minimum 16 (percentile de 75%).

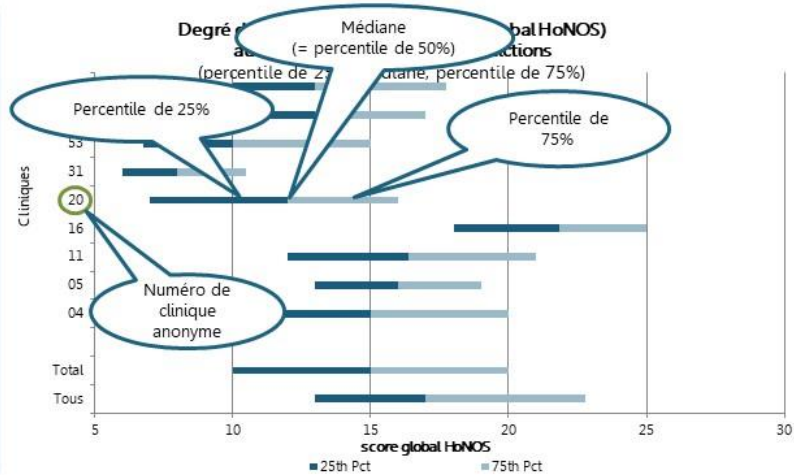


Figure 72 : Aide à la lecture boxplot

A8. Bibliographie

- ANQ - Hochstrasser, B., Ruflin, R., Bernhardsgrütter, R. & Schütz, C. (2011): ANQ Pilotprojekt Psychiatrie. Auswertungsbericht 2. Pilotjahr. Bern: ANQ.
- Derogatis, L. R. & Melisaratos, N. (1983). The Brief Symptom Inventory: an introductory report. *Psychological Medicine*, 13(03), 595-605. doi:10.1017/S0033291700048017
- Dümbgen, L. (2016). (Ab)Using Regression for Data Adjustment. Technical report 78, IMSV, University of Bern. Download at <https://arxiv.org/abs/1202.1964>, last download 2016-02-22.
- Dümbgen, L., Mühlemann, A. & Strahl, C. (2016). Qualitätsvergleiche psychiatrischer Einrichtungen. Abschlussbericht im Auftrag der ANQ Expertengruppe Methodendiskussion.
- Farin, E., Glattacker, M., Follert, P., Kuhl, H.C., Klein, K. & Jäckel, W.H. (2005). Einrichtungsvergleiche in der medizinischen Rehabilitation. *Z Ärztl Fortbild Qualitätssich*, 98(8), 655-62.
- Iezzoni, L.I. (1995). Risk adjustment for medical effectiveness research: an overview of conceptual and methodological considerations. *J Investig Med*, 43(2), 136-50.
- Iezzoni, L.I. (2004). Risk adjusting rehabilitation outcomes: an overview of methodologic issues. *Am J Phys Med Rehabil*, 83(4), 316-26.
- Martin, V., Bernhardsgrütter, R., Goebel, R. & Steinert, Tilman (2007). The use of mechanical restraint and seclusion in patients with schizophrenia: A comparison of the practice in Germany and Switzerland. In: *Clinical Practice and Epidemiology in Mental Health* 3:1. Article available from: <http://www.cpementalhealth.com/content/3/1/1>.
- R Core Team (2018). R: A language and environment for statistical computing. R Foundation for Statistical Computing, Vienna, Austria.
- Wing, J. K., Beevor, A. S., Curtis, R. H., Park, S. B., Hadden, S., & Burns, A. (1998). Health of the Nation Outcome Scales (HoNOS). Research and development. *The British Journal of Psychiatry*, 172(1), 11-18. doi:10.1192/bjp.172.1.11

Impressum

Titre	Importance des symptômes et mesures limitatives de liberté, psychiatrie stationnaire pour adultes, Annexe - rapport comparatif national, période de relevé (sortie) 2019
Auteurs	Roman di Francesco, Projektleiter, w hoch 2 GmbH Philipp Kronenberg, w hoch 2 GmbH Dr. Benjamin Steinweg, w hoch 2 GmbH
Lieu de publication et année	Berne, Octobre 2020 (version 2.0)
Citation	ANQ, Nationaler Verein für Qualitätsentwicklung in Spitälern und Kliniken, Bern; w hoch 2 GmbH, Bern (2020). Importance des symptômes et mesures limitatives de liberté, psychiatrie stationnaire pour adultes, rapport comparatif national, période de relevé (sortie) 2019
Groupe Qualité Psychiatrie ANQ	Dr. phil. André Della Casa, SGKJPP Bruno Dolci, Integrierte Psychiatrie Winterthur, KPP, VPPS PD. Dr. med., Dr. phil. Ulrich Michael Hemmeter, SG Psychiatrie-Dienste Nord, SGAP Dr. med. Nadja Weir, Gesundheitsdirektion Zürich Prof. Dr. med. Achim Haug à 03.07.2019 Dr. med. Thomas Meier à 03.07.2019 Prof. Dr. med. Wolfram Kawohl, Psychiatrische Dienste Aargau AG, Brugg (SVPC), del 09.07.2019 Prof. Dr. med. Yasser Khazaal fino al 27.01.2020 Dr. med. Christine Besse, CHUV, Lausanne (ARIP), de 28.01.2020 Panagiotis Lazaridis, Universitäre Psychiatrische Dienste Bern (UPD) AG, (VDPS), de 28.01.2020 Prof. Dr. med. Stefan Kaiser, HUG, de 26.5.2020
Traduction	Français : Elsa Scialom, w hoch 2 GmbH Italien : PureFluent Limited, London, W1T 1JU, GB
Mandante	Association nationale pour le développement de la qualité dans les hôpitaux et les cliniques ANQ
Représentée par	Dr. Johanna Friedli, responsable psychiatrie
Copyright	Association nationale pour le développement de la qualité dans les hôpitaux et les cliniques ANQ Bureau Weltpoststrasse 5 3015 Berne